

**ZET ve SONUC:**

Bu alıŐma 2-Nisan-2023 ve 2-Mayıs-2023 tarihlerinde yapılan 2 ayrı alıŐmanın zetidir. Belirtilen tarihlerde partilerin Trkiye Geneli iin hesaplanan Oy Oranları, Cumhurbaşkanı Adaylarının Oy Oranları, Partilerin kazanacakları hesaplanan Milletvekilli Sayılarının İllere Dağılımı karŐılaŐtırmalı olarak gsterilmektedir.

513 Sayılı Raporda;

- CUMHUR İTTİFAKI'nın milletvekili sayısı 236 olarak hesaplanırken, bu raporda 246
- HDP'nin milletvekili sayısı 77 olarak hesaplanırken, bu raporda 76
- CHP'nin (4 Partiyle birlikte) milletvekili sayısı 246 olarak hesaplanırken, bu raporda 227
- İYİ Partinin milletvekili sayısı 41 olarak hesaplanırken, bu raporda 51 olarak hesaplanmaktadır

MİLLET İTTİFAKI Partilerinden İYİ Partinin milletvekili sayısı 10 artarken CHP'nin 19 azalmaktadır.

İYİ Partinin oy oranının ve baėlı olarak milletvekili sayısının artmasının "Masadan Kalkmanın" etkisinin zamana baėlı olarak azalması olduėu dŐnlebilir.

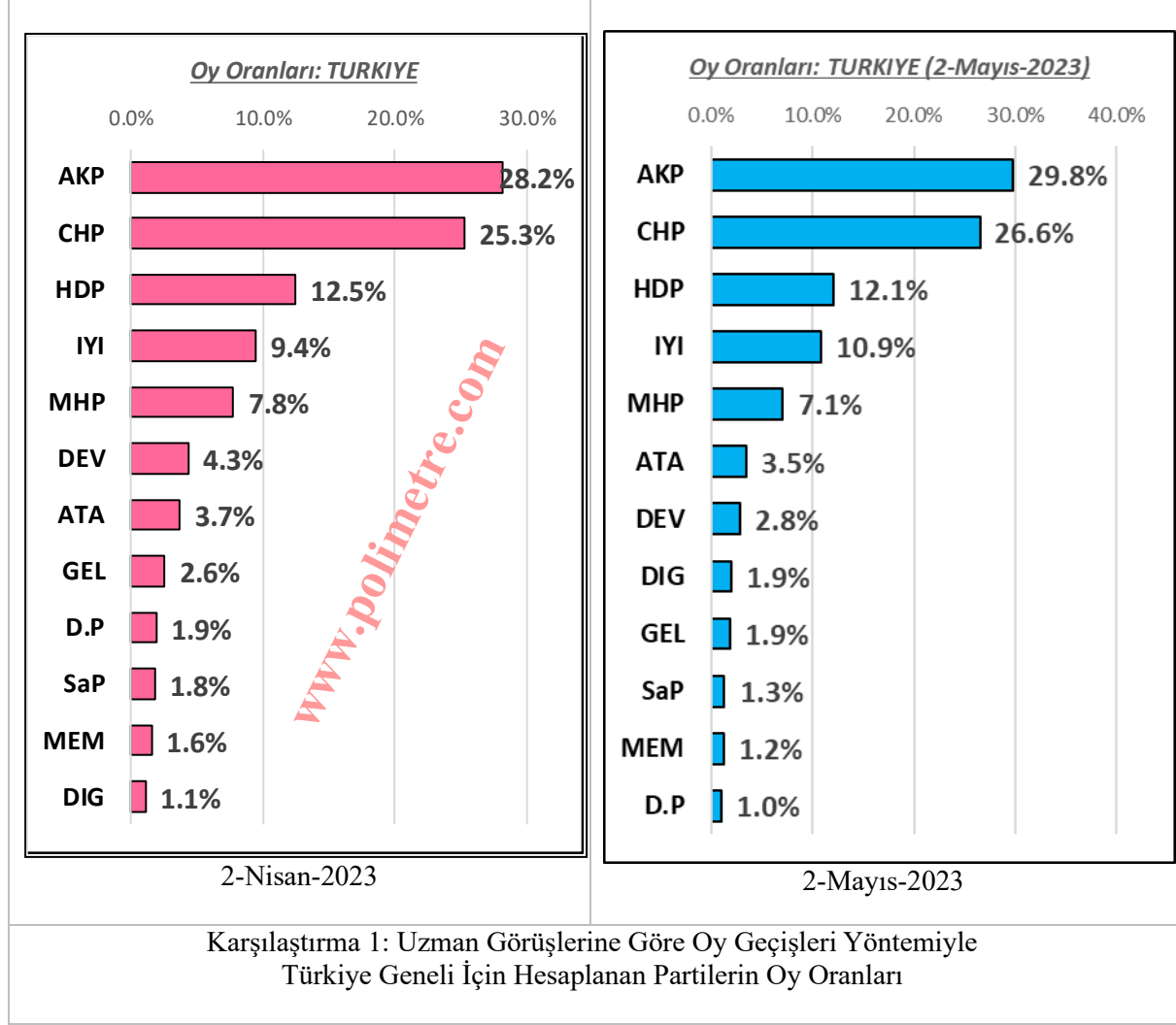
CHP'nin kaybının İYİ'nin kazancından fazla olmasının; AKP'nin oy oranındaki artış ve seim sisteminden kaynaklandıėı dŐnlmektedir.

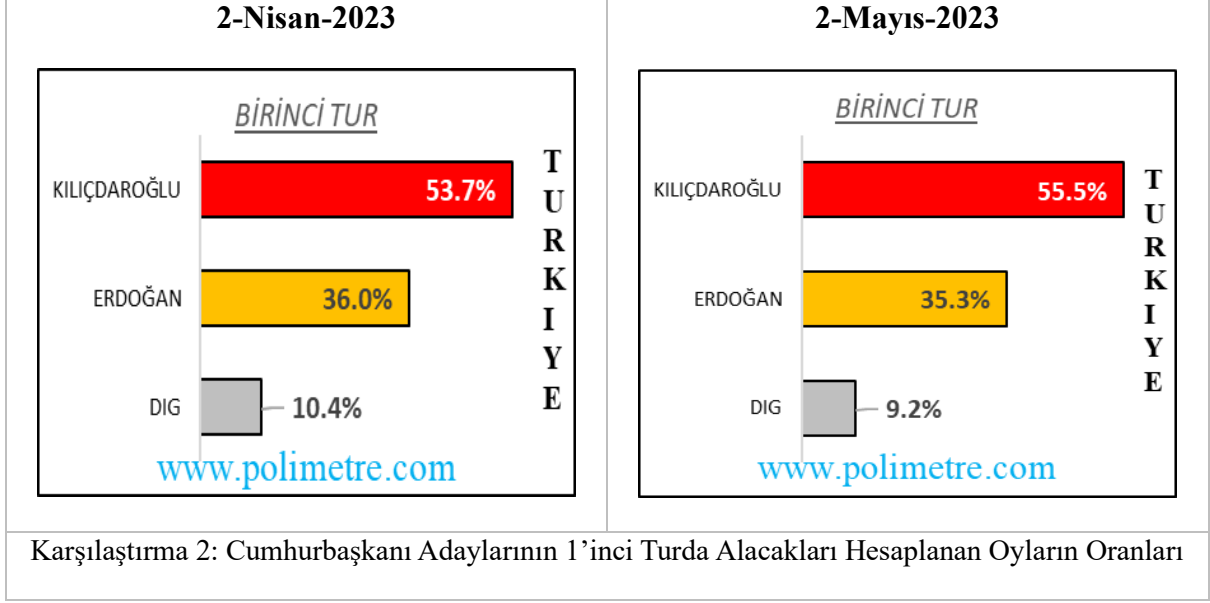
**alıŐmada ulaŐılan en nemli bulgu;**

**"KILIÇDAROėLU'NUN ERDOėAN'IN 20 PUAN NNDE OLDUėUDUR."** (Sayfa: 3)

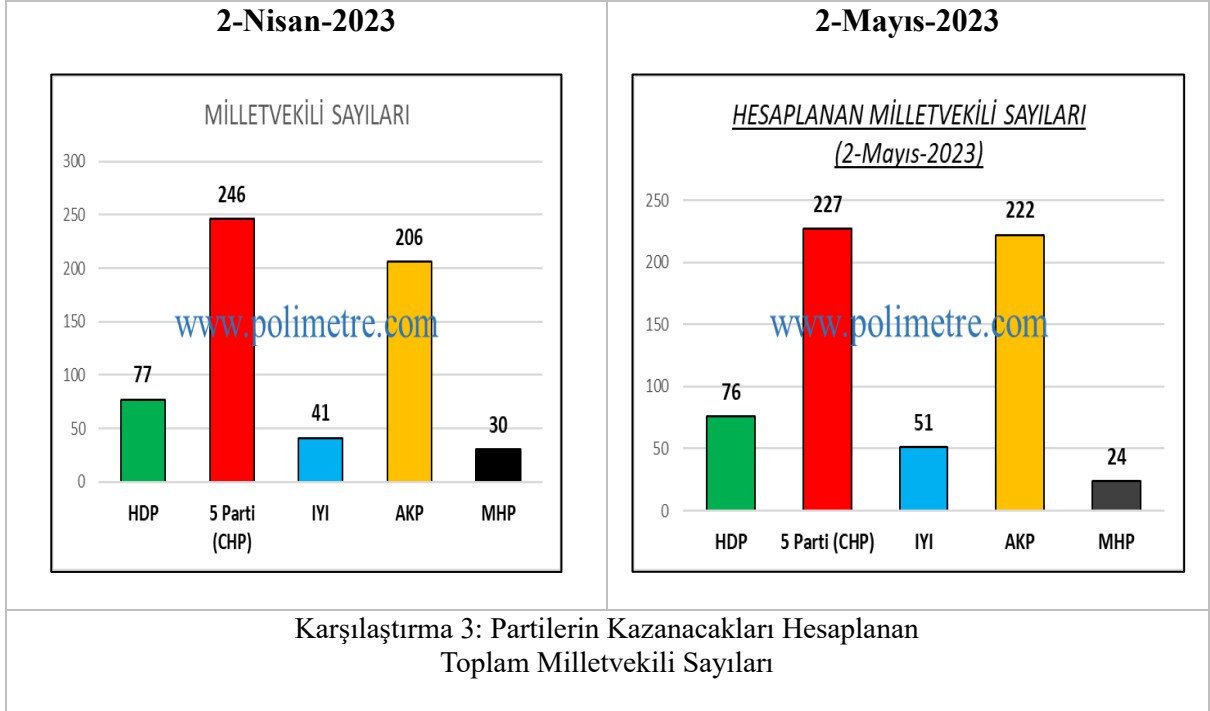
**PARTİLERİN OY ORANLARI**

“Uzman Görüşleri ve Partiler Arası Oy Geçişleri Yöntemi” ile her seçim bölgesi için ayrı ayrı hesaplanan oy oranları “Seçim Bölgeleri Analizlerinde” gösterilmektedir. Türkiye Geneli için hesaplanan oy oranları Şekil 1’de gösterildiği gibidir.





**PARTİLERİN KAZANACAKLARI HESAPLANAN MİLLETVEKİLLİKLERİ**



2-Nisan-2023

SEÇİM BÖLGESİ	77	246	41	206	30
	HDP	5 Parti (CHP)	IYI	AKP	MHP
ADANA	2	7	1	4	1
ADIYAMAN	1	2	---	2	0
AFYONKARAHISAR	0	2	1	3	0
AGRI	3	0	0	1	0
AKSARAY	0	---	2	2	0
AMASYA	0	2	0	1	0
ANKARA_1	1	7	1	3	1
ANKARA_2	0	4	1	5	1
ANKARA_3	1	5	1	4	1
ANTALYA	1	8	2	5	1
ARDAHAN	0	1	0	1	0
ARTVIN	0	1	0	1	0
AYDIN	1	4	1	2	0
BALIKESİR	0	5	1	3	0
BARTIN	0	1	---	1	0
BATMAN	3	1	---	1	0
BAYBURT	0	---	0	1	0
BILECİK	0	1	0	1	0
BİNGÖL	1	0	0	2	0
BITLİS	2	---	0	1	0
BOLU	0	1	0	2	0
BURDUR	0	2	0	1	0
BURSA_1	0	5	1	4	0
BURSA_2	0	4	1	4	1
CANAKKALE	0	3	0	1	0
CANKIRI	0	---	1	1	0
CORUM	0	2	---	2	0
DENİZLİ	0	4	1	2	0
DIYARBAKIR	9	1	0	2	0
DUZCE	0	2	---	1	0
EDİRNE	0	3	0	1	0
ELAZIĞ	0	2	0	3	0
ERZİNCAN	0	1	---	1	0
ERZURUM	1	1	0	3	1
ESKİŞEHİR	0	3	1	2	0
GAZİANTEP	2	5	1	5	1
GİRESUN	0	2	0	2	0
GUMUSHANE	0	---	1	1	0
HAKKARİ	3	0	---	0	0
HATAY	1	5	1	3	1
IGDIR	2	0	0	0	0
ISPARTA	0	2	0	2	0
İSTANBUL_1	4	16	3	10	2
İSTANBUL_2	4	12	2	9	1
İSTANBUL_3	5	15	3	10	2

2-Mayıs-2023

SEÇİM BÖLGESİ	76	227	51	222	24
	HDP	5 Parti (CHP)	IYI	AKP	MHP
ADANA	2	6	2	4	1
ADIYAMAN	1	2	---	2	0
AFYONKARAHISAR	0	2	1	3	0
AGRI	3	0	0	1	0
AKSARAY	0	---	2	2	0
AMASYA	0	2	0	1	0
ANKARA_1	1	7	1	3	1
ANKARA_2	0	4	1	5	1
ANKARA_3	0	5	2	4	1
ANTALYA	1	7	3	5	1
ARDAHAN	0	1	0	1	0
ARTVIN	0	1	0	1	0
AYDIN	1	4	1	2	0
BALIKESİR	0	5	1	3	0
BARTIN	0	1	---	1	0
BATMAN	3	1	---	1	0
BAYBURT	0	---	0	1	0
BILECİK	0	1	0	1	0
BİNGÖL	1	0	0	2	0
BITLİS	2	---	0	1	0
BOLU	0	1	0	2	0
BURDUR	0	1	1	1	0
BURSA_1	0	5	1	4	0
BURSA_2	1	4	1	4	0
CANAKKALE	0	2	1	1	0
CANKIRI	0	---	1	1	0
CORUM	0	2	---	2	0
DENİZLİ	0	3	1	3	0
DIYARBAKIR	9	1	0	2	0
DUZCE	0	1	---	2	0
EDİRNE	0	3	0	1	0
ELAZIĞ	0	2	0	3	0
ERZİNCAN	0	1	---	1	0
ERZURUM	1	1	0	3	1
ESKİŞEHİR	0	3	1	2	0
GAZİANTEP	2	4	1	6	1
GİRESUN	0	2	0	2	0
GUMUSHANE	0	---	1	1	0
HAKKARİ	3	0	---	0	0
HATAY	1	5	1	3	1
IGDIR	2	0	0	0	0
ISPARTA	0	1	1	2	0
İSTANBUL_1	4	15	3	11	2
İSTANBUL_2	3	11	2	10	1
İSTANBUL_3	6	14	3	11	2

Karşılaştırma 4a: Partilerin Kazanacakları Hesaplanan  
Milletvekilliklerinin İllere Dağılımı

Farklı renkle (kırmızı) işaretlenen seçim bölgelerinde CHP veya IYI Parti liste çıkarmamaktadır. Hangi partinin liste çıkarmadığı ilgili Seçim Bölgesinin karşısındaki “---“ işaretinden anlaşılmaktadır. Örneğin Van’da IYI kolonunda “---“ olması; IYI Partinin liste çıkartmadığını, 5’li Millet İttifakını (CHP) listesini destekleyeceğini belirtmektedir.

2-Nisan-2023

SEÇİM BÖLGESİ	HDP	5 Parti (CHP)	IYI	AKP	MHP
İZMİR_1	2	8	1	3	0
İZMİR_2	1	9	1	3	0
KAHRAMANMARAS	0	2	1	4	1
KARABUK	0	1	0	2	0
KARAMAN	0	1	0	2	0
KARS	1	1	0	1	0
KASTAMONU	0	1	0	2	0
KAYSERİ	0	3	1	4	2
KILIS	0	1	0	1	0
KIRIKKALE	0	1	0	1	1
KIRKLARELİ	0	3	0	0	0
KİRSEHIR	0	1	0	1	0
KOCAELİ	1	6	1	5	1
KONYA	0	5	1	7	2
KUTAHYA	0	2	0	2	1
MALATYA	0	2	0	3	1
MANISA	0	5	1	3	1
MARDIN	4	1	0	1	0
MERSİN	2	6	1	3	1
MUGLA	0	5	1	1	0
MUS	2	---	0	1	0
NEVSEHIR	0	1	0	2	0
NIGDE	0	2	0	1	0
ORDU	0	3	0	2	1
OSMANIYE	0	2	0	1	1
RİZE	0	1	---	2	0
SAKARYA	0	3	1	4	0
SAMSUN	0	3	1	4	1
SANLIURFA	5	3	0	5	1
SIIRT	2	0	0	1	0
SINOP	0	1	0	1	0
SIRNAK	4	0	0	0	0
SIVAS	0	2	0	2	1
TEKIRDAG	0	5	1	2	0
TOKAT	0	3	0	2	0
TRABZON	0	3	0	3	0
TUNCELI	1	0	0	0	0
USAK	0	2	0	1	0
VAN	5	1	---	2	0
YALOVA	0	2	0	1	0
YOZGAT	0	---	2	2	0
ZONGULDAK	0	3	0	2	0
<b>TOPLAM</b>	<b>77</b>	<b>246</b>	<b>41</b>	<b>206</b>	<b>30</b>

2-Mayıs-2023

SEÇİM BÖLGESİ	HDP	5 Parti (CHP)	IYI	AKP	MHP
İZMİR_1	2	8	1	3	0
İZMİR_2	1	8	2	3	0
KAHRAMANMARAS	0	2	1	4	1
KARABUK	0	1	0	2	0
KARAMAN	0	1	0	2	0
KARS	1	1	0	1	0
KASTAMONU	0	1	0	2	0
KAYSERİ	0	3	1	5	1
KILIS	0	1	0	1	0
KIRIKKALE	0	1	0	2	0
KIRKLARELİ	0	2	0	1	0
KİRSEHIR	0	1	0	1	0
KOCAELİ	1	5	2	5	1
KONYA	0	4	2	8	1
KUTAHYA	0	2	0	3	0
MALATYA	0	2	0	3	1
MANISA	0	5	1	3	1
MARDIN	4	1	0	1	0
MERSİN	2	5	2	3	1
MUGLA	0	4	1	2	0
MUS	2	---	0	1	0
NEVSEHIR	0	1	0	2	0
NIGDE	0	2	0	1	0
ORDU	0	3	0	3	0
OSMANIYE	0	1	1	1	1
RİZE	0	1	---	2	0
SAKARYA	0	3	1	4	0
SAMSUN	0	3	1	4	1
SANLIURFA	4	3	0	6	1
SIIRT	2	0	0	1	0
SINOP	0	1	0	1	0
SIRNAK	4	0	0	0	0
SIVAS	0	2	0	3	0
TEKIRDAG	0	5	1	2	0
TOKAT	0	2	0	3	0
TRABZON	0	2	1	3	0
TUNCELI	1	0	0	0	0
USAK	0	2	0	1	0
VAN	5	1	---	2	0
YALOVA	0	2	0	1	0
YOZGAT	0	1	---	2	1
ZONGULDAK	0	3	0	2	0
<b>TOPLAM</b>	<b>76</b>	<b>227</b>	<b>51</b>	<b>222</b>	<b>24</b>

Karşılaştırma 4b: Partilerin Kazanacakları Hesaplanan  
Milletvekilliklerinin İllere Dağılımı

