

TEŞEKKÜR:

Bu çalışmada kullanılan verileri tarafımıza sağlayan,
Doğru Parti Genel Başkanı Sayın Rifat SERDAROĞLU'na şükranlarımızı sunarız.

AMAC:

5-Aralık-2023 tarih, 563 sayılı “Beykoz İlçesi Yerel Seçim Analizi” isimli çalışmanın, ilçedeki 45 mahallenin detaylı analizlerinin yapılmasıdır.

YÖNTEM:

Çalışma, 14-Mayıs-2023 tarihinde yapılan “Cumhurbaşkanlığı ve Milletvekili Seçimleri Seçmen Listelerini” ve önceki yıllarda yapılan seçim sonuçlarını esas almaktadır.

1. İlçedeki seçmenlerin önceki seçimlerdeki tercihleri belirlenir
2. Önceki Seçimde “Seçmen Taşınması” olup olmadığı araştırılır
3. 14-Mayıs-2023 Seçim Sonuçları esas alınarak “2024 Yerel Seçim Senaryoları” değerlendirilir
4. İlçenin “Seçmen Yapısı” irdelenir
 - 4.1 “İlçedeki Seçmen Sayısı ve Mahallere Dağılımı” (Sayfa: 9)
 - 4.2 “Mahallelere Göre Kadın, Erkek ve Toplam Seçmen Sayıları” (Sayfa: 10)
 - 4.3 “Mahallelere Göre Seçmenlerin Yaş Ortalamaları” (Sayfa: 11)
 - 4.4 “İlçedeki Seçmenlerin Yaş Gruplarına ve Cinsiyetlerine Göre Dağılımı” (Sayfa: 12)
 - 4.5 “İlçedeki Seçmenlerin Yaş Gruplarına Göre Dağılımı” (Sayfa: 12)
 - 4.6 ----
 - 4.7 ----
 - 4.8 “İlçedeki Yurtdışı Doğumlu Seçmen Sayıları ve Doğdukları Ülkeler” (Sayfa: 13-14)
 - 4.9 “Mahallelerdeki İstanbullu¹ Seçmen Oranları” (Sayfa: 15)
 - 4.10 “İlçedeki Seçmenler Nereli” (Sayfa: 16-17)
 - 4.11 “Bazı Ülke Doğumlu Seçmenlerin Mahallelere Dağılımı ve Yaş Ortalamaları” (Sayfa: 18-21)
 - 4.12 “Mahalle Analizleri” (Sayfa: 22-67)
5. Sonuç

¹ İstanbul Nüfusuna Kayıtlı Seçmenler “İSTANBULLU SEÇMEN” olarak tanımlanmaktadır.
563R1: MAHALLE MAHALLE BEYKOZ

ÖZET, SONUÇ ve ÖNERİLER:

- Beykoz İlçesi geleneksel olarak AKP'lidir
- Son 12 Seçim veya Referandumda tercihleri hep AKP'den yana olmuştur (Sayfa: 5-6)
- CHP, sadece tekrarlanan 23-Haziran-2019 Yerel Seçiminden birinci parti olarak çıkmıştır (Sayfa: 6)
- İlçeye seçmen taşıma riski yoktur, tersine bazı seçmenlerin seçim için başka ilçelere taşınması söz konusu olabilir (Sayfa: 7)
- Beykoz'da 92,548'i kadın, 94,841'i erkek olmak üzere toplam 187 bin 389 seçmen vardır (Sayfa: 9)
- "Seçmen Sayısı En Fazla" olan Kavacık (16,453),
"Seçmen Sayısı En Az" olan da Göllü Mahallesi'dir (197) (Sayfa: 9-10)
- Beykoz Genelinde "En Kalabalık Yaş Grubu" 40-49 yaş aralığıdır
- En Kalabalık Mahalleler: Kavacık (CHP)², Çubuklu (AKP), Yenimahalle (AKP) (Sayfa: 9)
- İlçe genelinde seçmenlerin 45.9 olan yaş ortalaması, "En Yaşlı Mahalle" Kanlıcada 52.4
"En Genç Mahalle" Fatih'te 43.2'dir (Sayfa: 11)
- "En Yaşlı Mahalleler": Kanlıca (CHP), Anadoluferi (AKP) ve Bozhane (AKP)
- "Yaşlı Yoğun Mahalleler"; Poyrazköy (AKP), Anadoluferi (AKP), Bozhane (AKP), Kılıçlı Mahalleleri (AKP) olup 60-69 yaş grubu en kalabalık gruptur
- Beykoz'da 110-119 yaş grubunda 3 seçmen olup, hepsi kadındır (Sayfa:12)
- "En Genç Mahalleler": Fatih (AKP), Çengeldere (AKP) ve Rüzgarlıbahçe'dir (AKP)
- "Genç Yoğun Mahalleler"; Çiftlik (AKP), Çengeldere (AKP), Yavuz Selim (AKP), Baklacı (AKP), Anadolu Kavağı (CHP), İshaklı (AKP) Mahalleleridir. 20-29 en kalabalık yaş grubudur.
- "20-29 Yaş Grubunun" en yoğun olduğu mahalleler Baklacı (AKP), Çengeldere (AKP), Çiftlik (AKP), İshaklı (AKP), Poyrazköy (AKP), Yavuz Selim (AKP) Mahalleleridir
- "İstanbullu Seçmen Oranı En Yüksek Mahalle" Poyrazköy (%83.6) (Sayfa:15)
- "İstanbullu Seçmen Oranı En Yüksek Mahalleler" Poyrazköy (AKP), Kılıçlı (AKP), Bozhane (AKP)
- "İstanbullu Seçmen Oranı En Düşük Mahalle" Rüzgarlıbahçe Mahallesi'dir (%11.8)
- "İstanbullu Seçmen Oranı En Düşük Mahalleler" Rüzgarlıbahçe (AKP), Yenimahalle (AKP), Çubukludur (AKP)
- Beykoz'da en kalabalık Seçmen Grupları: İstanbul (%32.5), Giresun (%9.6), Kastamonu (%7.4), Ordu (%7.4), Rize (%4.9) ve Trabzonlulardır (%%3.7) (Sayfa 16)
- Beykoz'daki Seçmenlerin %33'ünü Giresun, Kastamonu, Ordu, Rize ve Trabzonlular oluştururlar (Sayfa: 16). Aday belirleme sürecinde dikkate alınmalıdır.
- Kılıçlı (AKP), Bozhane (AKP), Göllü (AKP), Alibahadırdaki (AKP) seçmenlerin %70'ten fazlası İstanbulludur (Sayfa: 15)
- Öte yandan Göztepe (CHP) ve Tokatköyde (AKP) İstanbullu Seçmen Oranı %30'dan azdır (Sayfa: 15)

² Parantez içindeki Parti İsimleri 14-Mayıs-2023 Milletvekili Seçim Sonuçlarına göre yazıldı
563R1: MAHALLE MAHALLE BEYKOZ

- Beykoz Genelinde “Yurtdışı Doğumlu Seçmen” sayısı 3,519’dur (Sayfa: 13)
- Almanya doğumlular 1,137 seçmenle ilk sıradadır (Sayfa: 13-14)
- İkinci sırada Suriye, üçüncü sırada İran doğumlular gelmektedir
- Suriye doğumlu 310 seçmen vardır
- Beykoz’da 82 farklı ülkede doğmuş seçmen vardır (tam liste 14’üncü sayfada)
- Sayısal olarak Suriyeli Seçmenler en çok Kavacık Mahallesi’nde (CHP) kayıtlı olup yaş ortalamaları 53.7’dir
- Beykoz genelindeki Yurtdışı Doğumlu Seçmen ve Suriyeli Seçmen Oranları, Türkiye Ortalamalarının yaklaşık yarısı kadardır

- **SEÇİMİ KİM KAZANIR?**

- Partilerin 14-Mayıs-2023 Milletvekili Seçiminde aldıkları oylar esas alınarak yapılan hesaplamada (Sayfa: 8 Senaryo 1) Muhalefetin Blok olarak (CHP+İYİ+HEDEP+TIP+ZAFER+MEMLEKET+SOSYALİST GÜÇ BİRLİĞİ+HKP) seçime girmesi durumunda, Cumhur İttifakı (AKP+MHP+YRP+BBP+VATAN) birlikte seçime girerse, seçimi İktidar tarafı 7 bini aşkın farkla kazanır
- 14-Mayıs seçiminden sonra ekonomideki olumsuz gelişmeler nedeniyle AKP’nin oylarının %10 azalacağı varsayıldığı durumda (Sayfa: 8 Senaryo 2) seçimi yine Cumhur İttifakı kazanır
- CHP’nin seçimi kazanabilmesi için;
 1. Tüm Muhalefet Partilerinin desteğini alması
 2. MHP’nin AKP’yi desteklememesi
 3. AKP oylarında %10’luk azalma olması
 4. MHP veya YRP’nin AKP adayını desteklememesi gerekir

- **NELER YAPILMALI, NELER YAPILABİLİR?**

- CHP Oylarının maksimize edilebilmesi için, öncelikle yapılması gereken adayın önseçimle belirlenmesidir
- Diğer yapılması gereken muhalefetin birlikte hareket etmesinin sağlanmasıdır
- MHP ve YRP’nin birlikte aday çıkartmaları teşvik edilebilir

- **SONUÇ:**

BEYKOZ’DA İKTİDAR TARAFI SEÇİMİ KAZANMAYA YAKINDIR.

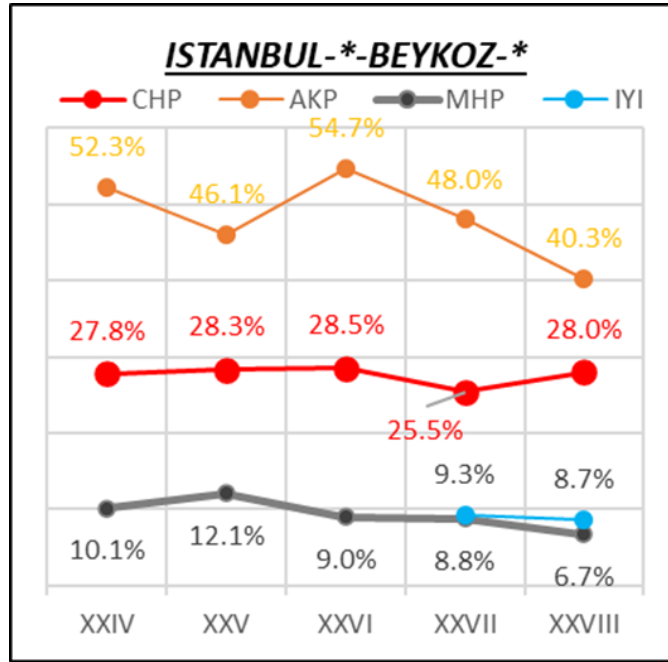
1. İLÇENİN GEÇMİŞ SEÇİMLERDEKİ TERCİHLERİ

Eylül 10	Haziran 11	Ağustos 14	Haziran 15	Kasım 15	Nisan 17	Haziran 18	Haziran 18	Mart 19	Mayıs 23	14 Mayıs 23	28 Mayıs 23
EVET	AKP	ERDO	AKP	AKP	EVET	ERDO	AKP	AKP	AKP	RTE	RTE
58.1%	52.3%	56.2%	46.1%	54.7%	53.1%	55.9%	48.0%	49.2%	40.3%	52.1%	54.2%

2010 Referandumu ve sonraki 12 Seçim veya Referandumda İlçenin tavrı AKP'den yana olmuştur

	XXIV	XXV	XXVI	XXVII	XXVIII
CHP	27.8%	28.3%	28.5%	25.5%	28.0%
AKP	52.3%	46.1%	54.7%	48.0%	40.3%
HDP	2.8%	6.1%	4.8%	6.0%	2.8%
MHP	10.1%	12.1%	9.0%	8.8%	6.7%
DIG	6.9%	7.4%	3.0%	0.4%	1.6%
IYI				9.3%	8.7%
SP				2.0%	---
TIP					3.3%

Son 5 Milletvekili Seçiminde Partilerin Oy Oranları



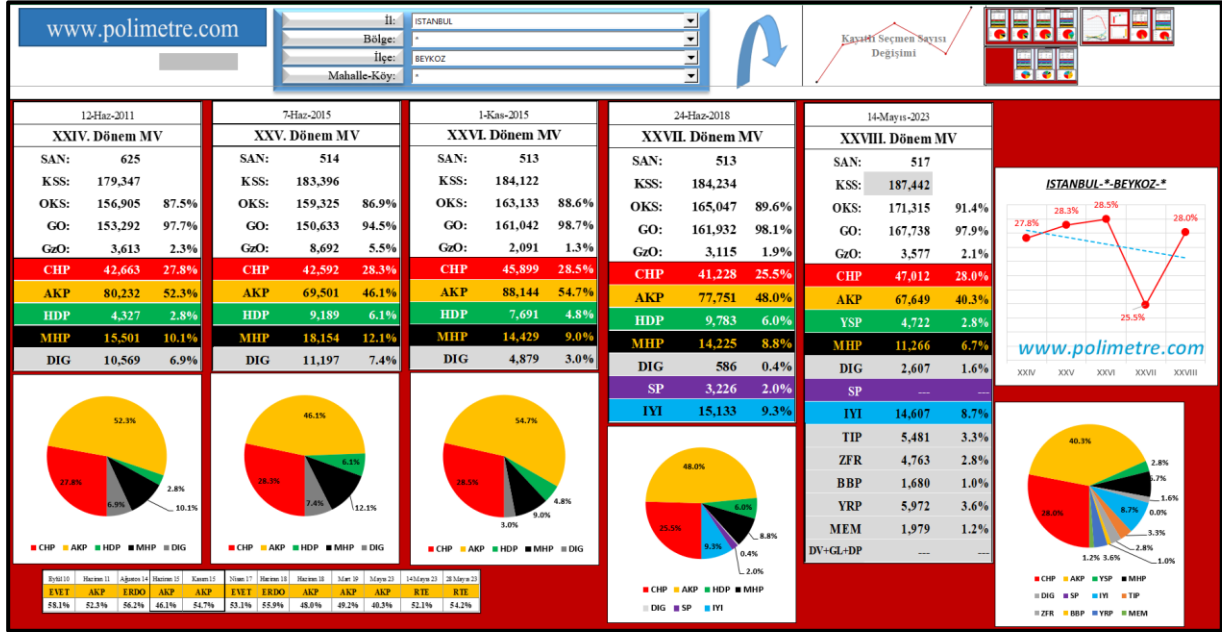
Kasım 2015'te maksimum olan AKP Oyları Mart 2019 ve Mayıs 2023'te sürekli düşüyor

Kasım 2015 / Mayıs 2023 Döneminde **AKP'nin Oy Kaybı³ %26.3**'tür.

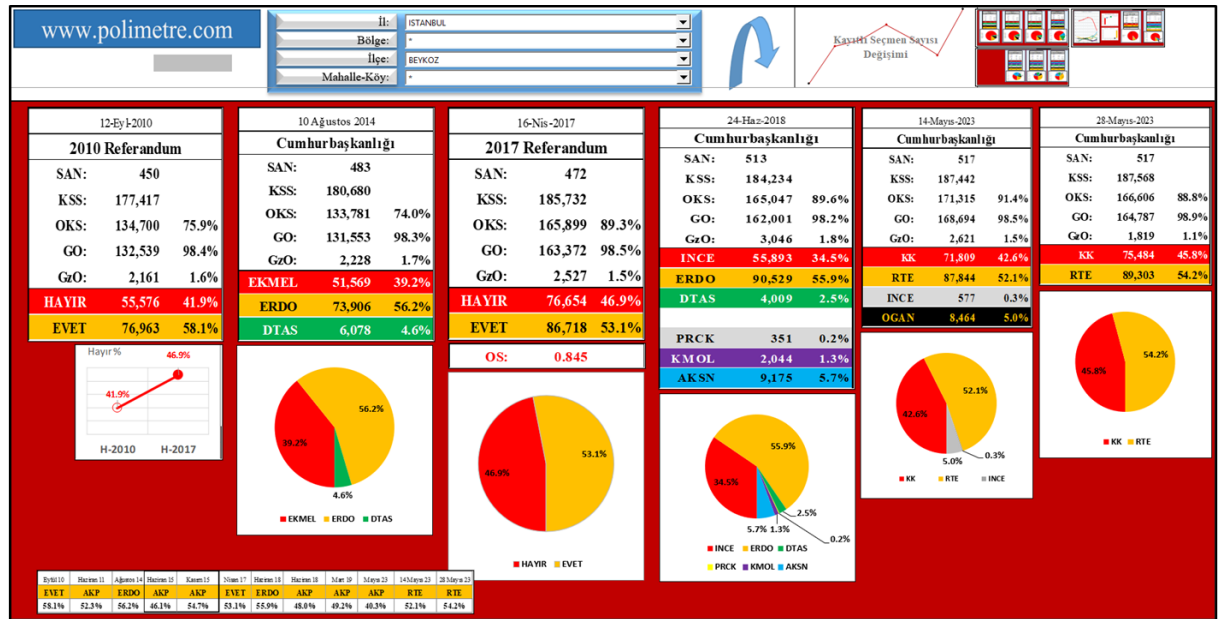
Bir başka deyişle İlçede, Kasım 2015'te AKP'ye oy veren her 1,000 seçmenden 263'ü Mayıs 2023 Seçiminde AKP'ye oy vermedi.

³ (40.3 / 54.7 - 1) = %26.3

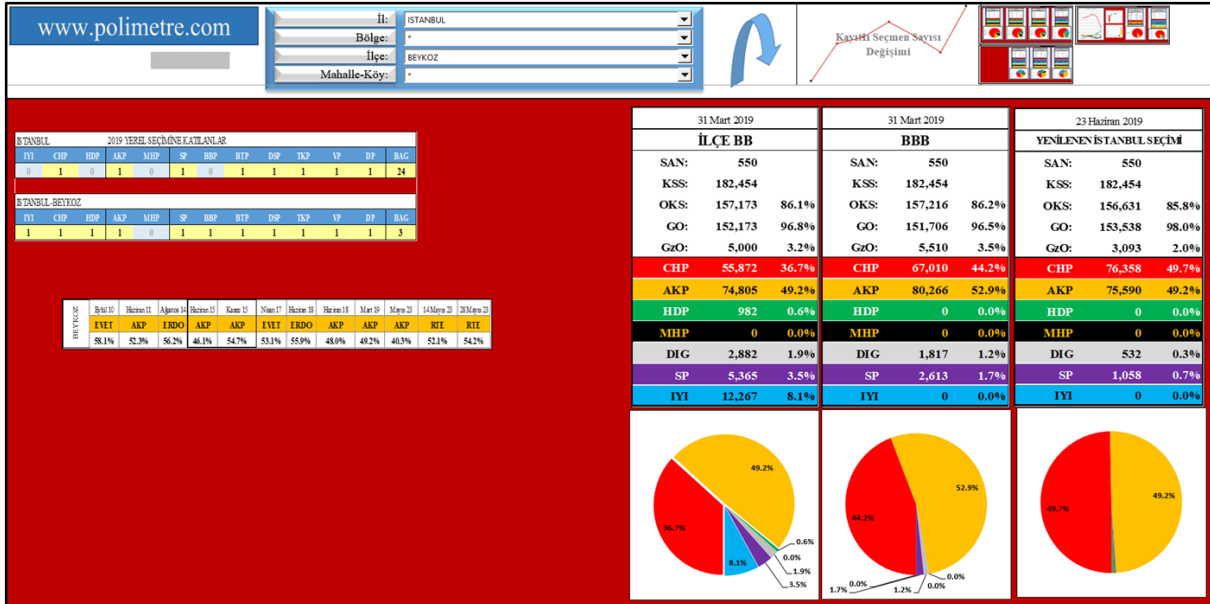
Aynı dönemde MHP'nin oy oranı da %9.0'dan %6.7'ye geriledi. MHP'nin oy kaybı da %25.6'dır.



Son 5 Milletvekili Seçiminde Partilerin Oy Oranları



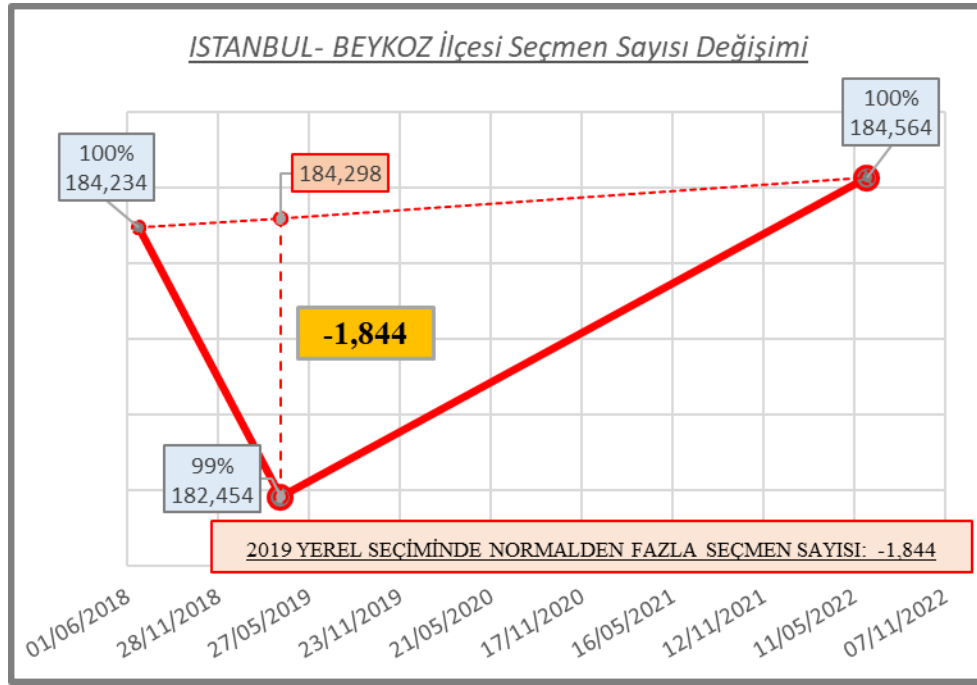
Son 6 Referandum / Cumhurbaşkanlığı Seçim Sonuçları



2019 Yerel Seçimlerinde İlçe, Büyükşehir ve Yenilenen Büyükşehir Belediye Başkanlıkları Seçim Sonuçları

Şekildeki tablodan, 2019 Yerel Seçimin de İlçe Belediye Başkanlığı Seçiminde AKP ve MHP'nin ortak aday çıkardıkları CHP, İYİ, HDP ve diğer 7 partinin ayrı adaylarla seçime girdikleri görülmektedir. Ayrıca seçime 3 bağımsız aday da katılmıştır.

2. SEÇMEN TAŞINMA RİSKİ VAR MI



24-Haziran-2018, 31-Mart-2019 Haziran ve 5-Haziran-2022'de Beykoz İlçesinin Seçmen Sayıları Şekilde Gösterilmektedir

Şekilden 2019 Yerel Seçiminde Beykoz İlçesinin seçmen sayısının hesaplanandan 1,844 eksik olduğu görülmektedir. Bu durum 2019 Yerel Seçiminde Beykozlu bazı seçmenlerin İstanbul'daki başka ilçelere veya başka ilçelere gittiğini göstermektedir. AKP'li Seçmenin, Yerel Seçimlerde kazanılması kesin olan yerlerden oya ihtiyacı olan yerlere göçmesi durumu, genellikle uygulanan bir AKP Yöntemidir.

3. 14-MAYIS-2023 SEÇİM SONUÇLARINI ESAS ALAN SENARYOLAR

14 Mayıs 2023 Seçim Sonuçlarını Esas Alan Senaryolar													
İSTANBUL-BEYKOZ		İKTİDAR TARAFI					MUHALEFET TARAFI		İKTİDAR TARAFI				
	blok	mhp ayrı	yrp ayrı	mhp&yrp ayrı	tek başlarına	Toplam:	79,552	Toplam:	86,708	MUH-IKT	mhp ayrı		
MUHALEFET TARAFI	blok	IKT	MUH	IKT	MUH	MUH	CHP	47,012	AKP	67,649	-7,220	4,046	
	iyi %0 ayrılır	IKT	MUH	IKT	MUH	MUH	IYI	14,607	MHP	11,266	-7,220	4,046	
	iyi ayrılır	IKT	IKT	IKT	IKT	AKP	HEDEP	4,722	YRP	5,972	-21,827	-10,561	
	iyi karşıya geçer	IKT	IKT	IKT	IKT	x	TIP	5,481	BBP	1,680	-36,434	-25,167	
	memleket ayrılır	IKT	MUH	IKT	MUH	MUH	ZAFER	4,763	VATAN	141	-9,199	2,067	
	memleket karşıya geçer	IKT	MUH	IKT	MUH	x	MEMLEKET	1,979			-11,178	88	
	iyi & memleket ayrılır	IKT	IKT	IKT	IKT	AKP	SOS.GB+HKP	477			-23,806	-12,540	
	iyi & memleket karşıya geçer	IKT	IKT	IKT	IKT	x	ADALET	511			-40,392	-29,125	
	hedep ayrılır	IKT	IKT	IKT	MUH	MUH			iyi ayrılma %:	0%	-11,942	-676	
	hedep & tip ayrılır	IKT	IKT	IKT	IKT	MUH					-17,423	-6,157	
	tek başına	IKT	IKT	IKT	IKT	AKP					X	X	
							İSTANBUL-BEYKOZ						

Senaryo 1

AKP Oyunun %10 Eksileceğini Varsayan Senaryolar													
İSTANBUL-BEYKOZ		İKTİDAR TARAFI					MUHALEFET TARAFI		İKTİDAR TARAFI				
	blok	mhp ayrı	yrp ayrı	mhp&yrp ayrı	tek başlarına	Toplam:	79,552	Toplam:	79,943	MUH-IKT	mhp ayrı		
MUHALEFET TARAFI	blok	IKT	MUH	MUH	MUH	MUH	CHP	47,012	AKP	60,884	-455	10,811	
	iyi %0 ayrılır	IKT	MUH	MUH	MUH	MUH	IYI	14,607	MHP	11,266	-455	10,811	
	iyi ayrılır	IKT	IKT	IKT	MUH	MUH	HEDEP	4,722	YRP	5,972	-15,062	-3,796	
	iyi karşıya geçer	IKT	IKT	IKT	IKT	x	TIP	5,481	BBP	1,680	-29,669	-18,402	
	memleket ayrılır	IKT	MUH	MUH	MUH	MUH	ZAFER	4,763	VATAN	141	-2,434	8,832	
	memleket karşıya geçer	IKT	MUH	MUH	MUH	x	MEMLEKET	1,979			-4,413	6,853	
	iyi & memleket ayrılır	IKT	IKT	IKT	MUH	MUH	SOS.GB+HKP	477			-17,041	-5,775	
	iyi & memleket karşıya geçer	IKT	IKT	IKT	IKT	x	ADALET	511			-33,627	-22,360	
	hedep ayrılır	IKT	MUH	MUH	MUH	MUH			iyi ayrılma %:	0%	-5,177	6,089	
	hedep & tip ayrılır	IKT	MUH	IKT	MUH	MUH					-10,658	608	
	tek başına	IKT	IKT	IKT	IKT	AKP					X	X	
							İSTANBUL-BEYKOZ						

Senaryo 2

4. İLÇENİN SEÇMEN YAPISI

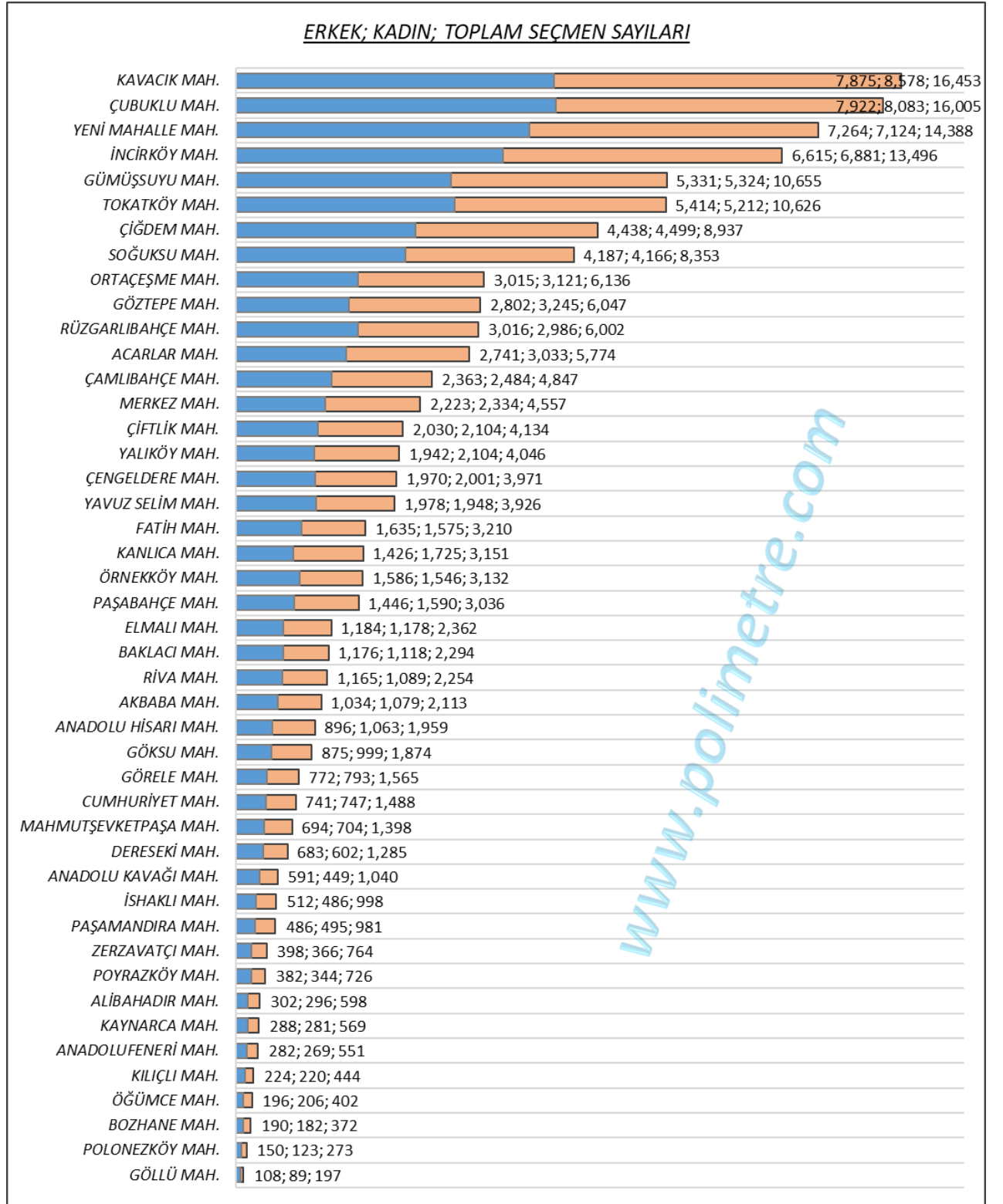
4.1 SEÇMENLERİN MAHALLELERE DAĞILIMI

	E	K	Total		E	K	Total
Total	92,548	94,841	187,389	Total	92,548	94,841	187,389
ACARLAR MAH.	2,741	3,033	5,774	KAVACIK MAH.	7,875	8,578	16,453
AKBABA MAH.	1,034	1,079	2,113	ÇUBUKLU MAH.	7,922	8,083	16,005
ALİBAHADIR MAH.	302	296	598	YENİ MAHALLE MAH.	7,264	7,124	14,388
ANADOLU HİSARI MAH.	896	1,063	1,959	İNCİRKÖY MAH.	6,615	6,881	13,496
ANADOLU KAVAĞI MAH.	591	449	1,040	GÜMÜŞSUYU MAH.	5,331	5,324	10,655
ANADOLUFENERİ MAH.	282	269	551	TOKATKÖY MAH.	5,414	5,212	10,626
BAKLACI MAH.	1,176	1,118	2,294	ÇİĞDEM MAH.	4,438	4,499	8,937
BOZHANE MAH.	190	182	372	SOĞUKSU MAH.	4,187	4,166	8,353
ÇAMLİBAHÇE MAH.	2,363	2,484	4,847	ORTAÇEŞME MAH.	3,015	3,121	6,136
ÇENGELDERE MAH.	1,970	2,001	3,971	GÖZTEPE MAH.	2,802	3,245	6,047
ÇİFTLİK MAH.	2,030	2,104	4,134	RÜZGARLIBAHÇE MAH.	3,016	2,986	6,002
ÇİĞDEM MAH.	4,438	4,499	8,937	ACARLAR MAH.	2,741	3,033	5,774
ÇUBUKLU MAH.	7,922	8,083	16,005	ÇAMLİBAHÇE MAH.	2,363	2,484	4,847
CUMHURİYET MAH.	741	747	1,488	MERKEZ MAH.	2,223	2,334	4,557
DERESEKİ MAH.	683	602	1,285	ÇİFTLİK MAH.	2,030	2,104	4,134
ELMALI MAH.	1,184	1,178	2,362	YALIKÖY MAH.	1,942	2,104	4,046
FATİH MAH.	1,635	1,575	3,210	ÇENGELDERE MAH.	1,970	2,001	3,971
GÖKSU MAH.	875	999	1,874	YAVUZ SELİM MAH.	1,978	1,948	3,926
GÖLLÜ MAH.	108	89	197	FATİH MAH.	1,635	1,575	3,210
GÖRELE MAH.	772	793	1,565	KANLICA MAH.	1,426	1,725	3,151
GÖZTEPE MAH.	2,802	3,245	6,047	ÖRNEKKÖY MAH.	1,586	1,546	3,132
GÜMÜŞSUYU MAH.	5,331	5,324	10,655	PAŞABAĞ MAH.	1,446	1,590	3,036
İNCİRKÖY MAH.	6,615	6,881	13,496	ELMALI MAH.	1,184	1,178	2,362
İSHAKLI MAH.	512	486	998	BAKLACI MAH.	1,176	1,118	2,294
KANLICA MAH.	1,426	1,725	3,151	RİVA MAH.	1,165	1,089	2,254
KAVACIK MAH.	7,875	8,578	16,453	AKBABA MAH.	1,034	1,079	2,113
KAYNARCA MAH.	288	281	569	ANADOLU HİSARI MAH.	896	1,063	1,959
KILIÇLI MAH.	224	220	444	GÖKSU MAH.	875	999	1,874
MAHMUTŞEVKETPAŞA MAH.	694	704	1,398	GÖRELE MAH.	772	793	1,565
MERKEZ MAH.	2,223	2,334	4,557	CUMHURİYET MAH.	741	747	1,488
ÖĞÜMCE MAH.	196	206	402	MAHMUTŞEVKETPAŞA MAH.	694	704	1,398
ÖRNEKKÖY MAH.	1,586	1,546	3,132	DERESEKİ MAH.	683	602	1,285
ORTAÇEŞME MAH.	3,015	3,121	6,136	ANADOLU KAVAĞI MAH.	591	449	1,040
PAŞABAĞ MAH.	1,446	1,590	3,036	İSHAKLI MAH.	512	486	998
PAŞAMANDIRA MAH.	486	495	981	PAŞAMANDIRA MAH.	486	495	981
POLONEZKÖY MAH.	150	123	273	ZERZAVATÇI MAH.	398	366	764
POYRAZKÖY MAH.	382	344	726	POYRAZKÖY MAH.	382	344	726
RİVA MAH.	1,165	1,089	2,254	ALİBAHADIR MAH.	302	296	598
RÜZGARLIBAHÇE MAH.	3,016	2,986	6,002	KAYNARCA MAH.	288	281	569
SOĞUKSU MAH.	4,187	4,166	8,353	ANADOLUFENERİ MAH.	282	269	551
TOKATKÖY MAH.	5,414	5,212	10,626	KILIÇLI MAH.	224	220	444
YALIKÖY MAH.	1,942	2,104	4,046	ÖĞÜMCE MAH.	196	206	402
YAVUZ SELİM MAH.	1,978	1,948	3,926	BOZHANE MAH.	190	182	372
YENİ MAHALLE MAH.	7,264	7,124	14,388	POLONEZKÖY MAH.	150	123	273
ZERZAVATÇI MAH.	398	366	764	GÖLLÜ MAH.	108	89	197

Harf Sırasına ve Seçmen Sayısına Göre

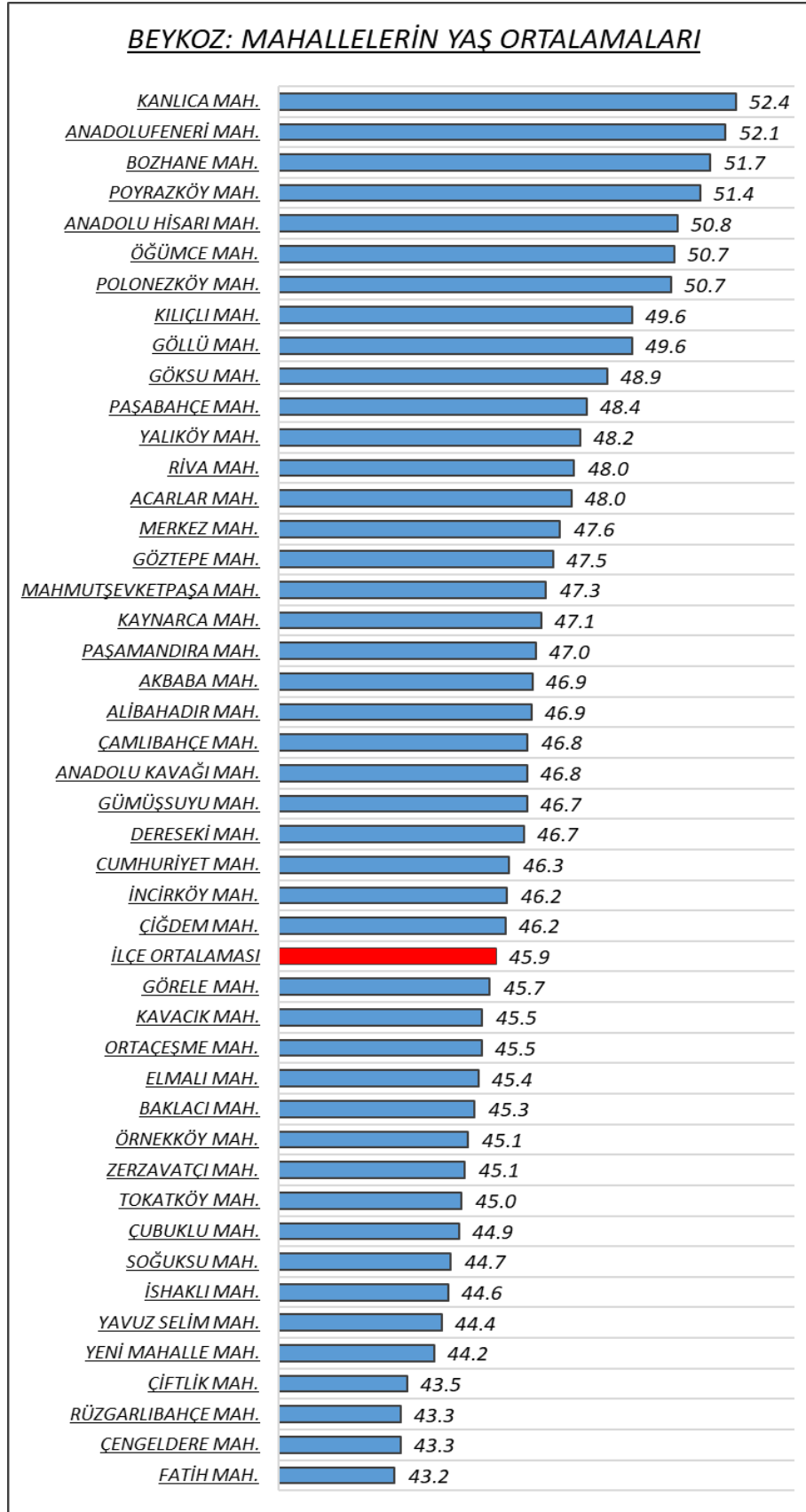
563R1: MAHALLE MAHALLE BEYKOZ

4.2 MAHALLELERDEKİ KADIN, ERKEK ve TOPLAM SEÇMEN SAYILARI

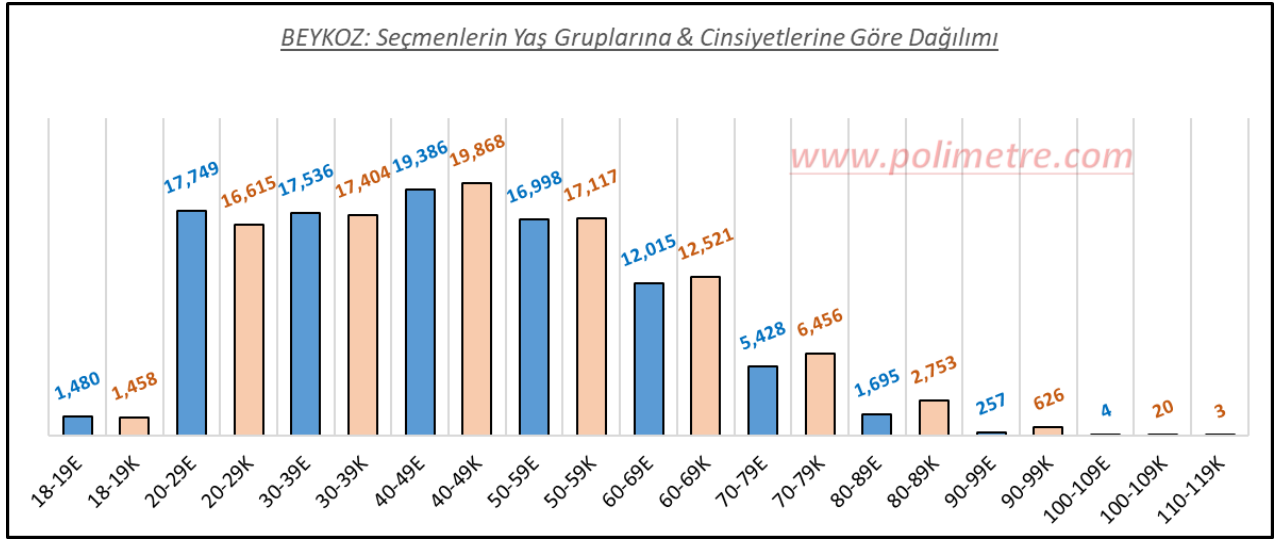


Mahallelerde Erkek, Kadın, Toplam Seçmen Sayıları

4.3 SECMENLERİN YAŞ ORTALAMALARI

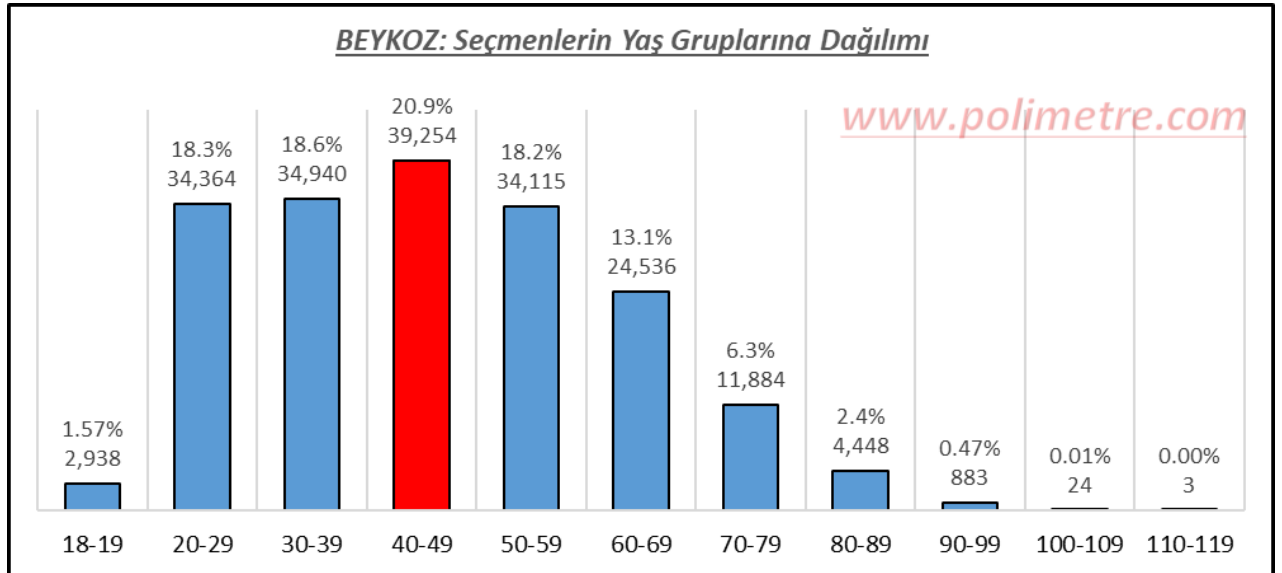


4.4 SEÇMENLERİN YAŞ GRUPLARINA VE CİNSİYETLERİNE GÖRE DAĞILIMI

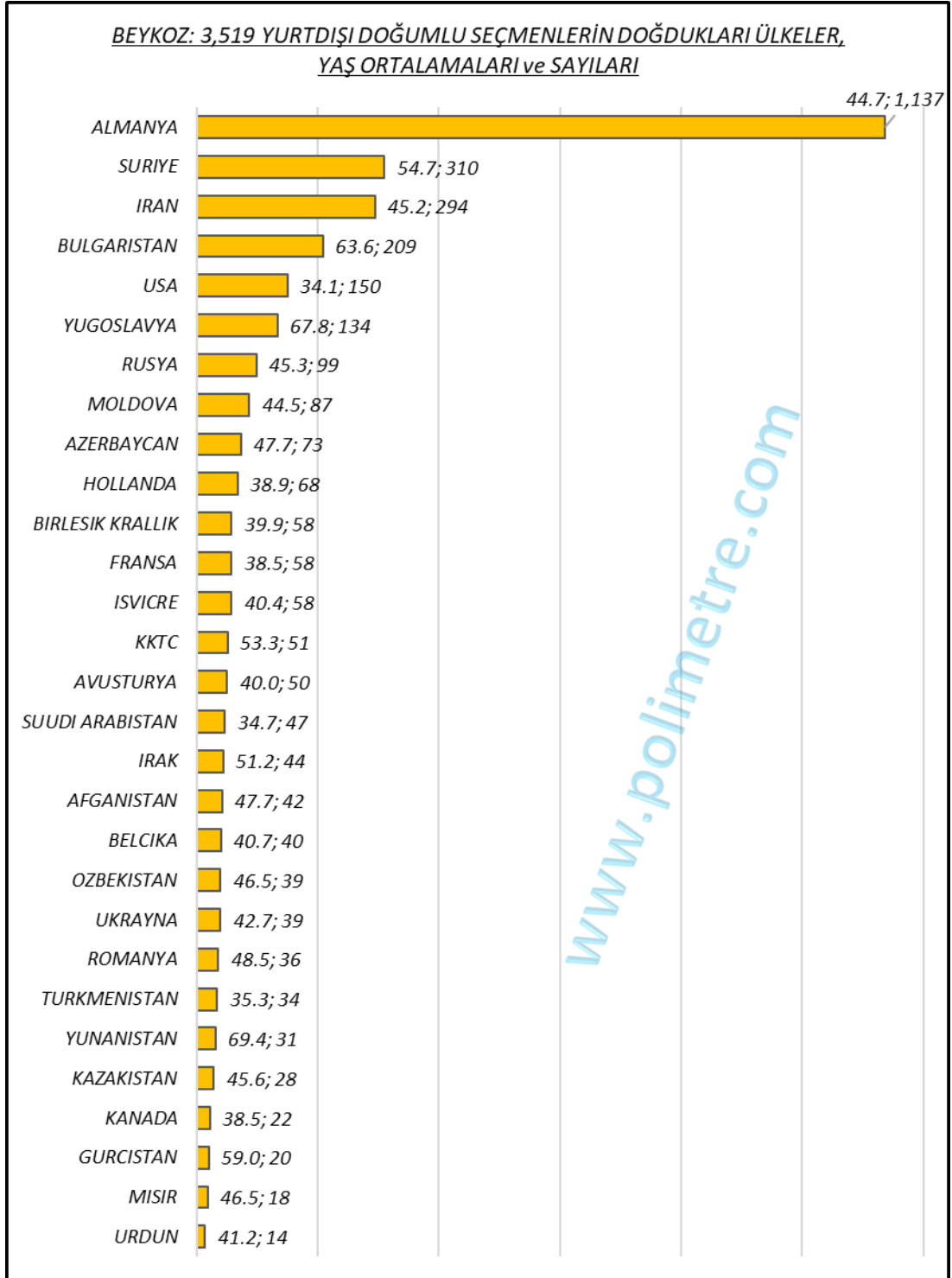


İlçede 110-119 Yaş Grubunda 3 Kadın Seçmen Var

4.5 SEÇMENLERİN YAŞ GRUPLARINA GÖRE DAĞILIMI



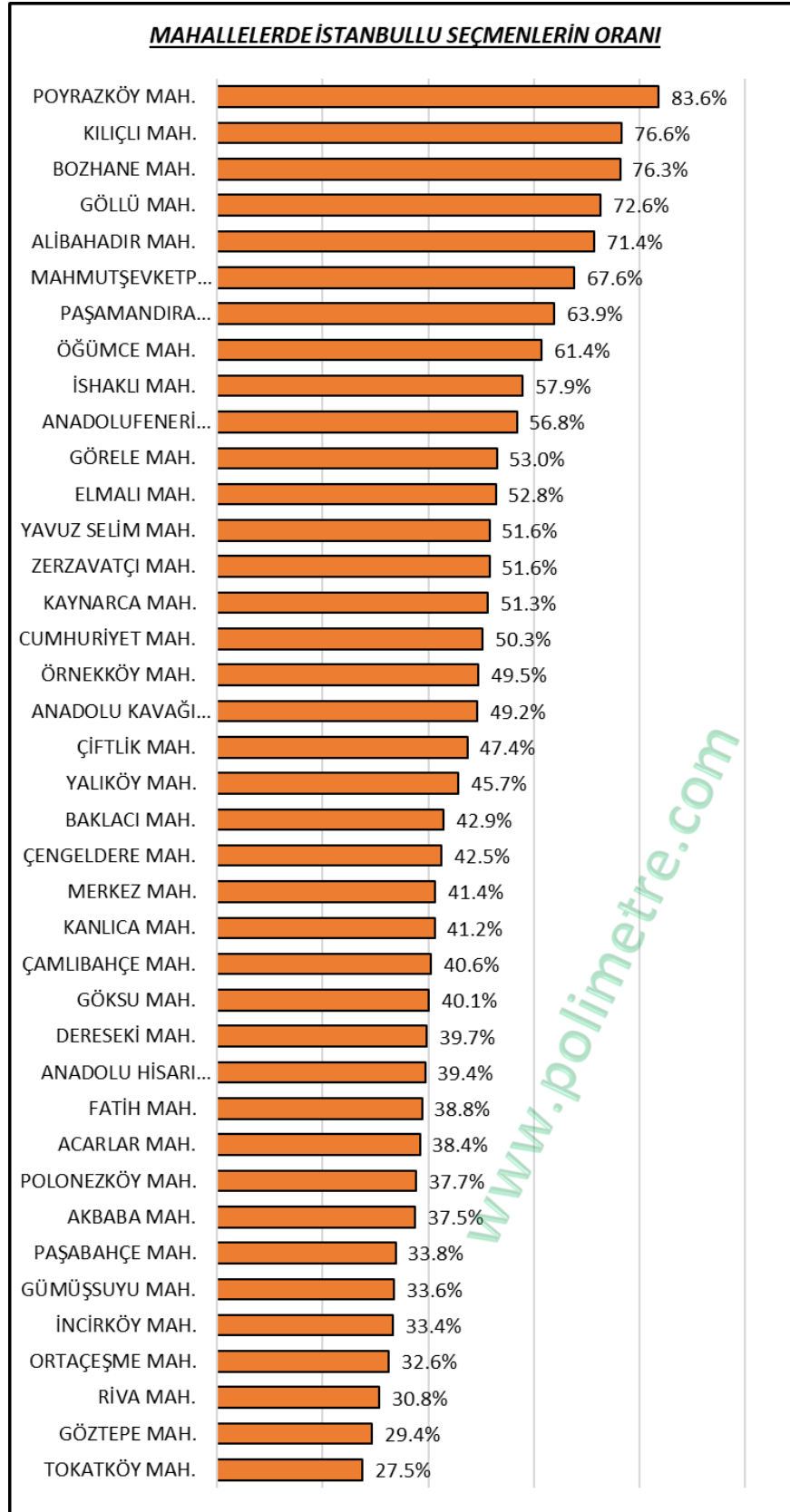
**4.8 YURTDIŞI DOĞUMLU SEÇMENLERİN DOĞDUKLARI ÜLKELER,
YAŞ ORTALAMALARI ve SAYILARI**



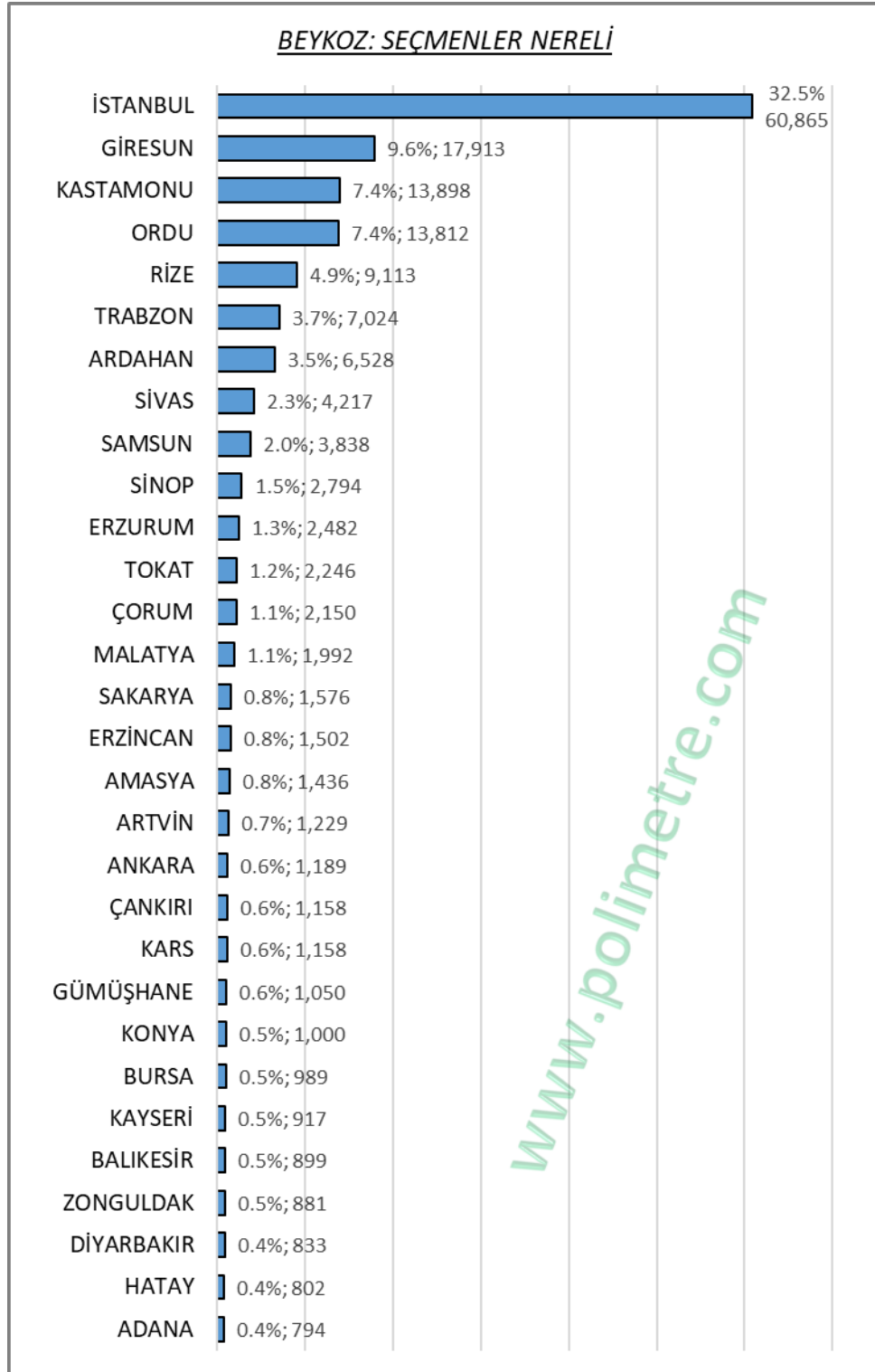
İlk 30 Ülke

ALMANYA	1,137	SURIYE	310	IRAN	294
BULGARISTAN	209	USA	150	YUGOSLAVYA	134
RUSYA	99	MOLDOVA	87	AZERBAYCAN	73
HOLLANDA	68	BIRLESİK KRALLIK	58	FRANSA	58
ISVICRE	58	KKTC	51	AVUSTURYA	50
SUUDI ARABISTAN	47	IRAK	44	AFGANISTAN	42
BELCIKA	40	OZBEKISTAN	39	UKRAYNA	39
ROMANYA	36	TURKMENISTAN	34	YUNANISTAN	31
KAZAKISTAN	28	KANADA	22	GURCISTAN	20
MISIR	18	URDUN	14	AVUSTRALYA	13
Belirlenemedi	13	CIN	13	LIBYA	13
FILIPINLER	12	KIRGIZISTAN	12	ARNAVUTLUK	9
ISVEC	9	POLONYA	9	HINDISTAN	8
ITALYA	8	KUVEYT	8	LUBNAN	7
CEZAYIR	6	TUNUS	6	UAE	6
ERMENISTAN	5	FAS	5	NORVEC	5
GUNEY AFRIKA	4	KATAR	4	PAKISTAN	4
TACIKISTAN	4	ETIYOPYA	3	ISPANYA	3
ISRAİL	3	JAPONYA	3	MACARISTAN	3
CEKYA	2	DANIMARKA	2	KUBA	2
LETONYA	2	MALEZYA	2	NIJER	2
ARJANTIN	1	BREZILYA	1	CIBUTI	1
ENDONEZYA	1	ESTONYA	1	FILISTIN	1
GINE	1	KOLOMBIYA	1	KORE	1
LUKSEMBURG	1	MEKSIKA	1	MYANMAR	1
PERU	1	SINGAPUR	1	SURINAM	1
TOGO	1	VIETNAM	1	YEMEN	1
YENİ ZELANDA	1				

4.9 **MAHALLELERDE İSTANBULLU SEÇMENLERİN ORANLARI**



4.9 İLÇEDEKİ SEÇMENLER NERELİ?



İSTANBUL	60,865	GİRESUN	17,913	KASTAMONU	13,898
ORDU	13,812	RİZE	9,113	TRABZON	7,024
ARDAHAN	6,528	SİVAS	4,217	SAMSUN	3,838
SİNOP	2,794	ERZURUM	2,482	TOKAT	2,246
ÇORUM	2,150	MALATYA	1,992	SAKARYA	1,576
ERZİNCAN	1,502	AMASYA	1,436	ARTVİN	1,229
ANKARA	1,189	ÇANKIRI	1,158	KARS	1,158
GÜMÜŞHANE	1,050	KONYA	1,000	BURSA	989
KAYSERİ	917	BALIKESİR	899	ZONGULDAK	881
DİYARBAKIR	833	HATAY	802	ADANA	794
TEKİRDAĞ	772	BARTIN	765	ELAZIĞ	749
KOCAELİ	738	İZMİR	733	NİĞDE	698
KIRKLARELİ	665	VAN	658	ÇANAKKALE	654
KAHRAMANMARAŞ	650	DÜZCE	622	GAZİANTEP	609
KARABÜK	601	MERSİN	560	YOZGAT	530
AĞRI	519	ŞANLIURFA	509	EDİRNE	496
MARDİN	493	BAYBURT	492	BOLU	470
ESKİŞEHİR	470	SİİRT	460	NEVŞEHİR	446
ISPARTA	442	ADİYAMAN	404	AFYONKARAHİSAR	392
BİNGÖL	383	MANİSA	368	BİTLİS	363
TUNCELİ	349	ANTALYA	344	OSMANIYE	307
AYDIN	291	AKSARAY	282	KÜTAHYA	262
DENİZLİ	254	KIRŞEHİR	252	MUŞ	244
İĞDIR	202	YALOVA	202	KIRIKKALE	171
BİLECİK	168	UŞAK	164	BATMAN	162
MUĞLA	153	KİLİS	143	KARAMAN	132
BURDUR	125	ŞIRNAK	112	HAKKARİ	74

BEYKOZ: İlçedeki Seçmenler Nereli?
Seçmenlerin Nüfusa Kayıtlı Oldukları İller (Tam Liste)

4.10 BAZI ÜLKE (ALMANYA, SURIYE, İRAN, BULGARİSTAN, USA, YUGOSLAVYA, MOLDOVA, HOLLANDA, AZERBAYCAN ve BİRLEŞİK KRALLIK) DOĞUMLU SEÇMENLERİN MAHALELERE DAĞILIMI ve YAŞ ORTALAMALARI

Doğduğu Ülke	Σ	1,137
ALMANYA	yaş ort.	kss
KAVACIK MAH.	43.9	136
İNCİRKÖY MAH.	45.3	92
ÇUBUKLU MAH.	43.7	74
GÜMÜŞSUYU MAH.	42.7	60
GÖZTEPE MAH.	44.2	58
ACARLAR MAH.	44.2	57
ÇİĞDEM MAH.	51.4	54
TOKATKÖY MAH.	45.4	49
SOĞUKSU MAH.	44.0	43
PAŞABAHÇE MAH.	44.1	41
YALIKÖY MAH.	42.6	38
YENİ MAHALLE MAH.	47.0	38
ÇAMLIBAHÇE MAH.	44.6	37
KANLICA MAH.	45.8	30
MERKEZ MAH.	45.7	30
ORTAÇEŞME MAH.	42.8	25
BAKLACI MAH.	42.0	24
RİVA MAH.	41.3	23
GÖRELE MAH.	42.1	22
YAVUZ SELİM MAH.	45.0	20
ÖRNEKKÖY MAH.	40.9	19
ANADOLU HİSARI MAH.	49.6	17
AKBABA MAH.	42.6	15
FATİH MAH.	44.7	14
GÖKSU MAH.	51.9	13
RÜZGARLIBAHÇE MAH.	47.3	13
ANADOLU KAVAĞI MAH.	47.7	12
ÇENGELDERE MAH.	42.0	12
ÇİFTLİK MAH.	48.3	10
ÖĞÜMCE MAH.	46.4	10
CUMHURİYET MAH.	39.3	9
PAŞAMANDIRA MAH.	37.5	8
MAHMUTŞEVKETPAŞA MAH.	43.4	7
ELMALI MAH.	42.4	6
KILIÇLI MAH.	47.6	6
DERESEKİ MAH.	51.1	5
POYRAZKÖY MAH.	45.4	4
ANADOLUFENERİ MAH.	47.4	2
İSHAKLI MAH.	42.3	2
ZERZAVATÇI MAH.	46.6	2

Doğduğu Ülke	Σ	310
SURIYE	yaş ort.	kss
KAVACIK MAH.	53.7	39
YENİ MAHALLE MAH.	45.9	25
ACARLAR MAH.	54.3	22
TOKATKÖY MAH.	53.8	18
ÇİĞDEM MAH.	60.2	15
ORTAÇEŞME MAH.	51.3	14
SOĞUKSU MAH.	45.0	13
ÇUBUKLU MAH.	59.7	12
MERKEZ MAH.	38.0	12
ÇENGELDERE MAH.	43.4	11
GÖZTEPE MAH.	53.7	11
İNCİRKÖY MAH.	57.0	10
YALIKÖY MAH.	69.4	10
PAŞABAHÇE MAH.	77.9	9
DERESEKİ MAH.	39.3	8
ÇAMLIBAHÇE MAH.	54.9	7
ÇİFTLİK MAH.	63.1	7
RÜZGARLIBAHÇE MAH.	73.3	7
AKBABA MAH.	44.8	6
ELMALI MAH.	48.5	6
GÜMÜŞSUYU MAH.	63.4	6
KANLICA MAH.	70.3	6
RİVA MAH.	59.4	6
ÖRNEKKÖY MAH.	68.3	5
ANADOLU KAVAĞI MAH.	66.3	4
FATİH MAH.	53.3	4
POLONEZKÖY MAH.	39.2	3
YAVUZ SELİM MAH.	56.3	3
ANADOLU HİSARI MAH.	75.4	2
GÖKSU MAH.	62.7	2
GÖRELE MAH.	52.8	2
BOZHANE MAH.	63.9	1
KILIÇLI MAH.	80.5	1
MAHMUTŞEVKETPAŞA MAH.	65.3	1
PAŞAMANDIRA MAH.	27.3	1
ZERZAVATÇI MAH.	50.0	1

Doğduğu Ülke	\sum kss = 209	
BULGARISTAN	kss	YAS ORT
İNCİRKÖY MAH.	32	61.7
GÖZTEPE MAH.	17	62.2
ÇUBUKLU MAH.	16	65.3
ÇİĞDEM MAH.	14	75.6
KAVACIK MAH.	14	57.6
ACARLAR MAH.	12	57.5
KANLICA MAH.	12	69.3
YENİ MAHALLE MAH.	12	58.5
ÇAMLIBAHÇE MAH.	9	79.5
PAŞABAHÇE MAH.	8	60.2
ANADOLUFENERİ MAH.	6	73.1
GÜMÜŞSUYU MAH.	5	87.5
RİVA MAH.	5	75.9
ANADOLU HİSARI MAH.	4	55.9
MERKEZ MAH.	4	72.6
ORTAÇEŞME MAH.	4	49.8
ELMALI MAH.	3	65.6
GÖKSU MAH.	3	55.7
SOĞUKSU MAH.	3	55.4
TOKATKÖY MAH.	3	37.0
YALIKÖY MAH.	3	73.3
YAVUZ SELİM MAH.	3	50.8
CUMHURİYET MAH.	2	39.5
MAHMUTŞEVKETPAŞA MAH.	2	65.5
ÖĞÜMCE MAH.	2	53.5
ÖRNEKKÖY MAH.	2	56.2
POLONEZKÖY MAH.	2	59.7
ANADOLU KAVAĞI MAH.	1	50.3
ÇENGELDERE MAH.	1	81.7
ÇİFTLİK MAH.	1	44.2
FATİH MAH.	1	68.9
GÖRELE MAH.	1	44.0
POYRAZKÖY MAH.	1	67.6
RÜZGARLIBAHÇE MAH.	1	47.4

Doğduğu Ülke	\sum 294	
İRAN	yaş ort.	kss
ACARLAR MAH.	43.5	212
SOĞUKSU MAH.	38.2	13
GÖZTEPE MAH.	46.4	11
RİVA MAH.	47.5	9
KAVACIK MAH.	50.0	8
ANADOLU HİSARI MAH.	52.9	5
GÖRELE MAH.	42.9	5
ÇUBUKLU MAH.	50.4	4
YAVUZ SELİM MAH.	52.1	4
ÇİFTLİK MAH.	52.4	3
ÇİĞDEM MAH.	59.5	3
KANLICA MAH.	56.1	3
AKBABA MAH.	60.4	2
ÇENGELDERE MAH.	61.1	2
GÜMÜŞSUYU MAH.	63.5	2
YALIKÖY MAH.	54.2	2
ELMALI MAH.	50.2	1
İNCİRKÖY MAH.	60.0	1
MERKEZ MAH.	41.3	1
ORTAÇEŞME MAH.	75.4	1
RÜZGARLIBAHÇE MAH.	84.6	1
TOKATKÖY MAH.	38.3	1

Doğduğu Ülke	\sum kss = 134	
YUGOSLAVYA	kss	YAS ORT
İNCİRKÖY MAH.	27	74.7
KAVACIK MAH.	14	66.1
ACARLAR MAH.	10	63.8
GÖZTEPE MAH.	10	64.5
ÇİĞDEM MAH.	8	72.2
MERKEZ MAH.	7	64.0
SOĞUKSU MAH.	7	64.2
YALIKÖY MAH.	6	74.6
RİVA MAH.	5	73.2
ANADOLU HİSARI MAH.	4	58.3
GÜMÜŞSUYU MAH.	4	64.7
YENİ MAHALLE MAH.	4	54.7
ÇAMLIBAHÇE MAH.	3	62.4
GÖRELE MAH.	3	45.8
ORTAÇEŞME MAH.	3	68.5
ANADOLU KAVAĞI MAH.	2	73.9
ÇUBUKLU MAH.	2	69.7
KANLICA MAH.	2	63.4
MAHMUTŞEVKETPAŞA MAH.	2	64.9
PAŞABAHÇE MAH.	2	67.1
POYRAZKÖY MAH.	2	63.6
AKBABA MAH.	1	73.5
BAKLACI MAH.	1	93.9
DERESEKİ MAH.	1	43.7
FATİH MAH.	1	70.5
GÖKSU MAH.	1	73.5
KILIÇLI MAH.	1	79.3
YAVUZ SELİM MAH.	1	87.3

Doğduğu Ülke	\sum 150	
USA	yaş ort.	kss
ACARLAR MAH.	30.5	59
GÖZTEPE MAH.	39.9	18
ANADOLU HİSARI MAH.	38.3	17
KANLICA MAH.	42.8	11
KAVACIK MAH.	26.4	8
BAKLACI MAH.	33.4	5
DERESEKİ MAH.	48.4	5
ÇUBUKLU MAH.	21.1	4
RİVA MAH.	30.7	3
AKBABA MAH.	43.0	2
ÇENGELDERE MAH.	25.1	2
GÖRELE MAH.	22.6	2
İNCİRKÖY MAH.	24.7	2
SOĞUKSU MAH.	22.9	2
YALIKÖY MAH.	33.9	2
YAVUZ SELİM MAH.	42.7	2
YENİ MAHALLE MAH.	27.0	2
ÇİFTLİK MAH.	72.4	1
ÇİĞDEM MAH.	64.7	1
ELMALI MAH.	21.0	1
MERKEZ MAH.	28.0	1

Doğduğu Ülke	$\sum kss = 87$	
MOLDOVA	kss	YAS ORT
ACARLAR MAH.	9	47.6
ÇUBUKLU MAH.	9	42.1
KAVACIK MAH.	8	43.3
YENİ MAHALLE MAH.	7	44.8
ÇİĞDEM MAH.	5	40.8
ÖRNEKKÖY MAH.	5	43.3
GÖRELE MAH.	4	40.2
GÜMÜŞSUYU MAH.	4	30.4
İNCİRKÖY MAH.	4	42.5
KANLICA MAH.	4	54.8
RÜZGARLIBAHÇE MAH.	4	43.0
ÇAMLIBAHÇE MAH.	3	37.4
SOĞUKSU MAH.	3	51.1
YAVUZ SELİM MAH.	3	60.5
ANADOLU HİSARI MAH.	2	40.3
ORTAÇEŞME MAH.	2	50.8
PAŞABAHÇE MAH.	2	53.6
AKBABA MAH.	1	45.7
ANADOLUFENERİ MAH.	1	44.5
ELMALI MAH.	1	20.4
FATİH MAH.	1	49.8
MAHMUTŞEVKETPAŞA MAH.	1	53.9
MERKEZ MAH.	1	40.9
RİVA MAH.	1	49.7
TOKATKÖY MAH.	1	48.9
YALIKÖY MAH.	1	47.8

Doğduğu Ülke	$\sum kss = 68$	
HOLLANDA	kss	YAS ORT
ACARLAR MAH.	14	38.5
KAVACIK MAH.	14	38.2
ÇUBUKLU MAH.	4	40.1
GÖZTEPE MAH.	4	38.8
PAŞABAHÇE MAH.	4	32.9
PAŞAMANDIRA MAH.	4	36.3
GÖRELE MAH.	3	25.2
İNCİRKÖY MAH.	3	48.2
CUMHURİYET MAH.	2	35.5
YALIKÖY MAH.	2	53.5
YAVUZ SELİM MAH.	2	31.7
ANADOLU HİSARI MAH.	1	55.4
BAKLACI MAH.	1	33.9
ÇAMLIBAHÇE MAH.	1	40.7
ÇENGELDERE MAH.	1	53.1
GÖKSU MAH.	1	43.3
GÜMÜŞSUYU MAH.	1	39.9
KANLICA MAH.	1	47.3
ÖĞÜMCE MAH.	1	53.2
ÖRNEKKÖY MAH.	1	21.2
RİVA MAH.	1	44.0
SOĞUKSU MAH.	1	31.6
TOKATKÖY MAH.	1	57.4

Doğduğu Ülke	$\sum kss = 73$	
AZERBAJYAN	kss	YAS ORT
ÇUBUKLU MAH.	12	44.1
ACARLAR MAH.	10	43.0
KAVACIK MAH.	8	46.3
GÖRELE MAH.	5	58.1
GÖZTEPE MAH.	5	47.2
ÇENGELDERE MAH.	4	52.8
SOĞUKSU MAH.	4	44.9
TOKATKÖY MAH.	4	40.7
ÇİĞDEM MAH.	3	64.2
GÜMÜŞSUYU MAH.	3	66.9
YENİ MAHALLE MAH.	3	46.2
ANADOLU HİSARI MAH.	2	43.4
ÇAMLIBAHÇE MAH.	2	62.9
MERKEZ MAH.	2	46.2
RÜZGARLIBAHÇE MAH.	2	34.3
BAKLACI MAH.	1	36.3
DERESEKİ MAH.	1	54.1
ORTAÇEŞME MAH.	1	38.9
YAVUZ SELİM MAH.	1	36.2

Doğduğu Ülke	$\sum kss = 58$	
BİRLESİK KRALLIK	kss	YAS ORT
ACARLAR MAH.	16	41.3
GÖZTEPE MAH.	9	42.0
AKBABA MAH.	4	29.4
ANADOLU HİSARI MAH.	4	53.7
ÇUBUKLU MAH.	4	36.9
KANLICA MAH.	3	43.5
KAVACIK MAH.	3	30.9
ÇİFTLİK MAH.	2	29.0
GÖKSU MAH.	2	43.7
GÖRELE MAH.	2	63.3
RİVA MAH.	2	30.6
YENİ MAHALLE MAH.	2	37.5
ÇAMLIBAHÇE MAH.	1	20.8
ÇENGELDERE MAH.	1	37.2
FATİH MAH.	1	26.6
PAŞABAHÇE MAH.	1	43.0
YALIKÖY MAH.	1	37.9

4.11 MAHALLE ANALİZLERİ

Analiz Tablolarının okunması:

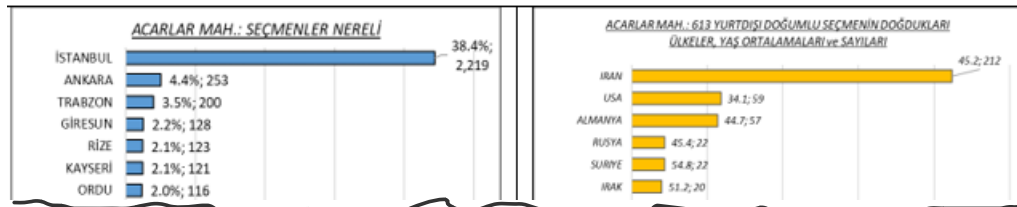
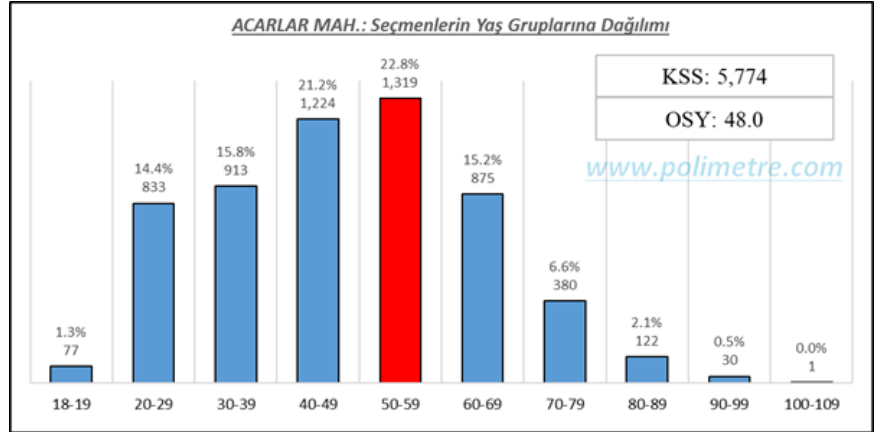
En üstte son 12 seçimde mahallenin tercihleri gösterilmektedir.

Eylül 10	Haziran 11	Ağustos 14	Haziran 15	Kasım 15	Nisan 17	Haziran 18	Haziran 18	Mart 19	Mayıs 23	14 Mayıs 23	28 Mayıs 23
HAYIR	CHP	EKMEL	CHP	CHP	HAYIR	İNCE	CHP	CHP	CHP	KK	KK
83.9%	67.6%	82.4%	64.5%	70.8%	87.3%	78.4%	58.6%	74.6%	63.3%	81.8%	82.7%

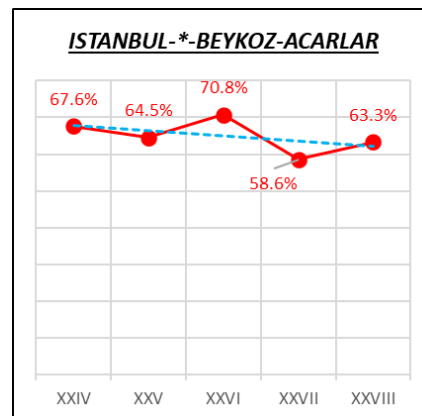
Altında, mahalledeki seçmenlerin yaş gruplarına dağılımı, Kayıtlı Seçmen Sayısı (KSS) ve Ortalama Seçmen Yaşı (OSY) bilgileri vardır.

Bu grafiğin altındaki 2 grafik mahalledeki seçmenlerin nereli olduklarını (nüfusa kayıtlı oldukları illeri) ve mahalledeki

Yurtdışı Doğumlu Seçmenlerin (YDD) hangi ülkelerde doğduklarını göstermektedir.



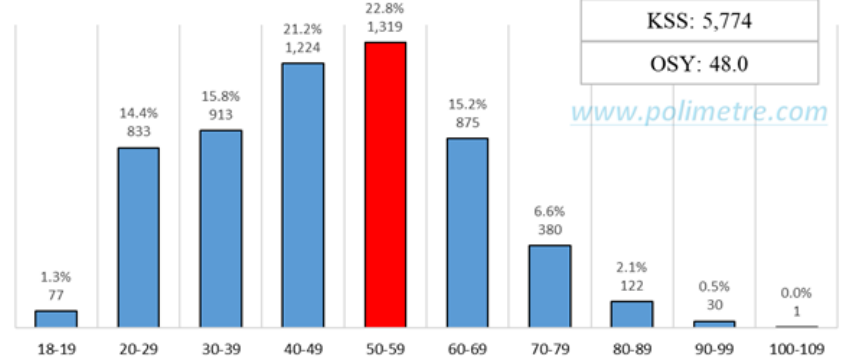
Sağ alttaki grafik ise Son 5 Milletvekili Seçiminde CHP'nin aldığı oyların mahalledeki toplam geçerli oylara oranlarını göstermektedir.



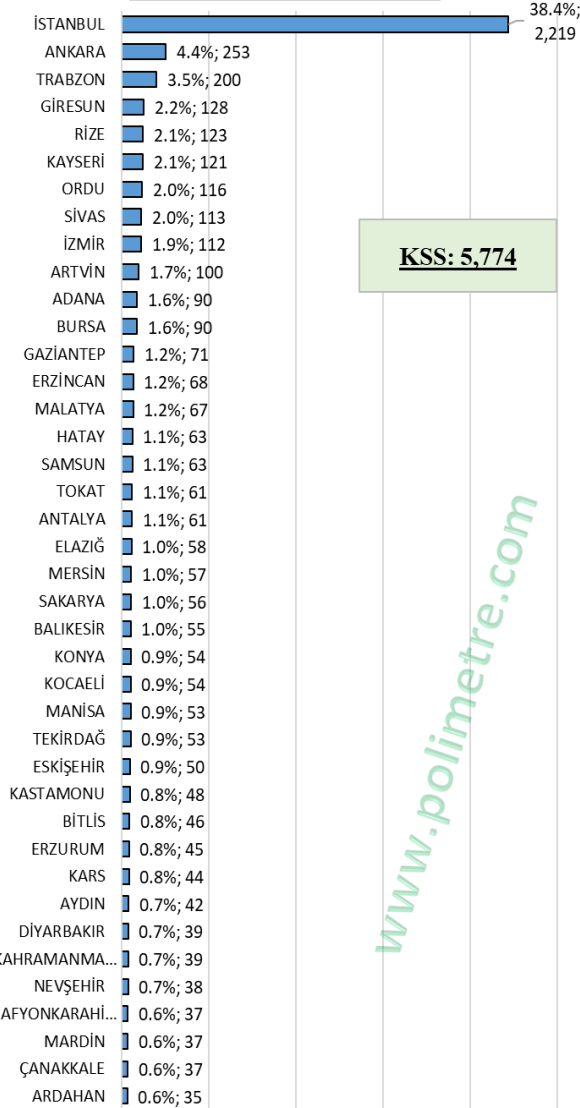
Eylül 10	Haziran 11	Ağustos 14	Haziran 15	Kasım 15	Nisan 17	Haziran 18	Haziran 18	Mart 19	Mayıs 23	14 Mayıs 23	28 Mayıs 23
HAYIR	CHP	EKMEL	CHP	CHP	HAYIR	İNCE	CHP	CHP	CHP	KK	KK
83.9%	67.6%	82.4%	64.5%	70.8%	87.3%	78.4%	58.6%	74.6%	63.3%	81.8%	82.7%

ACARLAR

ACARLAR MAH.: Seçmenlerin Yaş Gruplarına Dağılımı

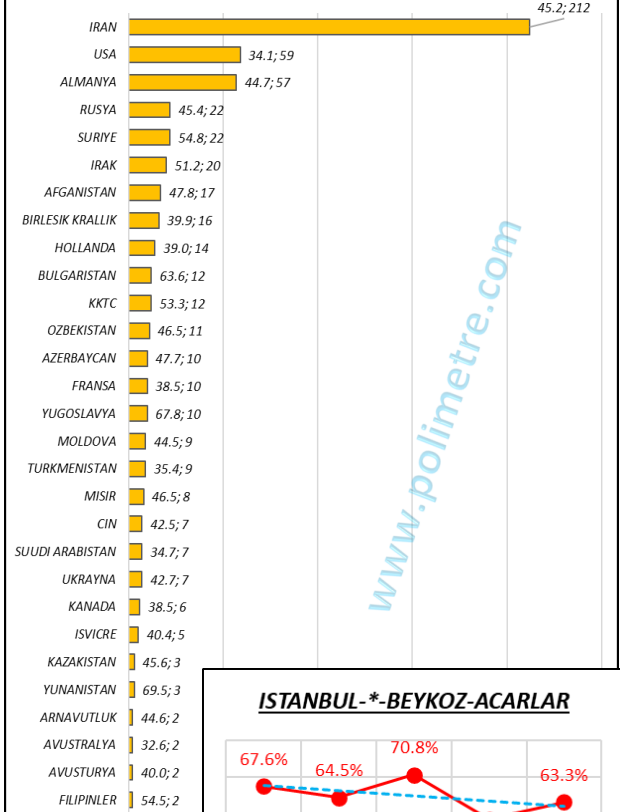


ACARLAR MAH.: SEÇMENLER NERELİ

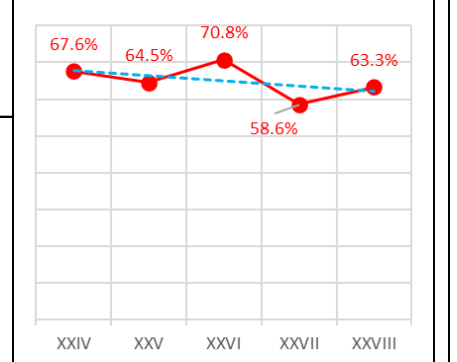


KSS: 5,774

ACARLAR MAH.: 613 YURTDIŞI DOĞUMLU SEÇMENİN DOĞDUKLARI ÜLKELER, YAŞ ORTALAMALARI ve SAYILARI



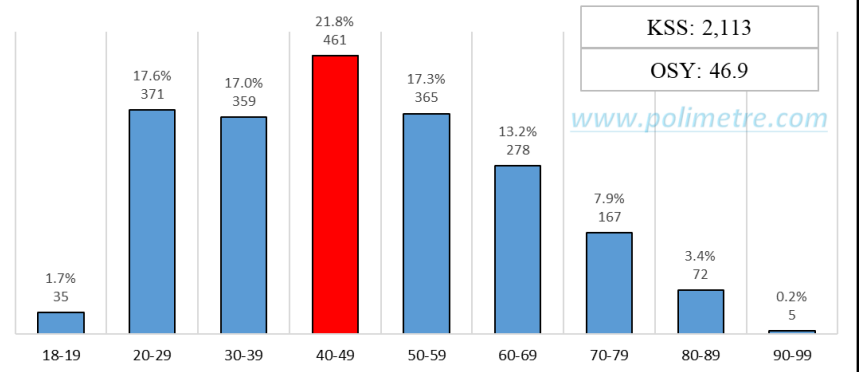
İSTANBUL-* -BEYKOZ-ACARLAR



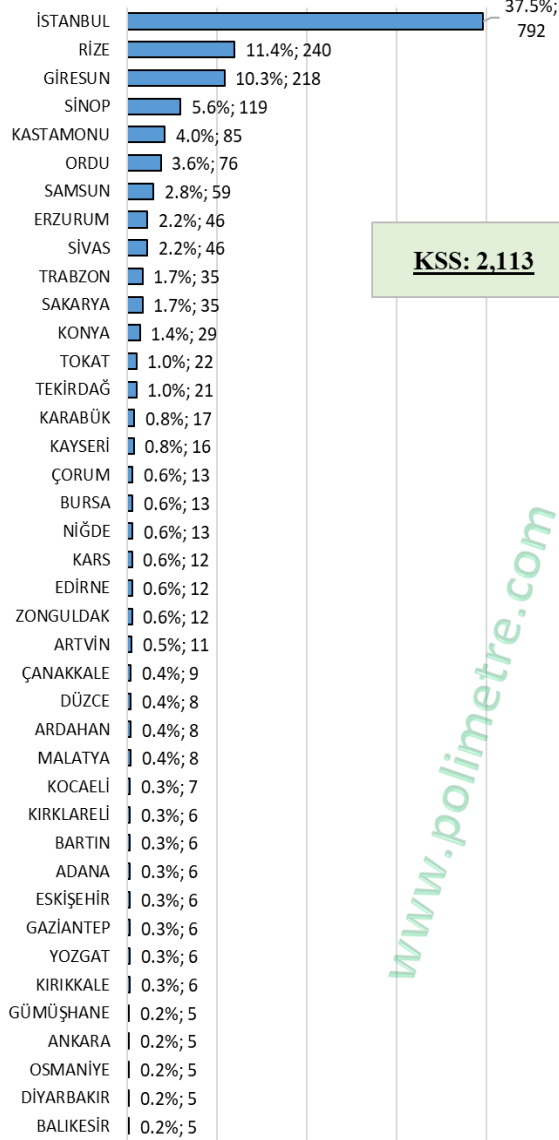
Eylül 10	Haziran 11	Ağustos 14	Haziran 15	Kasım 15	Nisan 17	Haziran 18	Haziran 18	Mart 19	Mayıs 23	14 Mayıs 23	28 Mayıs 23
EVET	AKP	ERDO	AKP	AKP	EVET	ERDO	AKP	AKP	AKP	RTE	RTE
62.5%	59.0%	61.3%	53.8%	60.1%	57.0%	59.9%	52.6%	55.6%	43.6%	58.5%	61.0%

AKBABA

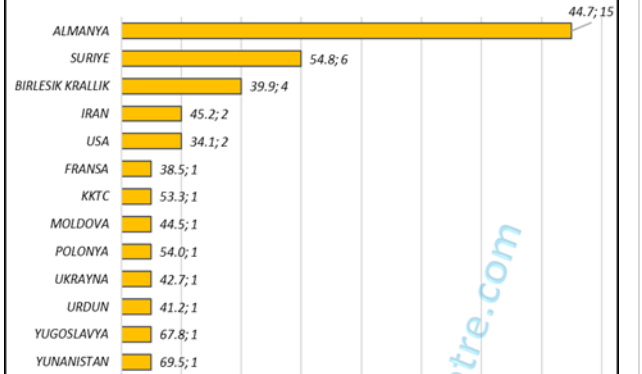
AKBABA MAH.: Seçmenlerin Yaş Gruplarına Dağılımı



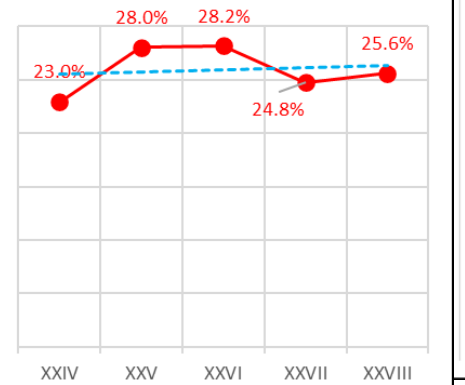
AKBABA MAH.: SEÇMENLER NERELİ



AKBABA MAH.: 37 YURTDIŞI DOĞUMLU SEÇMENİN DOĞDUKLARI ÜLKELER, YAŞ ORTALAMALARI ve SAYILARI



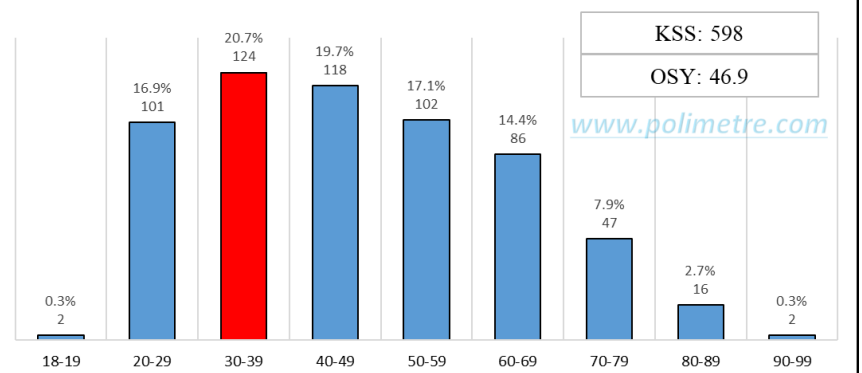
İSTANBUL- *-BEYKOZ-AKBABA



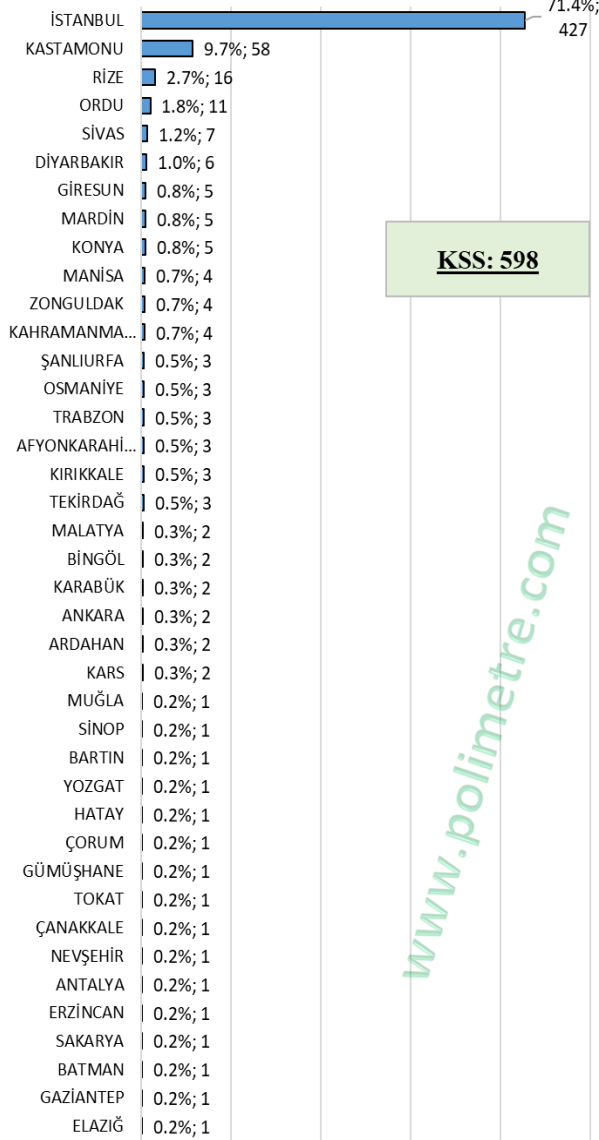
Eylül 10	Haziran 11	Ağustos 14	Haziran 15	Kasım 15	Nisan 17	Haziran 18	Haziran 18	Mart 19	Mayıs 23	14 Mayıs 23	28 Mayıs 23
EVET	AKP	ERDO	AKP	AKP	EVET	ERDO	AKP	AKP	AKP	RTE	RTE
52.2%	47.1%	65.9%	55.4%	66.0%	64.3%	69.0%	57.0%	63.0%	53.3%	68.5%	71.3%

ALİBAHADIR

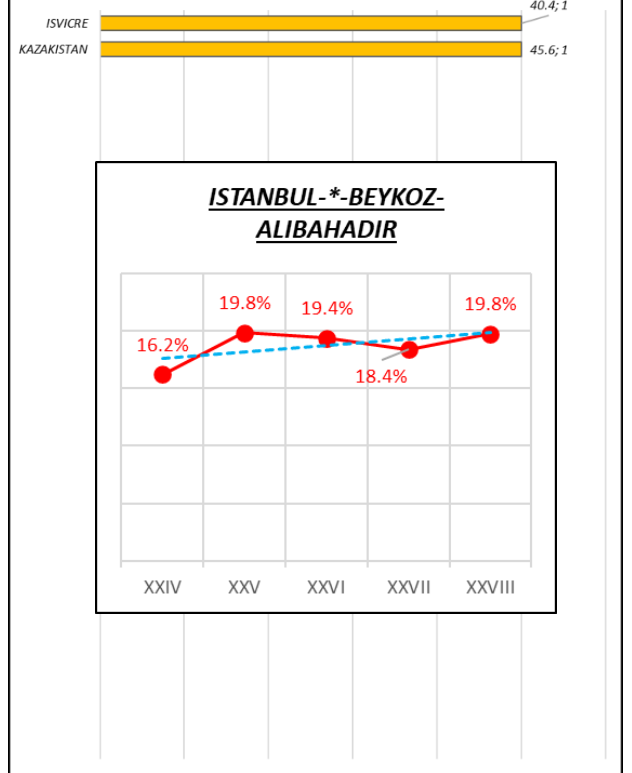
ALİBAHADIR MAH.: Seçmenlerin Yaş Gruplarına Dağılımı



ALİBAHADIR MAH.: SEÇMENLER NERELİ



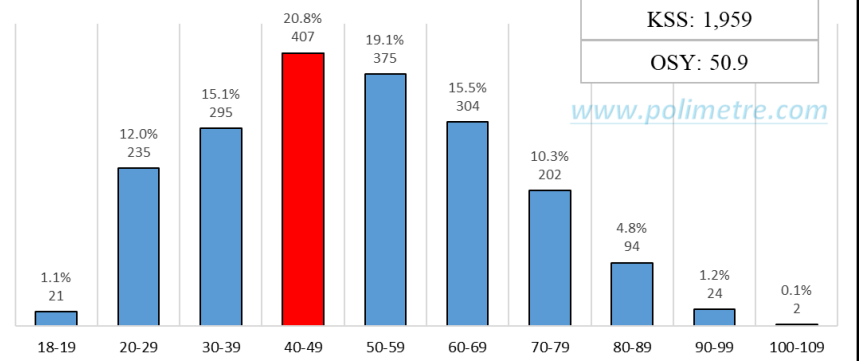
ALİBAHADIR MAH.: 2 YURTDIŞI DOĞUMLU SEÇMENİN DOĞDUKLARI ÜLKELER, YAŞ ORTALAMALARI ve SAYILARI



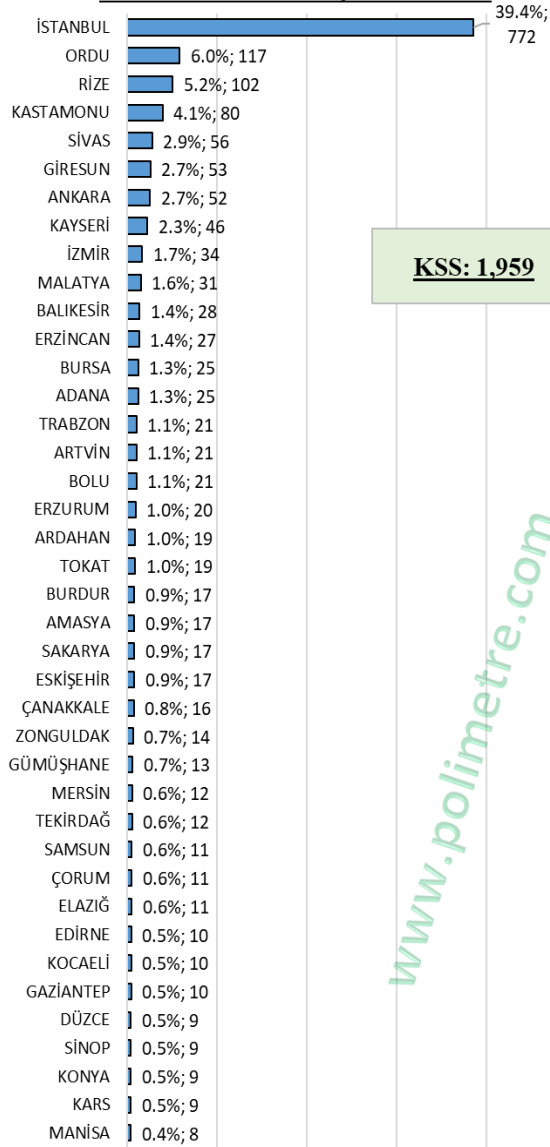
Eylül 10	Haziran 11	Ağustos 14	Haziran 15	Kasım 15	Nisan 17	Haziran 18	Haziran 18	Mart 19	Mayıs 23	14 Mayıs 23	28 Mayıs 23
HAYIR	CHP	EKMEL	CHP	CHP	HAYIR	İNCE	CHP	CHP	CHP	KK	KK
68.7%	55.2%	65.3%	49.0%	52.7%	73.1%	63.7%	45.5%	63.9%	49.7%	69.0%	71.3%

ANADOLU HİSARI

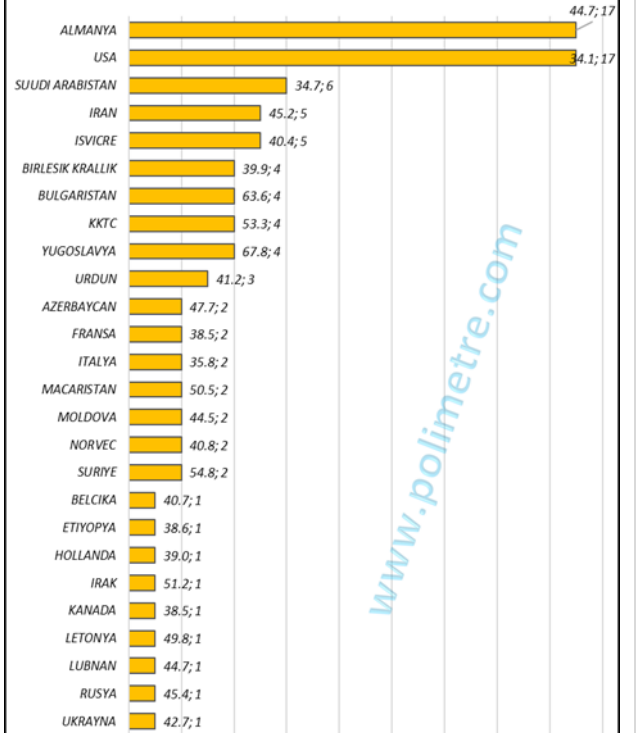
ANADOLU HİSARI MAH.: Seçmenlerin Yaş Gruplarına Dağılımı



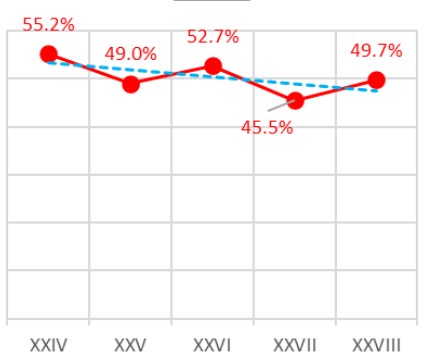
ANADOLU HİSARI MAH.: SEÇMENLER NERELİ



ANADOLU HİSARI MAH.: 92 YURTDIŞI DOĞUMLU SEÇMENİN DOĞDUKLARI ÜLKELER, YAŞ ORTALAMALARI ve SAYILARI

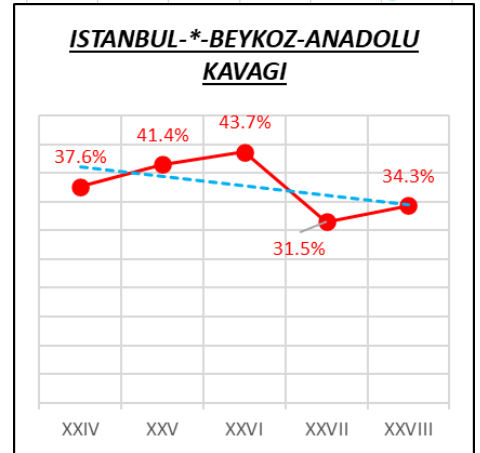
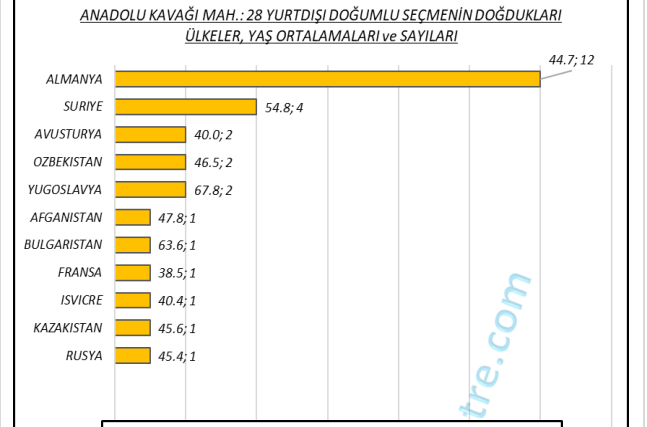
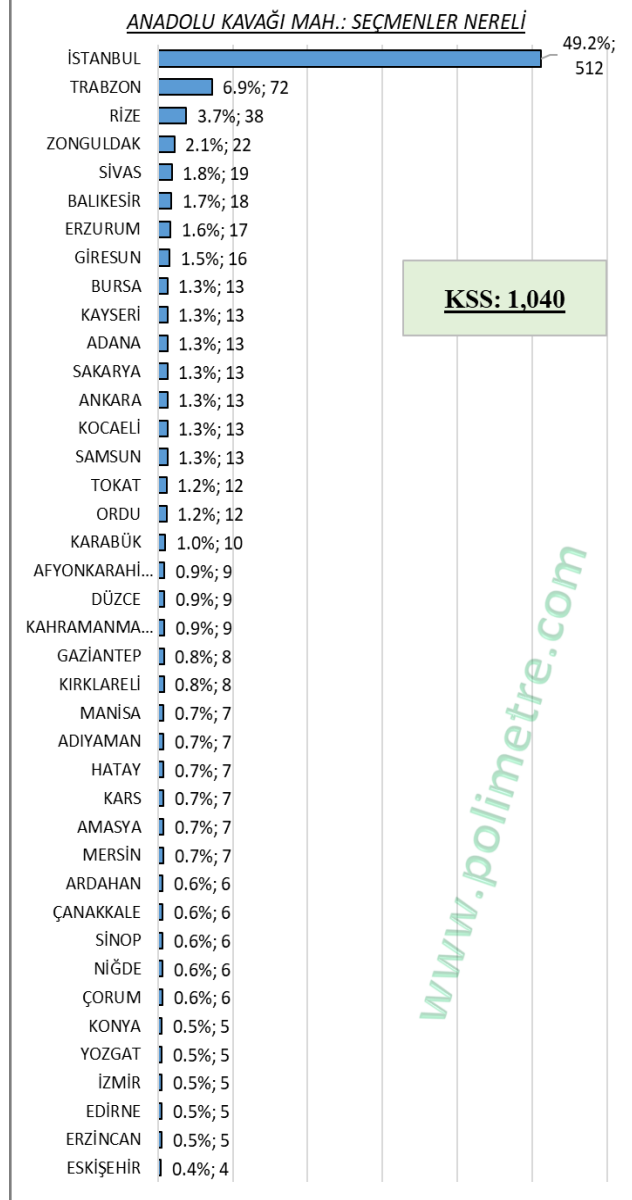
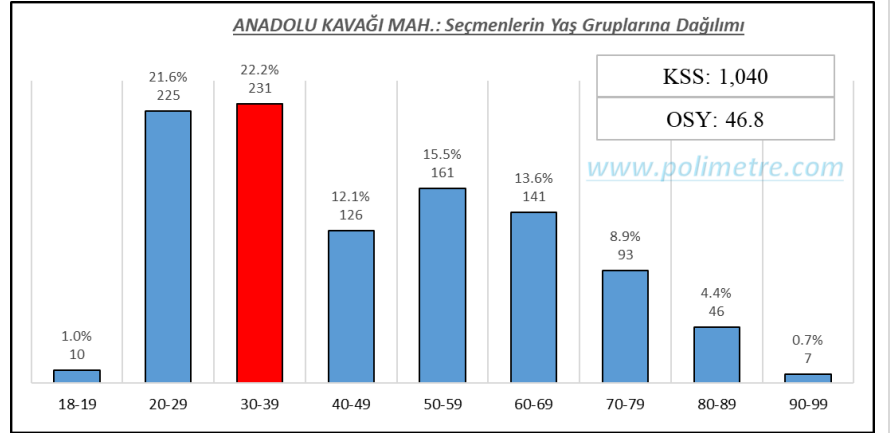


İSTANBUL- *BEYKOZ-ANADOLU HİSARI



Eylül 10	Haziran 11	Ağustos 14	Haziran 15	Kasım 15	Nisan 17	Haziran 18	Haziran 18	Mart 19	Mayıs 23	14 Mayıs 23	28 Mayıs 23
HAYIR	AKP	EKMEL	CHP	CHP	HAYIR	İNCE	AKP	AKP	CHP	KK	KK
63.5%	40.6%	59.5%	41.4%	43.7%	61.3%	43.9%	39.4%	42.1%	34.3%	50.5%	56.9%

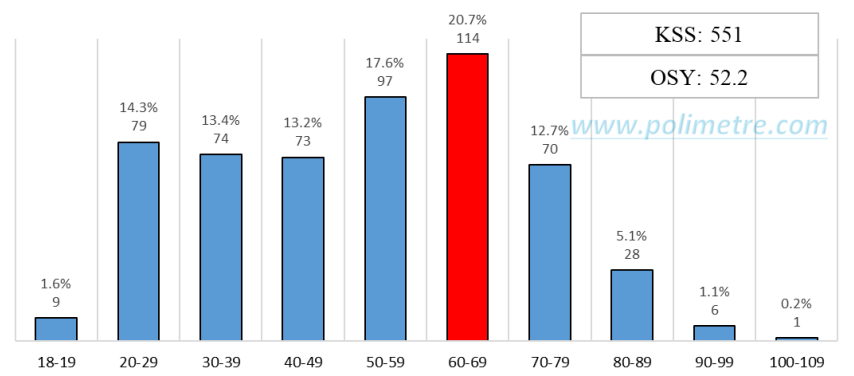
ANADOLU KAVAĞI



Eylül 10	Haziran 11	Ağustos 14	Haziran 15	Kasım 15	Nisan 17	Haziran 18	Haziran 18	Mart 19	Mayıs 23	14 Mayıs 23	28 Mayıs 23
EVET	AKP	ERDO	AKP	AKP	EVET	ERDO	AKP	AKP	AKP	RTE	RTE
67.2%	59.6%	64.5%	56.7%	61.8%	61.7%	62.5%	55.5%	59.4%	41.3%	56.3%	57.6%

ANADOLU FENERİ

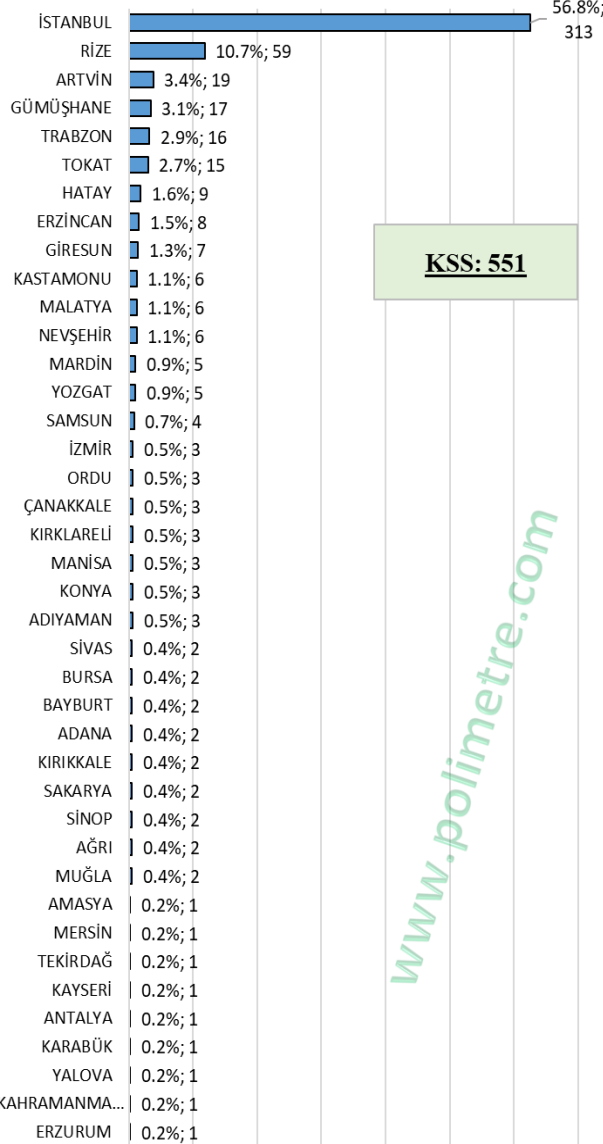
ANADOLUFENERİ MAH.: Seçmenlerin Yaş Gruplarına Dağılımı



KSS: 551

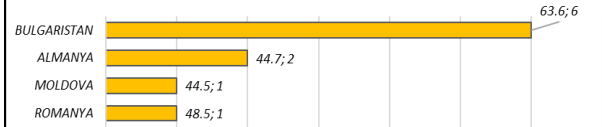
OSY: 52.2

ANADOLUFENERİ MAH.: SEÇMENLER NERELİ

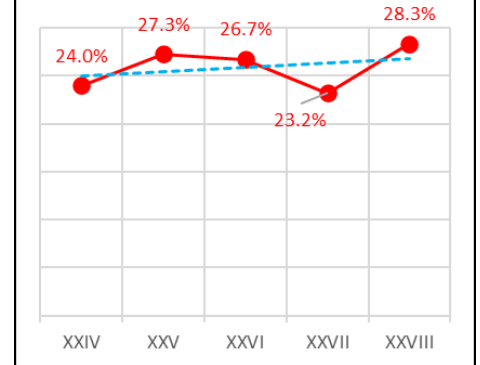


KSS: 551

ANADOLUFENERİ MAH.: 10 YURTDIŞI DOĞUMLU SEÇMENİN DOĞDUKLARI ÜLKELER, YAŞ ORTALAMALARI ve SAYILARI



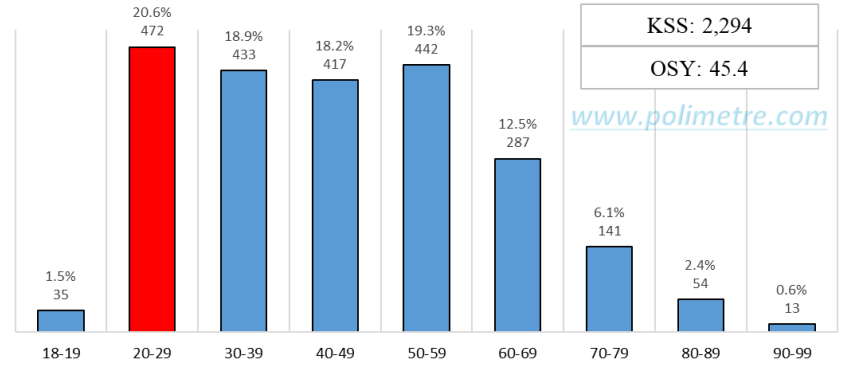
İSTANBUL-*BEYKOZ-
ANADOLUFENERİ




Eylül 10	Haziran 11	Ağustos 14	Haziran 15	Kasım 15	Nisan 17	Haziran 18	Haziran 18	Mart 19	Mayıs 23	14 Mayıs 23	28 Mayıs 23
EVET	AKP	ERDO	AKP	AKP	EVET	ERDO	AKP	AKP	AKP	RTE	RTE
83.8%	75.6%	78.8%	71.1%	76.2%	78.1%	77.0%	69.3%	77.4%	58.0%	73.5%	75.6%

BAKLACI

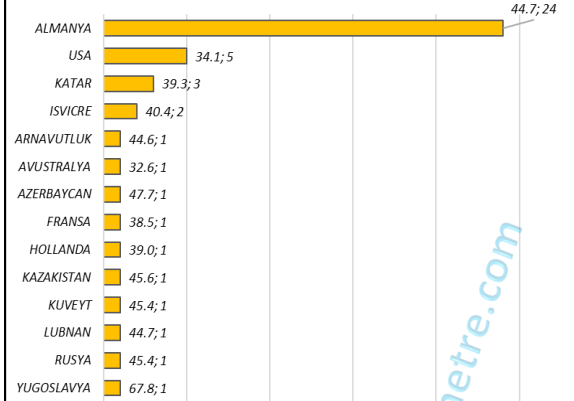
BAKLACI MAH.: Seçmenlerin Yaş Gruplarına Dağılımı



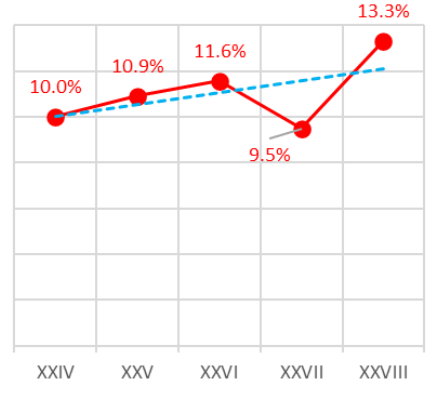
BAKLACI MAH.: SEÇMENLER NERELİ



BAKLACI MAH.: 44 YURTDIŞI DOĞUMLU SEÇMENİN DOĞDUKLARI ÜLKELER, YAŞ ORTALAMALARI ve SAYILARI



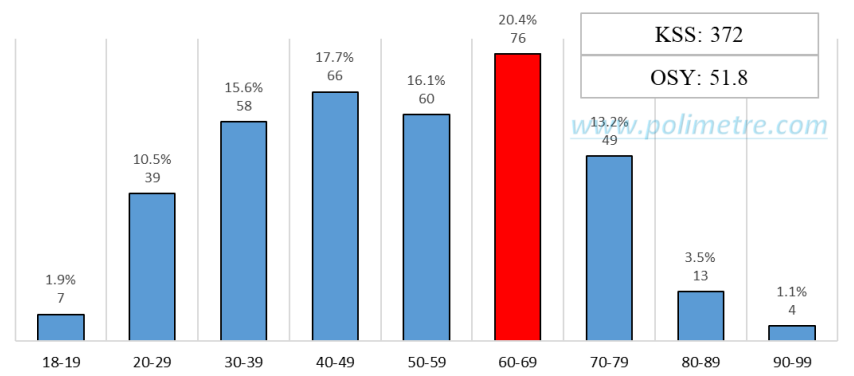
İSTANBUL- *-BEYKOZ-BAKLACI



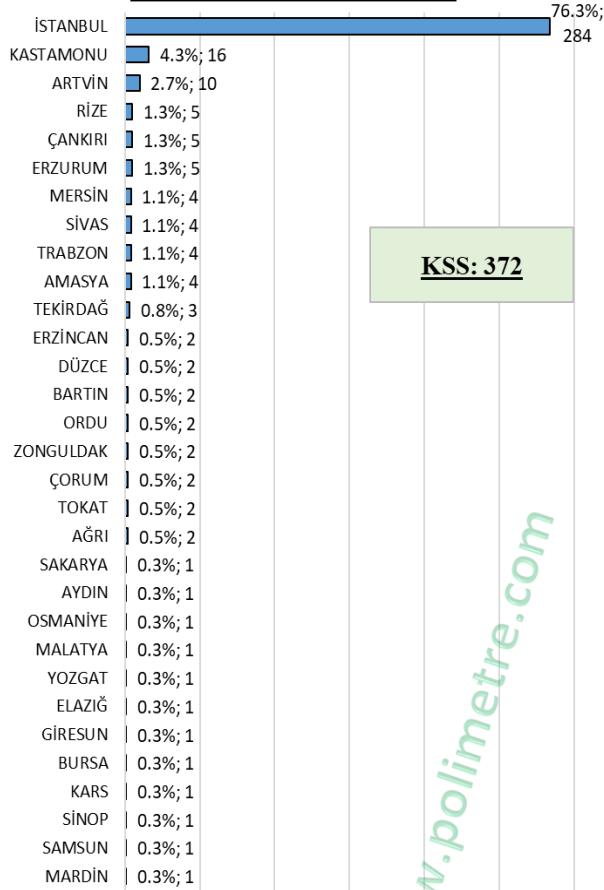
Eylül 10	Haziran 11	Ağustos 14	Haziran 15	Kasım 15	Nisan 17	Haziran 18	Haziran 18	Mart 19	Mayıs 23	14 Mayıs 23	28 Mayıs 23
HAYIR	AKP	ERDO	AKP	AKP	EVET	ERDO	AKP	AKP	AKP	RTE	RTE
58.2%	49.1%	57.5%	49.5%	57.9%	53.8%	55.0%	49.7%	52.8%	45.9%	56.8%	59.5%

BOZHANE


BOZHANE MAH.: Seçmenlerin Yaş Gruplarına Dağılımı



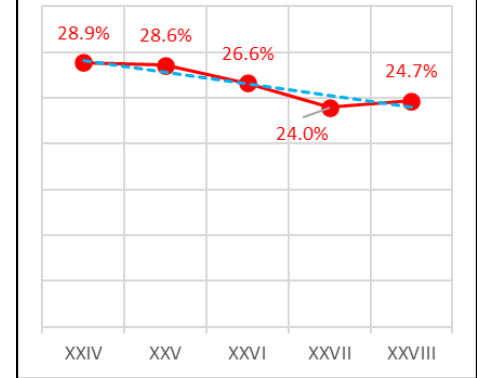
BOZHANE MAH.: SEÇMENLER NERELİ



BOZHANE MAH.: 4 YURTDIŞI DOĞUMLU SEÇMENİN DOĞDUKLARI ÜLKELER, YAŞ ORTALAMALARI ve SAYILARI



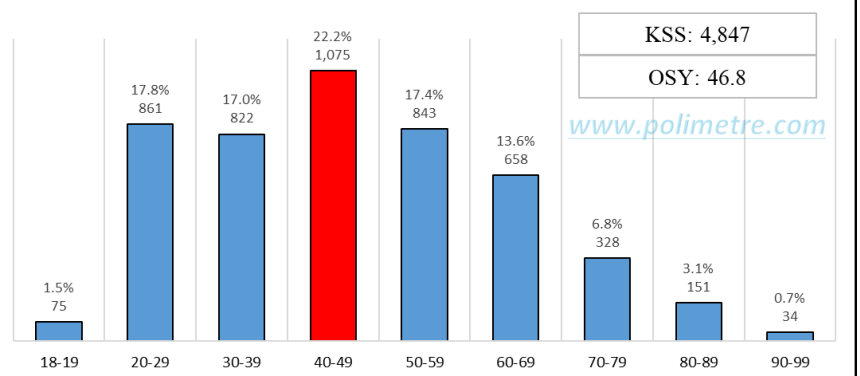
İSTANBUL- *-BEYKOZ-BOZHANE



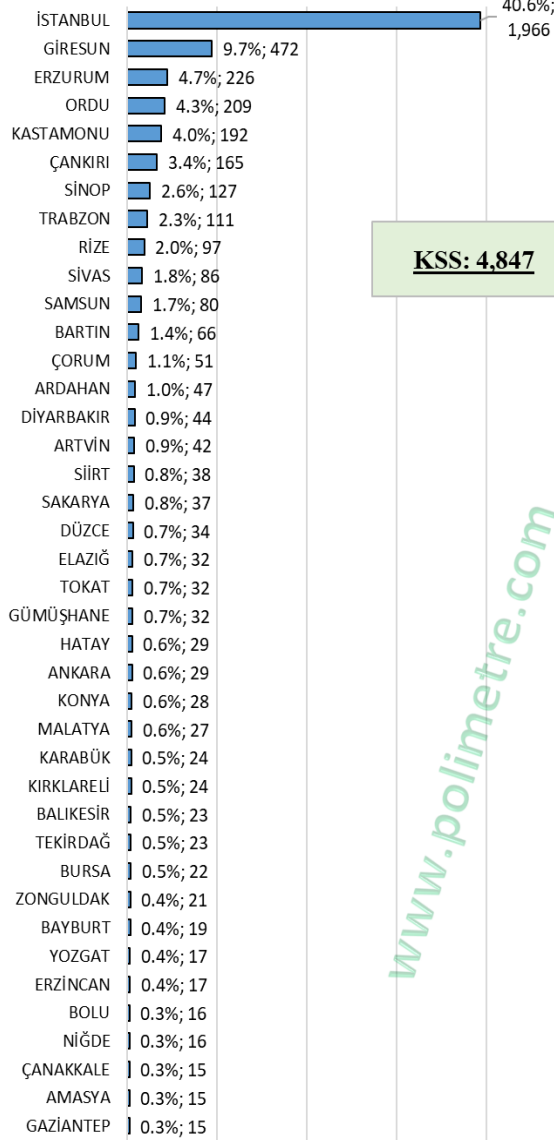
Eylül 10	Haziran 11	Ağustos 14	Haziran 15	Kasım 15	Nisan 17	Haziran 18	Haziran 18	Mart 19	Mayıs 23	14 Mayıs 23	28 Mayıs 23
EVET	AKP	ERDO	AKP	AKP	EVET	ERDO	AKP	AKP	AKP	RTE	RTE
56.5%	49.2%	56.5%	43.8%	53.9%	51.2%	53.9%	46.5%	48.3%	41.2%	53.0%	55.0%

ÇAMLIBAĞÇE

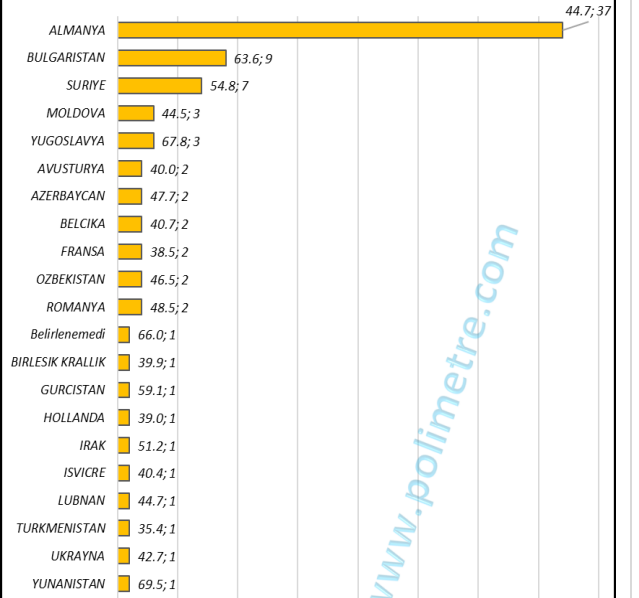
ÇAMLIBAĞÇE MAH.: Seçmenlerin Yaş Gruplarına Dağılımı



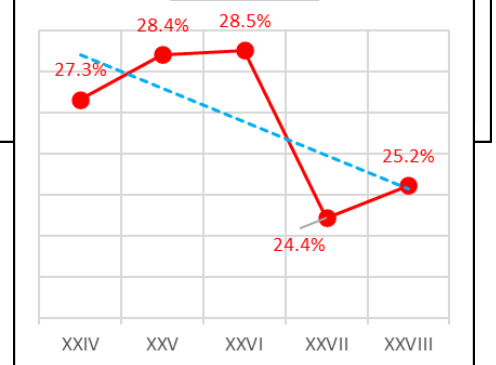
ÇAMLIBAĞÇE MAH.: SEÇMENLER NERELİ



ÇAMLIBAĞÇE MAH.: 81 YURTDIŞI DOĞUMLU SEÇMENİN DOĞDUKLARI ÜLKELER, YAŞ ORTALAMALARI ve SAYILARI



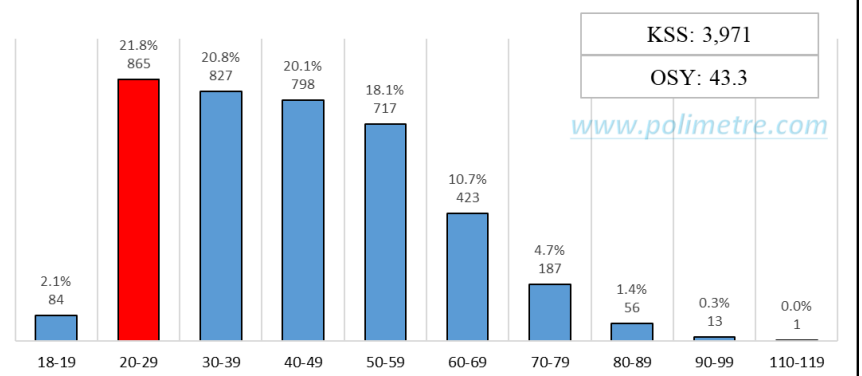
İSTANBUL- *-BEYKOZ-
ÇAMLIBAĞÇE



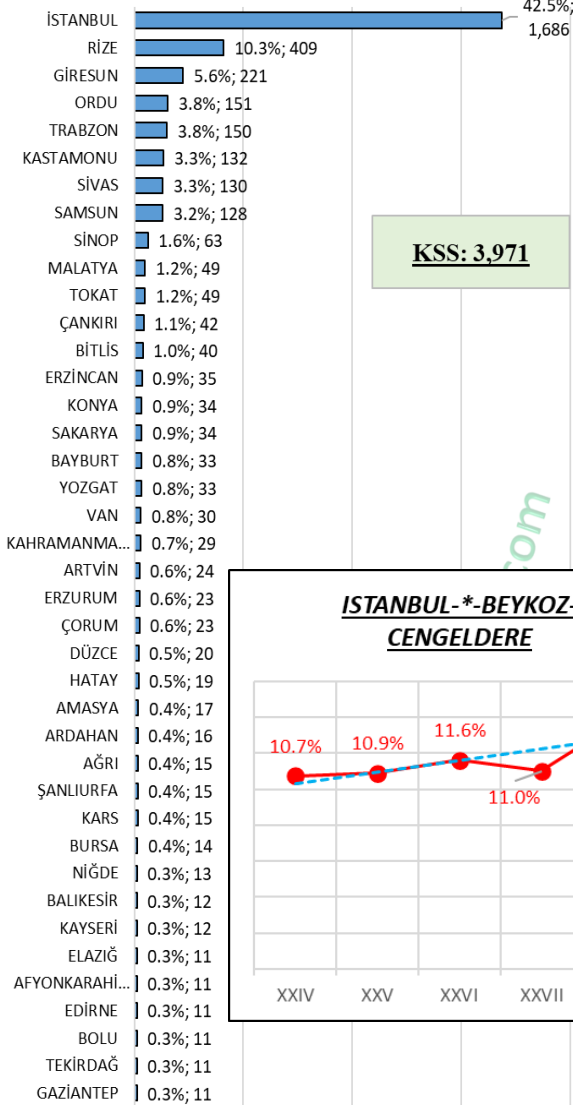
Eylül 10	Haziran 11	Ağustos 14	Haziran 15	Kasım 15	Nisan 17	Haziran 18	Haziran 18	Mart 19	Mayıs 23	14 Mayıs 23	28 Mayıs 23
EVET	AKP	ERDO	AKP	AKP	EVET	ERDO	AKP	AKP	AKP	RTE	RTE
81.1%	74.0%	77.7%	68.4%	76.2%	76.6%	76.9%	65.5%	70.5%	55.8%	72.9%	74.7%

ÇENGELDERE

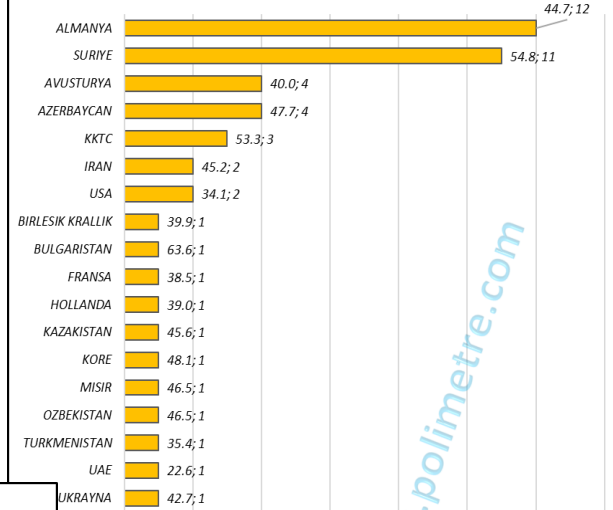
ÇENGELDERE MAH.: Seçmenlerin Yaş Gruplarına Dağılımı



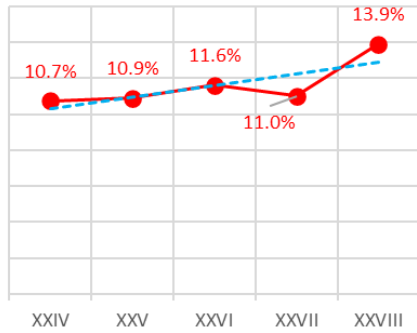
ÇENGELDERE MAH.: SEÇMENLER NERELİ



ÇENGELDERE MAH.: 49 YURTDIŞI DOĞUMLU SEÇMENİN DOĞDUKLARI ÜLKELER, YAŞ ORTALAMALARI ve SAYILARI



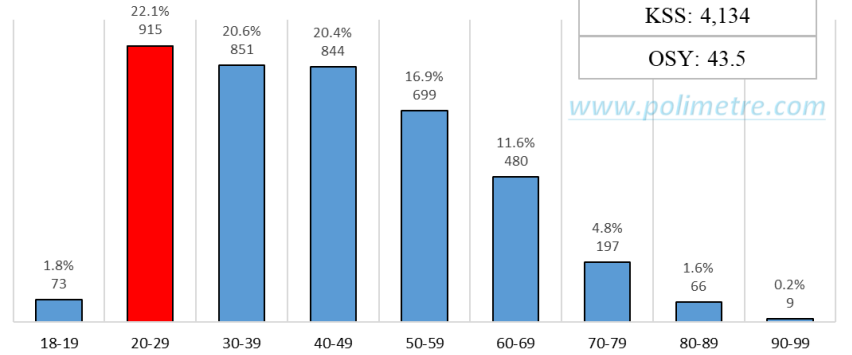
İSTANBUL-*BEYKOZ-
ÇENGELDERE



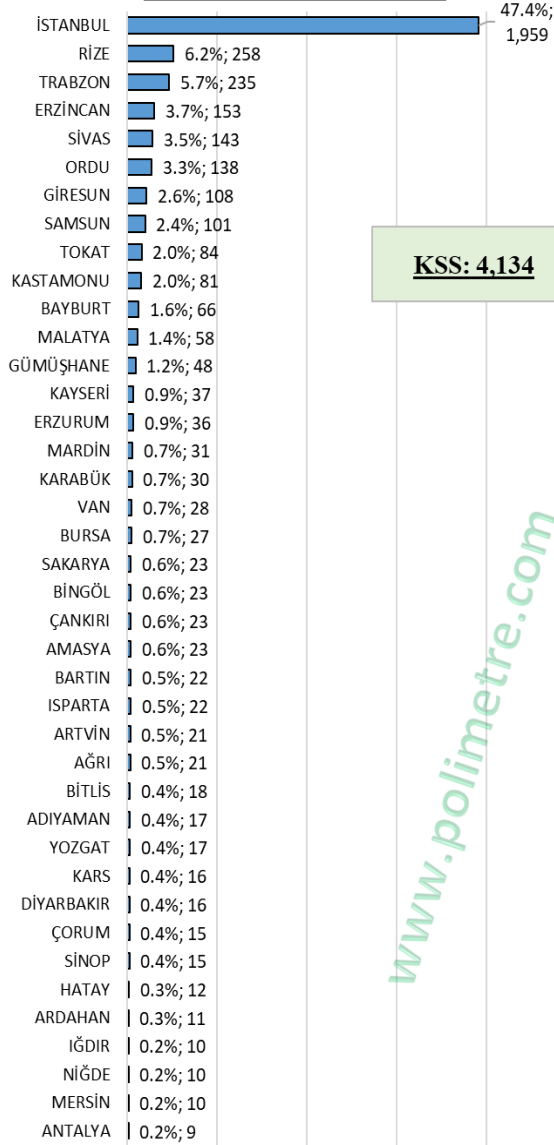
Eylül 10	Haziran 11	Ağustos 14	Haziran 15	Kasım 15	Nisan 17	Haziran 18	Haziran 18	Mart 19	Mayıs 23	14 Mayıs 23	28 Mayıs 23
EVET	AKP	ERDO	AKP	AKP	EVET	ERDO	AKP	AKP	AKP	RTE	RTE
87.4%	77.3%	83.2%	72.7%	80.3%	80.0%	80.9%	69.6%	74.5%	60.1%	75.7%	78.0%

ÇİFTLİK

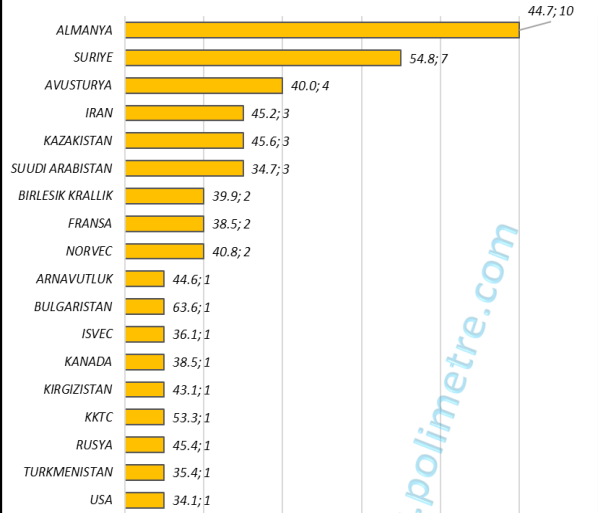
ÇİFTLİK MAH.: Seçmenlerin Yaş Gruplarına Dağılımı



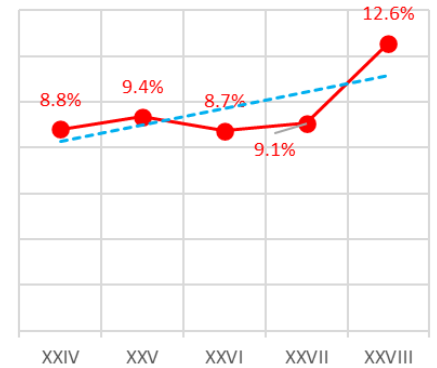
ÇİFTLİK MAH.: SEÇMENLER NERELİ



ÇİFTLİK MAH.: 45 YURTDIŞI DOĞUMLU SEÇMENİN DOĞDUKLARI ÜLKELER, YAŞ ORTALAMALARI ve SAYILARI



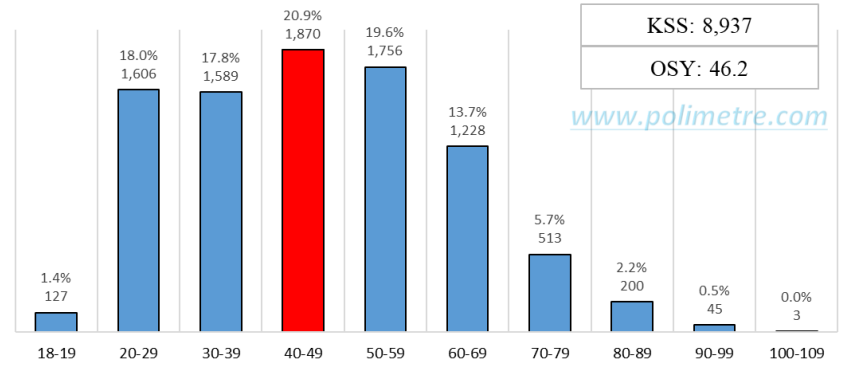
İSTANBUL-*BEYKOZ-ÇİFTLİK



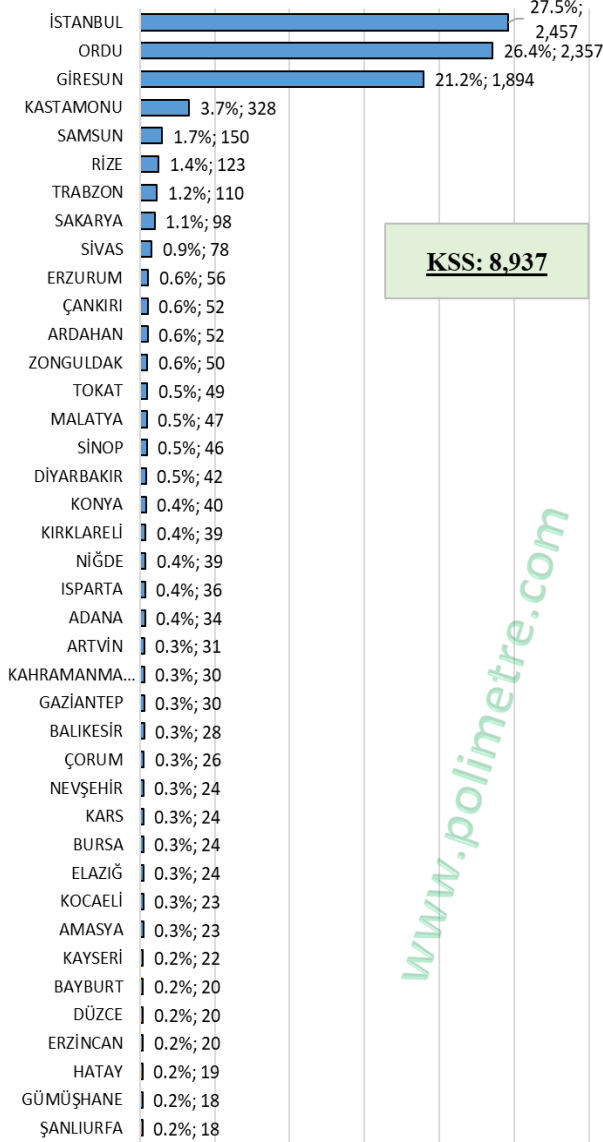
Eylül 10	Haziran 11	Ağustos 14	Haziran 15	Kasım 15	Nisan 17	Haziran 18	Haziran 18	Mart 19	Mayıs 23	14 Mayıs 23	28 Mayıs 23
HAYIR	AKP	ERDO	AKP	AKP	HAYIR	ERDO	AKP	AKP	AKP	RTE	RTE
50.2%	48.1%	52.5%	41.2%	50.2%	50.4%	52.1%	45.1%	43.1%	38.4%	48.2%	50.2%

ÇİĞDEM

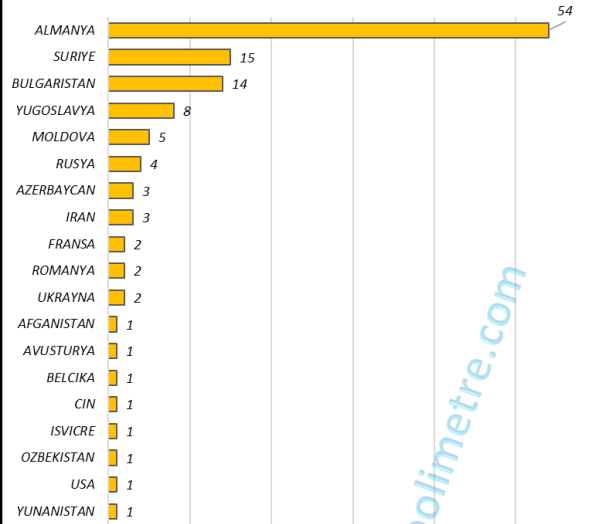
ÇİĞDEM MAH.: Seçmenlerin Yaş Gruplarına Dağılımı



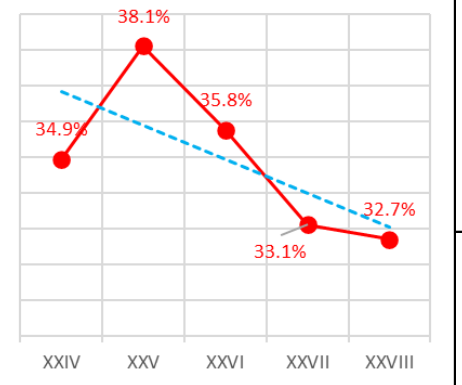
ÇİĞDEM MAH.: SEÇMENLER NERELİ



ÇİĞDEM MAH.: 120 YURTDIŞI DOĞUMLU SEÇMENİN DOĞDUKLARI ÜLKELER



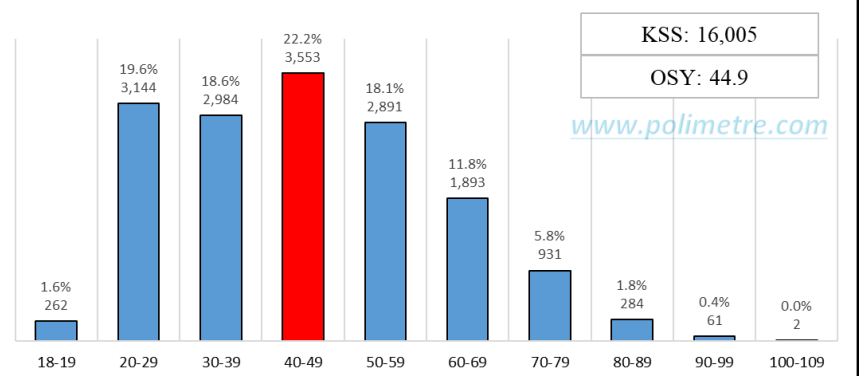
İSTANBUL-* BEYKOZ-ÇİĞDEM



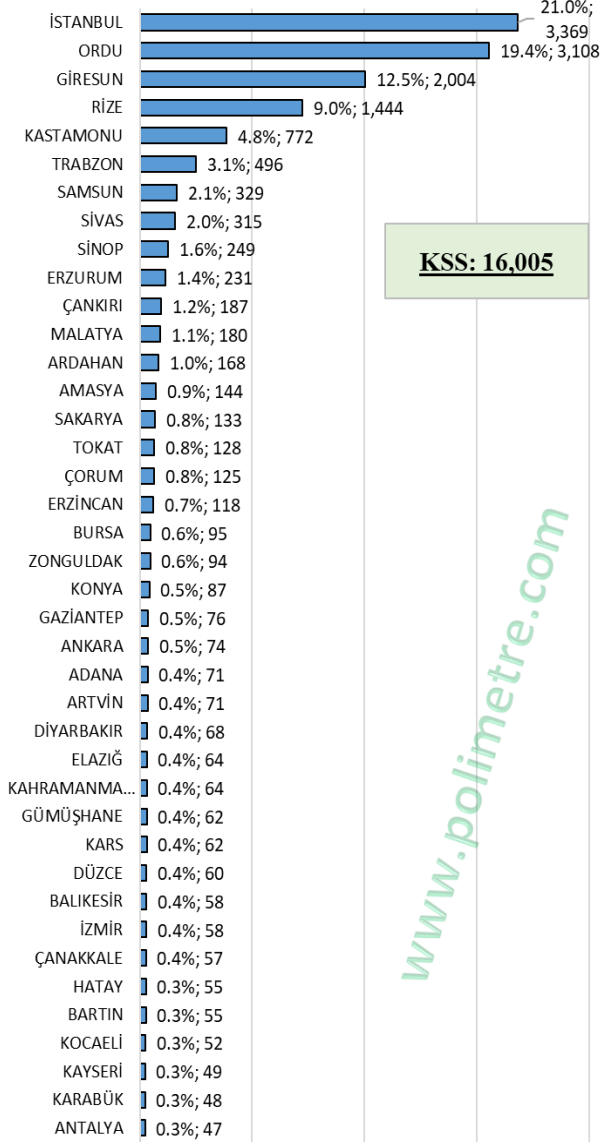
Eylül 10	Haziran 11	Ağustos 14	Haziran 15	Kasım 15	Nisan 17	Haziran 18	Haziran 18	Mart 19	Mayıs 23	14 Mayıs 23	28 Mayıs 23
EVET	AKP	ERDO	AKP	AKP	EVET	ERDO	AKP	AKP	AKP	RTE	RTE
63.1%	56.7%	61.4%	49.7%	59.0%	56.7%	60.2%	51.4%	51.3%	42.1%	54.3%	56.9%

ÇUBUKLU

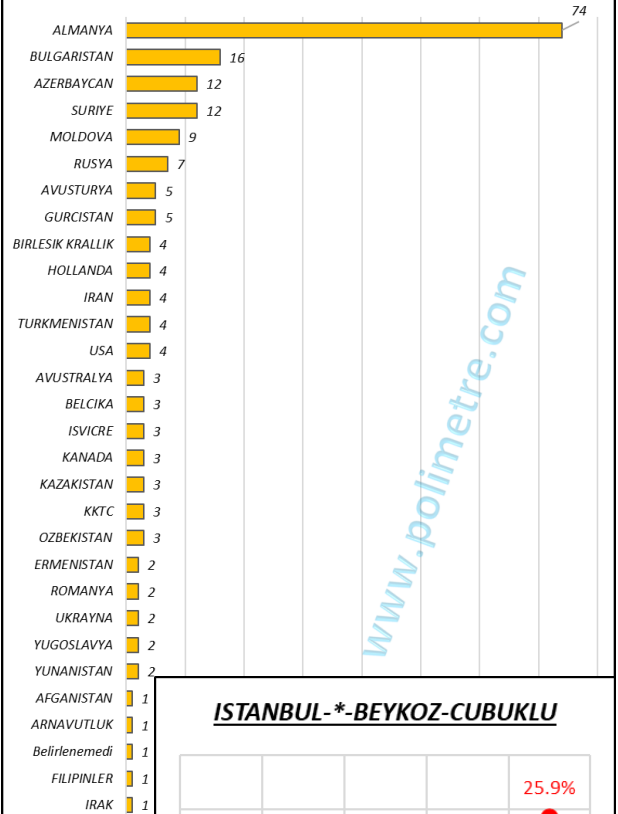
ÇUBUKLU MAH.: Seçmenlerin Yaş Gruplarına Dağılımı



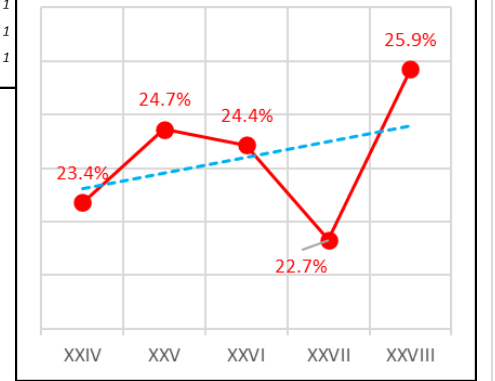
ÇUBUKLU MAH.: SEÇMENLER NERELİ



ÇUBUKLU MAH.: 202 YURTDIŞI DOĞUMLU SEÇMENİN DOĞDUKLARI ÜLKELER



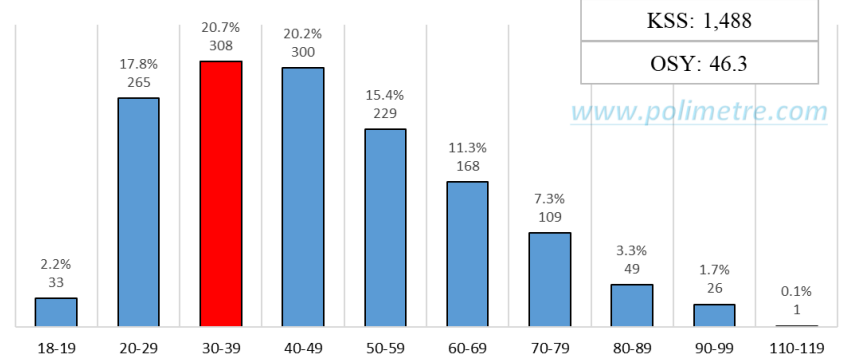
İSTANBUL- *-BEYKOZ-CUBUKLU



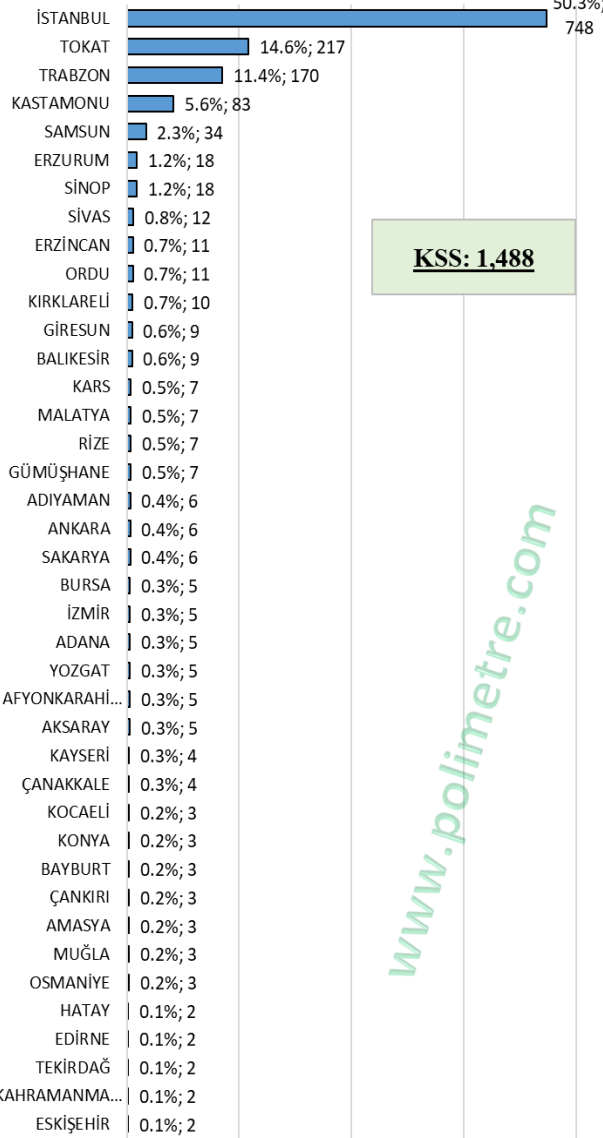
Eylül 10	Haziran 11	Ağustos 14	Haziran 15	Kasım 15	Nisan 17	Haziran 18	Haziran 18	Mart 19	Mayıs 23	14 Mayıs 23	28 Mayıs 23
EVET	AKP	ERDO	AKP	AKP	EVET	ERDO	AKP	AKP	AKP	RTE	RTE
72.8%	63.0%	72.3%	59.0%	75.2%	72.9%	75.2%	60.1%	50.4%	45.9%	68.8%	73.3%

CUMHURİYET

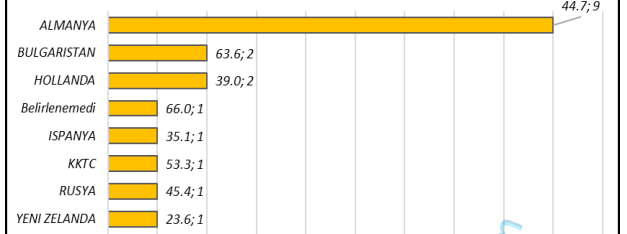
CUMHURİYET MAH.: Seçmenlerin Yaş Gruplarına Dağılımı



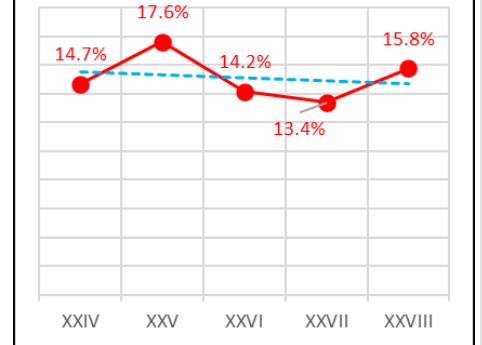
CUMHURİYET MAH.: SEÇMENLER NERELİ



CUMHURİYET MAH.: 18 YURTDIŞI DOĞUMLU SEÇMENİN DOĞDUKLARI ÜLKELER, YAŞ ORTALAMALARI ve SAYILARI



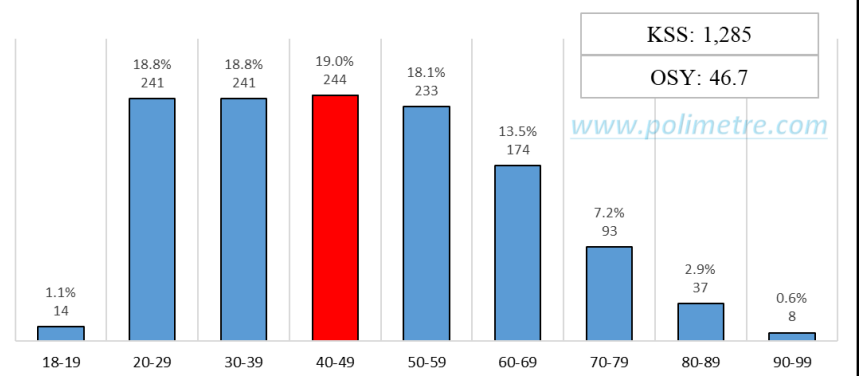
İSTANBUL- *-BEYKOZ-
CUMHURİYET



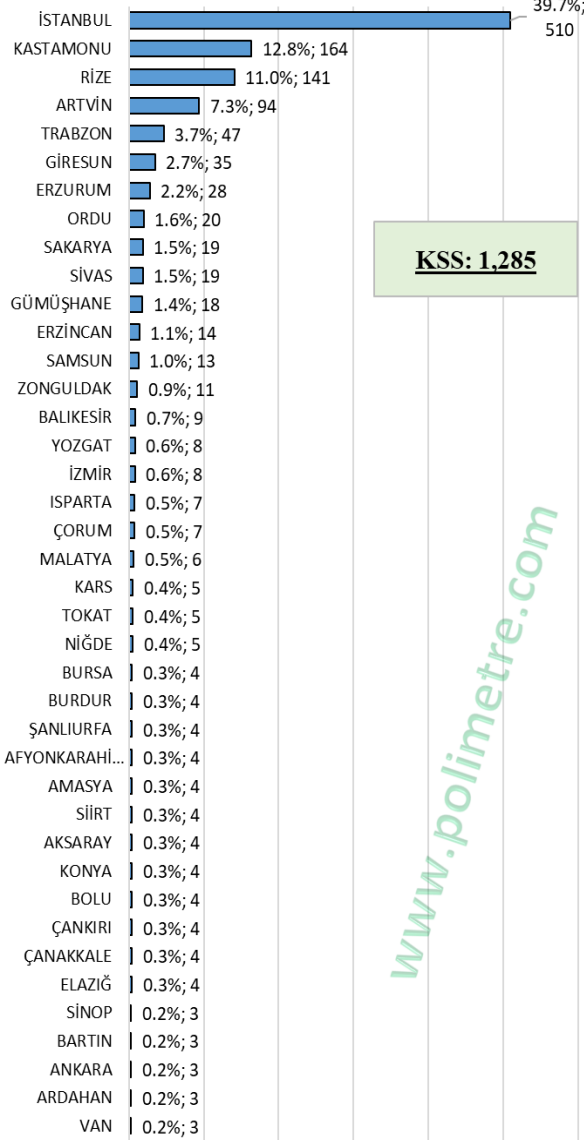
Eylül 10	Haziran 11	Ağustos 14	Haziran 15	Kasım 15	Nisan 17	Haziran 18	Haziran 18	Mart 19	Mayıs 23	14 Mayıs 23	28 Mayıs 23
EVET	AKP	ERDO	AKP	AKP	EVET	ERDO	AKP	AKP	AKP	RTE	RTE
56.3%	55.1%	65.6%	55.3%	64.3%	60.2%	65.4%	54.6%	56.3%	43.4%	60.6%	62.1%

DERESEKİ

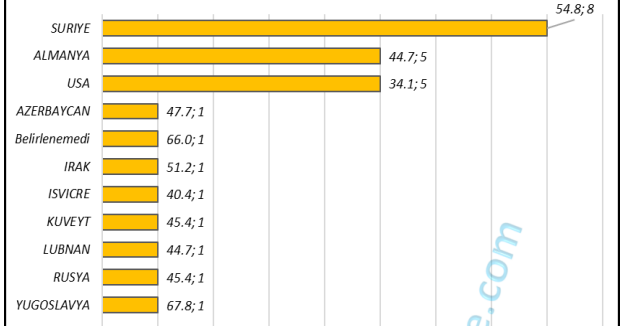
DERESEKİ MAH.: Seçmenlerin Yaş Gruplarına Dağılımı



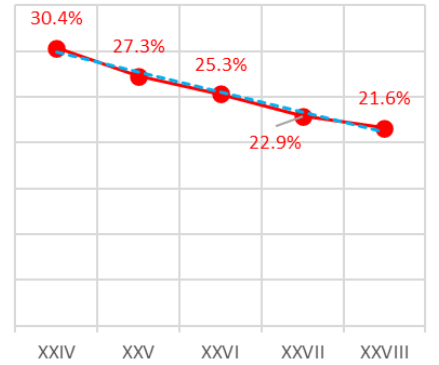
DERESEKİ MAH.: SEÇMENLER NERELİ



DERESEKİ MAH.: 26 YURTDIŞI DOĞUMLU SEÇMENİN DOĞDUKLARI ÜLKELER, YAŞ ORTALAMALARI ve SAYILARI



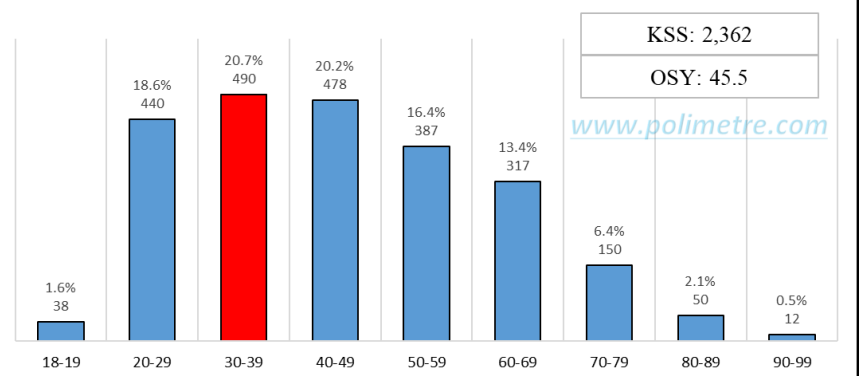
İSTANBUL *-BEYKOZ-DERESEKİ



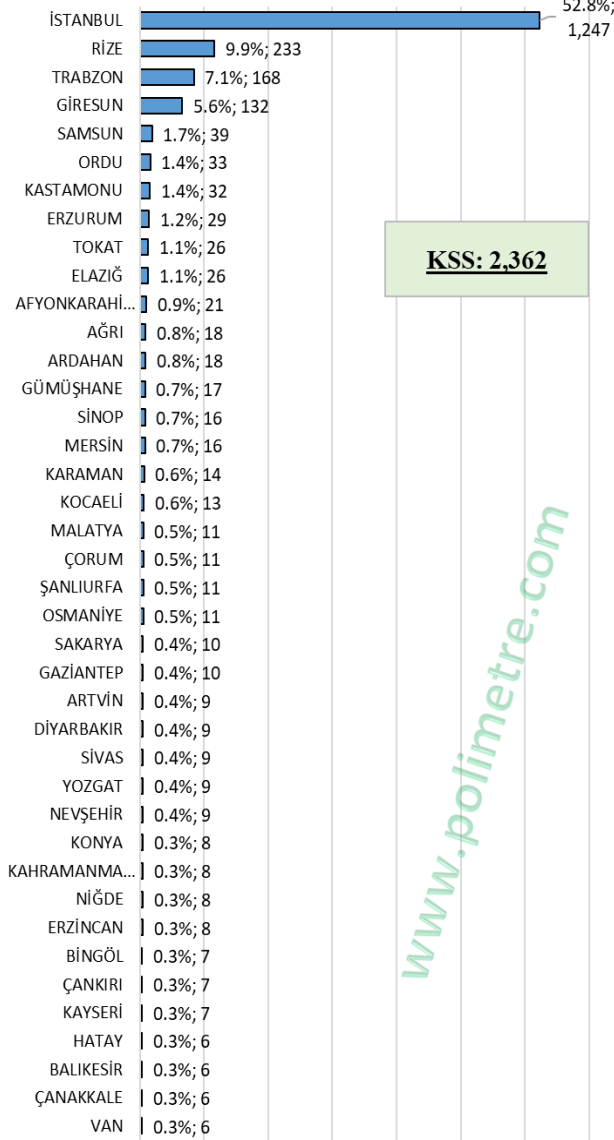
Eylül 10	Haziran 11	Ağustos 14	Haziran 15	Kasım 15	Nisan 17	Haziran 18	Haziran 18	Mart 19	Mayıs 23	14 Mayıs 23	28 Mayıs 23
EVET	AKP	ERDO	AKP	AKP	EVET	ERDO	AKP	AKP	AKP	RTE	RTE
75.4%	67.2%	72.8%	60.7%	72.1%	70.1%	73.1%	63.5%	64.9%	52.2%	69.4%	71.8%

ELMALI

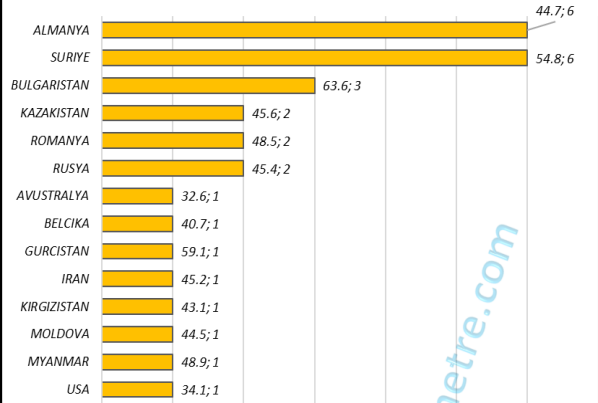
ELMALI MAH.: Seçmenlerin Yaş Gruplarına Dağılımı



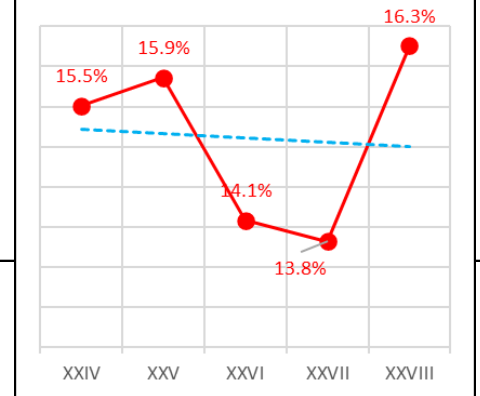
ELMALI MAH.: SEÇMENLER NERELİ



ELMALI MAH.: 29 YURTDIŞI DOĞUMLU SEÇMENİN DOĞDUKLARI ÜLKELER, YAŞ ORTALAMALARI ve SAYILARI



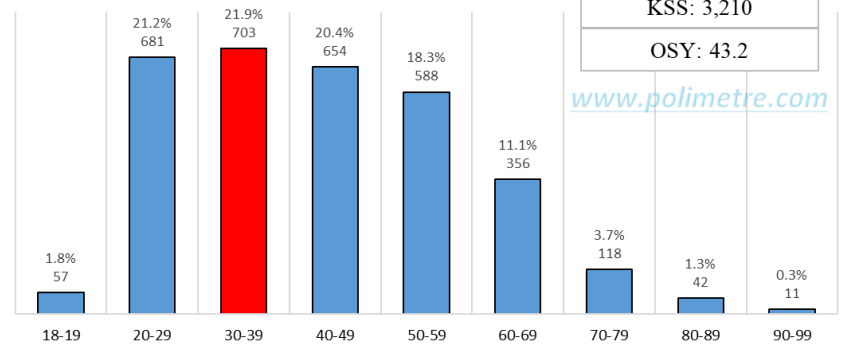
İSTANBUL- *-BEYKOZ-ELMALI



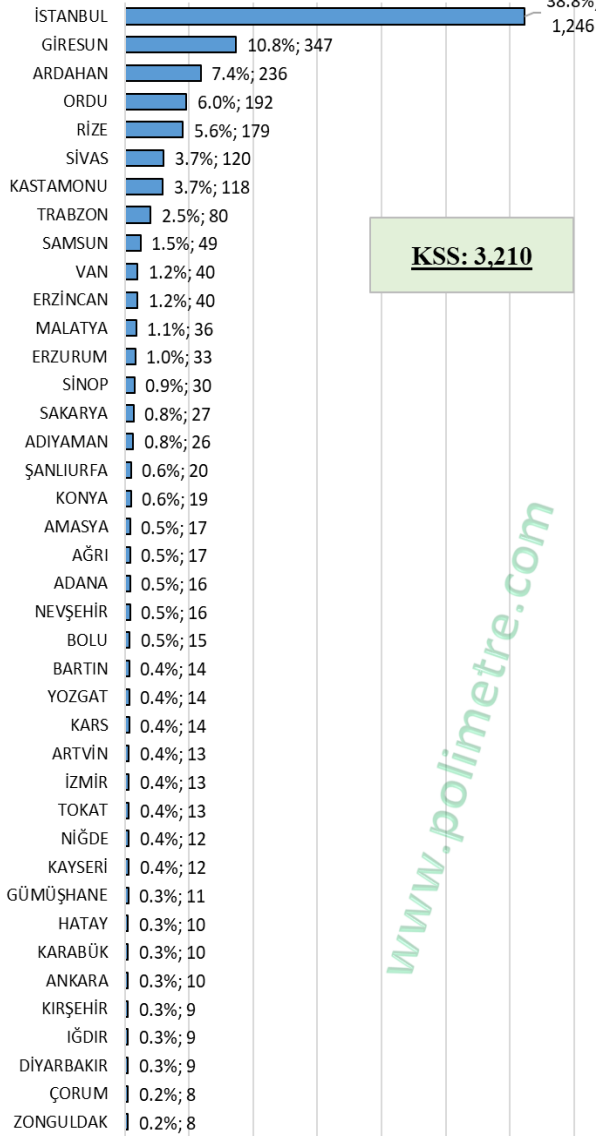
Eylül 10	Haziran 11	Ağustos 14	Haziran 15	Kasım 15	Nisan 17	Haziran 18	Haziran 18	Mart 19	Mayıs 23	14 Mayıs 23	28 Mayıs 23
EVET	AKP	ERDO	AKP	AKP	EVET	ERDO	AKP	AKP	AKP	RTE	RTE
71.2%	64.7%	68.0%	57.4%	66.3%	66.5%	68.4%	57.7%	60.4%	50.7%	63.3%	65.6%

FATİH

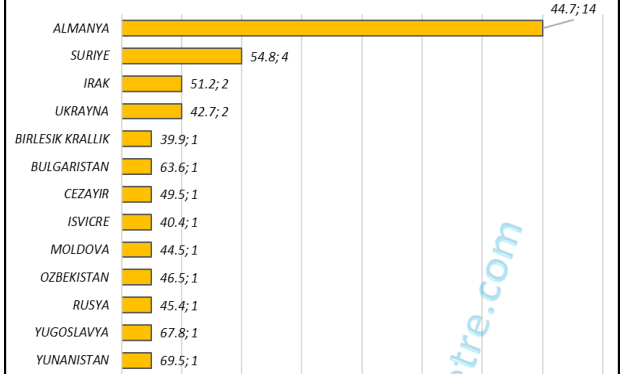
FATİH MAH.: Seçmenlerin Yaş Gruplarına Dağılımı



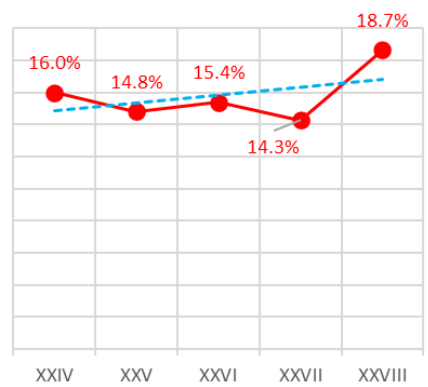
FATİH MAH.: SEÇMENLER NERELİ



FATİH MAH.: 31 YURTDIŞI DOĞUMLU SEÇMENİN DOĞDUKLARI ÜLKELER, YAŞ ORTALAMALARI ve SAYILARI



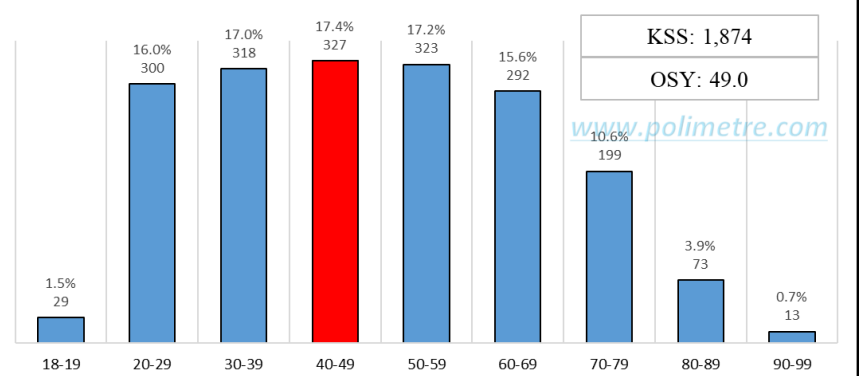
İSTANBUL- *-BEYKOZ-FATİH



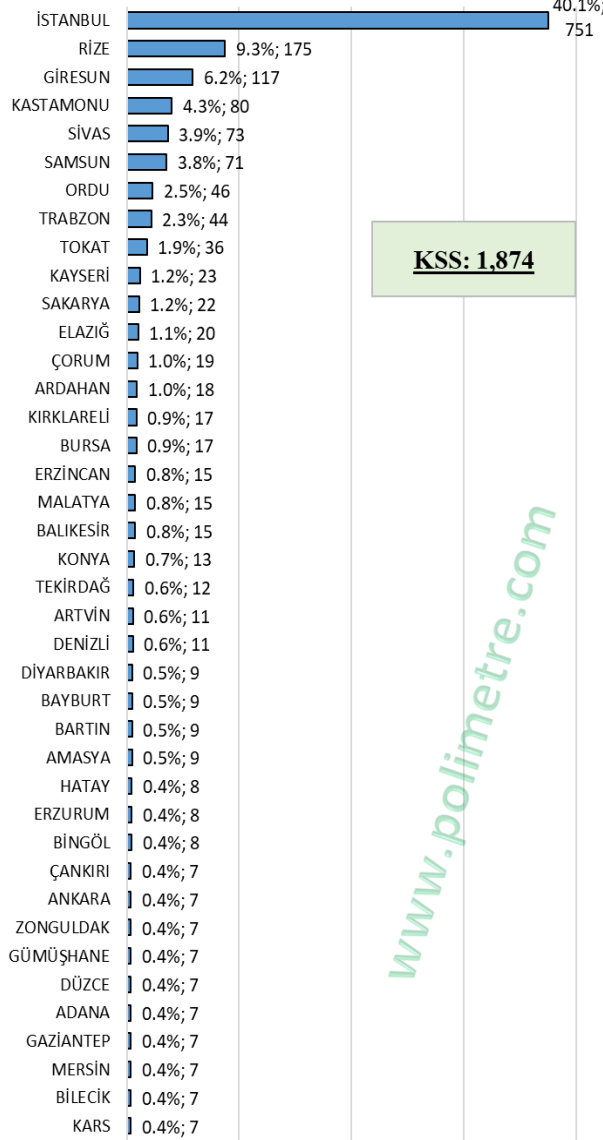
Eylül 10	Haziran 11	Ağustos 14	Haziran 15	Kasım 15	Nisan 17	Haziran 18	Haziran 18	Mart 19	Mayıs 23	14 Mayıs 23	28 Mayıs 23
HAYIR	AKP	EKMEL	AKP	AKP	HAYIR	INCE	AKP	CHP	CHP	KK	KK
50.5%	46.8%	51.4%	39.1%	44.2%	57.3%	48.4%	38.7%	47.2%	36.8%	51.9%	55.4%

GÖKSU

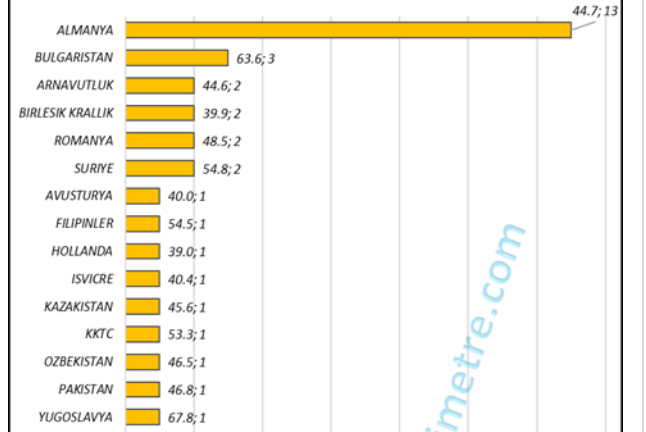
GÖKSU MAH.: Seçmenlerin Yaş Gruplarına Dağılımı



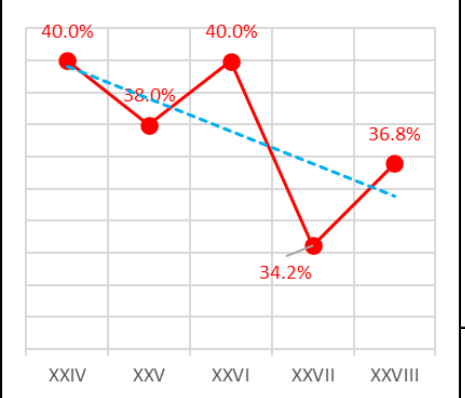
GÖKSU MAH.: SEÇMENLER NERELİ



GÖKSU MAH.: 33 YURTDIŞI DOĞUMLU SEÇMENİN DOĞDUKLARI ÜLKELER, YAŞ ORTALAMALARI ve SAYILARI



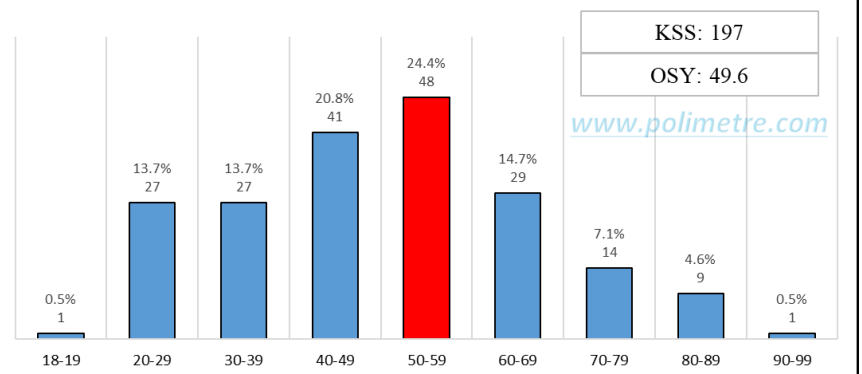
İSTANBUL- *-BEYKOZ-GOKSU



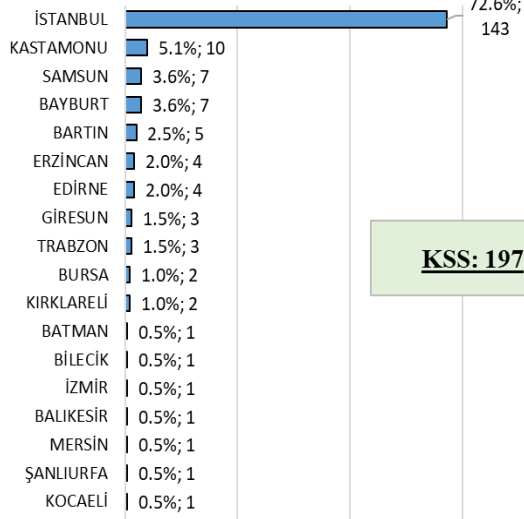
Eylül 10	Haziran 11	Ağustos 14	Haziran 15	Kasım 15	Nisan 17	Haziran 18	Haziran 18	Mart 19	Mayıs 23	14 Mayıs 23	28 Mayıs 23
HAYIR	AKP	ERDO	AKP	AKP	HAYIR	ERDO	AKP	CHP	AKP	RTE	RTE
67.8%	40.6%	54.0%	38.0%	41.4%	52.6%	48.7%	43.5%	48.9%	40.3%	53.8%	55.6%

GÖLLÜ

GÖLLÜ MAH.: Seçmenlerin Yaş Gruplarına Dağılımı



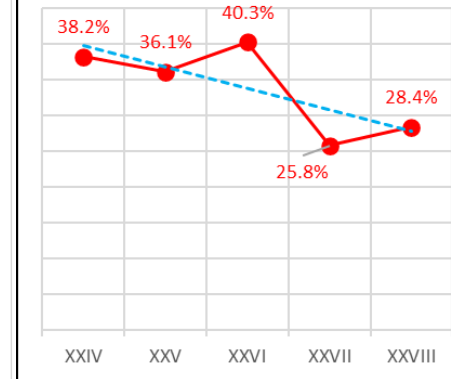
GÖLLÜ MAH.: SEÇMENLER NERELİ



GÖLLÜ MAH.: 1 YURTDIŞI DOĞUMLU SEÇMENİN DOĞDUKLARI ÜLKELER, YAŞ ORTALAMALARI ve SAYILARI



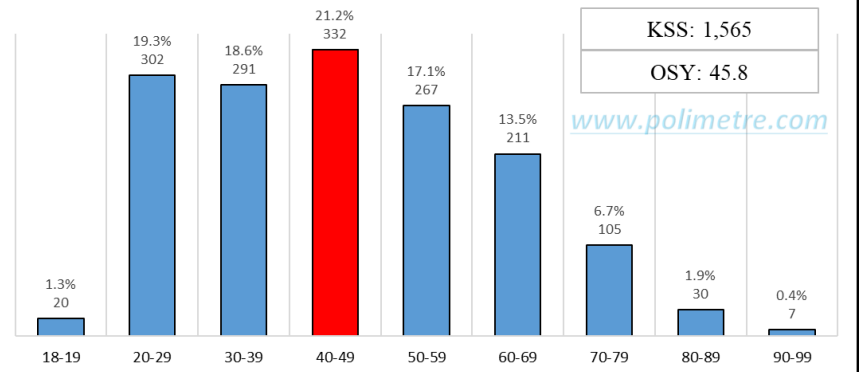
İSTANBUL- *-BEYKOZ-GOLLU



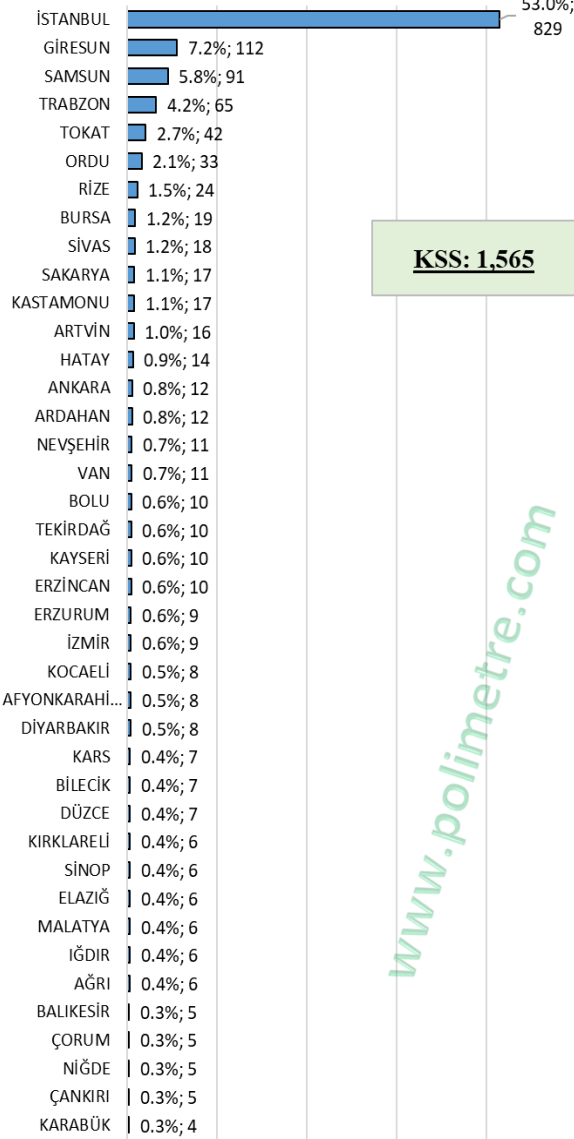
Eylül 10	Haziran 11	Ağustos 14	Haziran 15	Kasım 15	Nisan 17	Haziran 18	Haziran 18	Mart 19	Mayıs 23	14 Mayıs 23	28 Mayıs 23
EVET	AKP	EKMEK	AKP	AKP	HAYIR	ERDO	AKP	AKP	AKP	KK	KK
55.9%	52.8%	50.8%	38.7%	48.7%	55.8%	45.5%	37.9%	45.2%	35.5%	48.4%	52.1%

GÖRELE

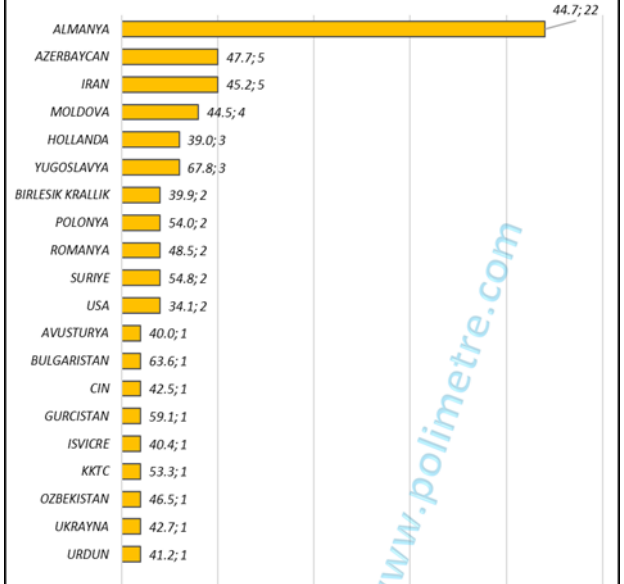
GÖRELE MAH.: Seçmenlerin Yaş Gruplarına Dağılımı



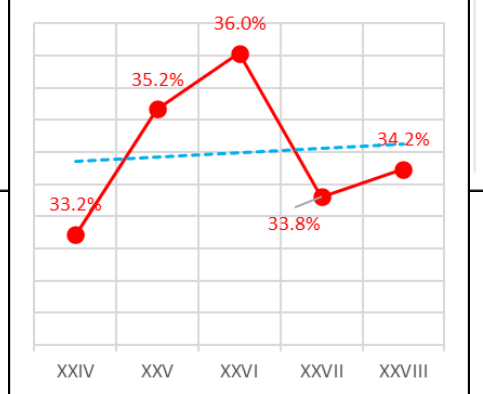
GÖRELE MAH.: SEÇMENLER NERELİ



GÖRELE MAH.: 61 YURTDIŞI DOĞUMLU SEÇMENİN DOĞDUKLARI ÜLKELER, YAŞ ORTALAMALARI ve SAYILARI



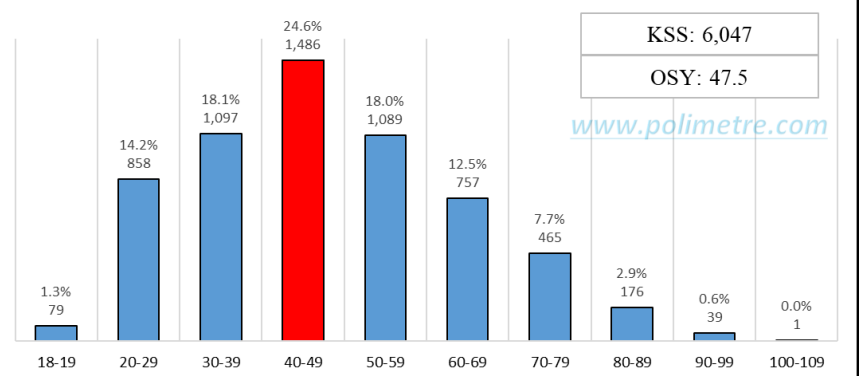
İSTANBUL- *-BEYKOZ-GORELE



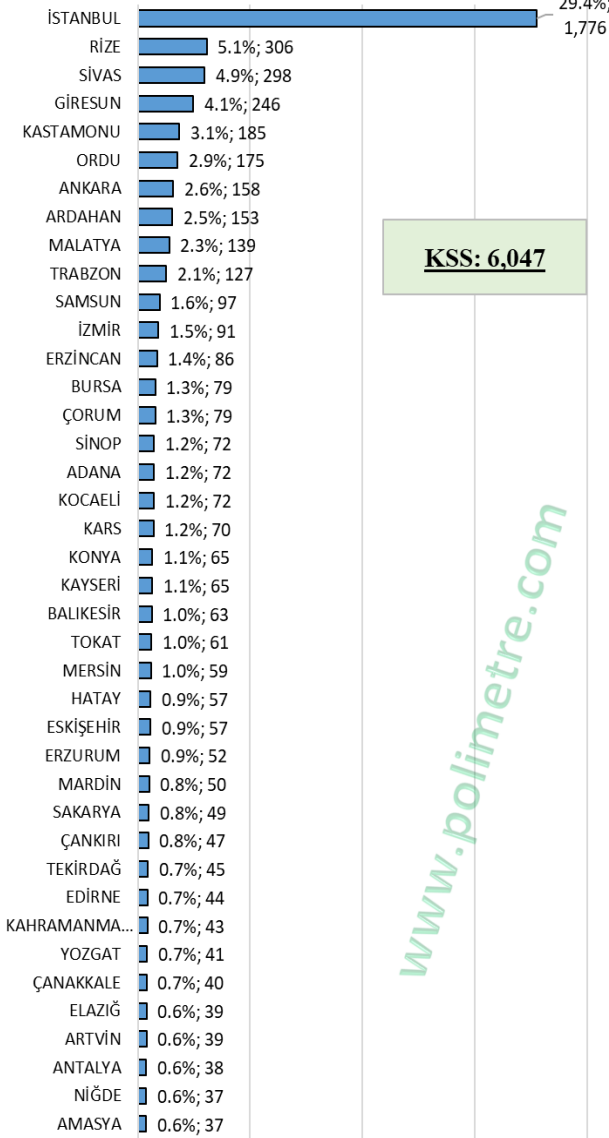
Eylül 10	Haziran 11	Ağustos 14	Haziran 15	Kasım 15	Nisan 17	Haziran 18	Haziran 18	Mart 19	Mayıs 23	14 Mayıs 23	28 Mayıs 23
HAYIR	CHP	EKMEL	CHP	CHP	HAYIR	INCE	CHP	CHP	CHP	KK	KK
71.1%	56.2%	68.5%	54.4%	56.4%	74.7%	65.3%	48.4%	63.9%	52.0%	70.3%	72.7%

GÖZTEPE

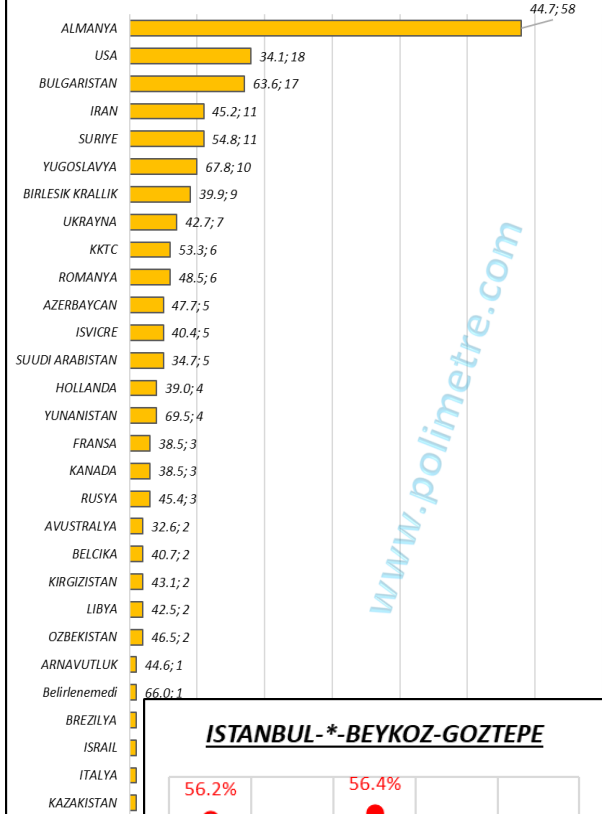
GÖZTEPE MAH.: Seçmenlerin Yaş Gruplarına Dağılımı



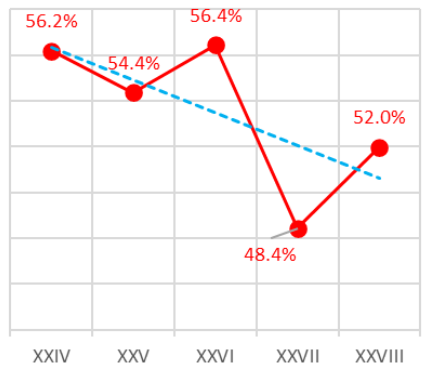
GÖZTEPE MAH.: SEÇMENLER NERELİ



GÖZTEPE MAH.: 206 YURTDIŞI DOĞUMLU SEÇMENİN DOĞDUKLARI ÜLKELER, YAŞ ORTALAMALARI ve SAYILARI



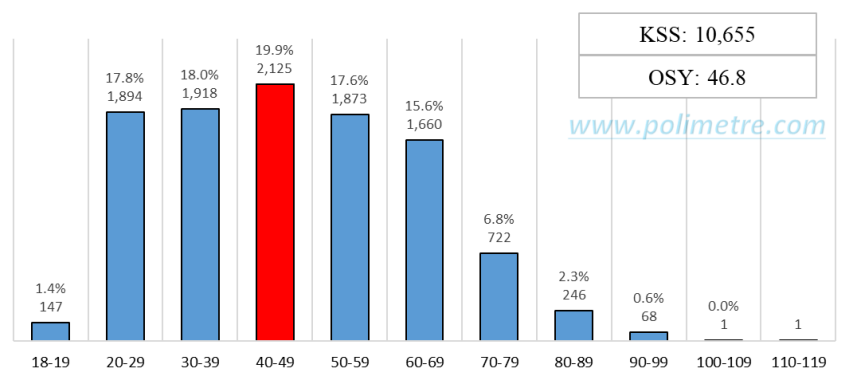
İSTANBUL *-BEYKOZ-GOZTEPE



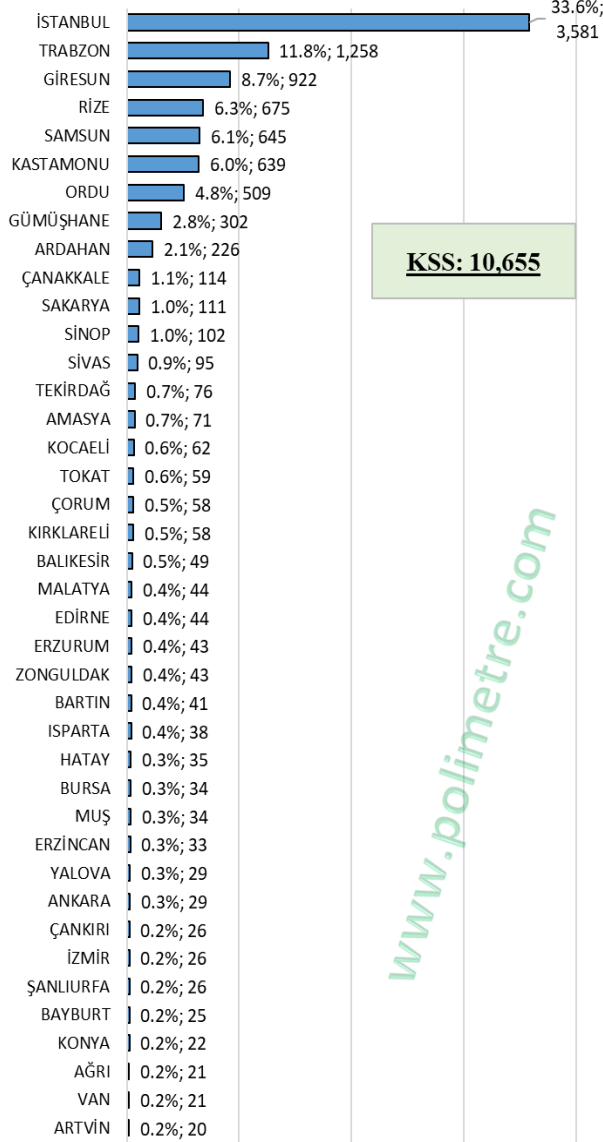
Eylül 10	Haziran 11	Ağustos 14	Haziran 15	Kasım 15	Nisan 17	Haziran 18	Haziran 18	Mart 19	Mayıs 23	14 Mayıs 23	28 Mayıs 23
EVET	AKP	ERDO	AKP	AKP	EVET	ERDO	AKP	AKP	AKP	RTE	RTE
62.5%	55.1%	62.3%	51.9%	61.4%	58.7%	62.1%	54.5%	54.4%	44.3%	57.5%	60.0%

GÜMÜŞSUYU

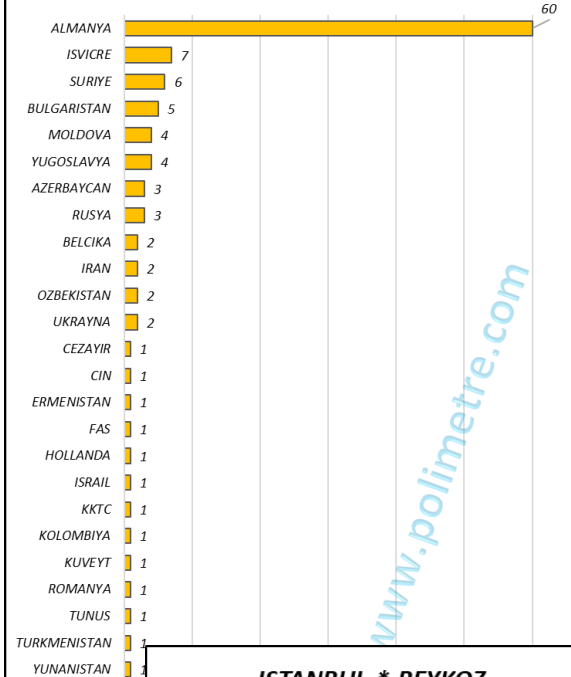
GÜMÜŞSUYU MAH.: Seçmenlerin Yaş Gruplarına Dağılımı



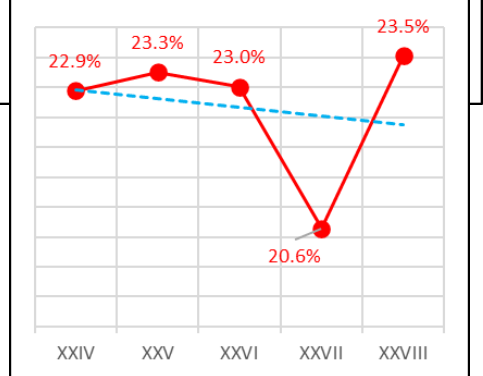
GÜMÜŞSUYU MAH.: SEÇMENLER NERELİ



GÜMÜŞSUYU MAH.: 113 YURTDIŞI DOĞUMLU SEÇMENİN DOĞDUKLARI ÜLKELER



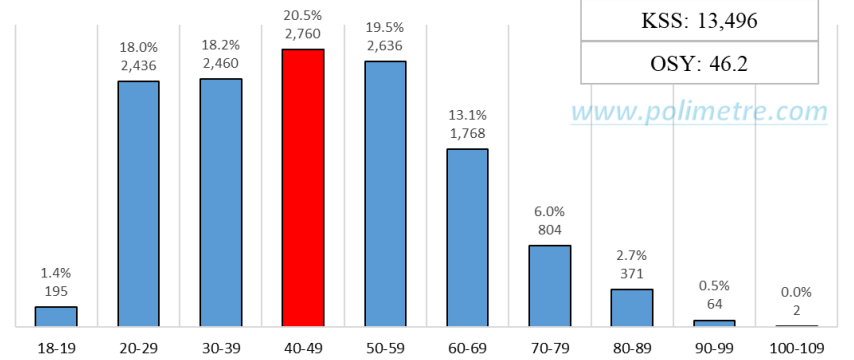
İSTANBUL - *-BEYKOZ-
GUMUSSUYU



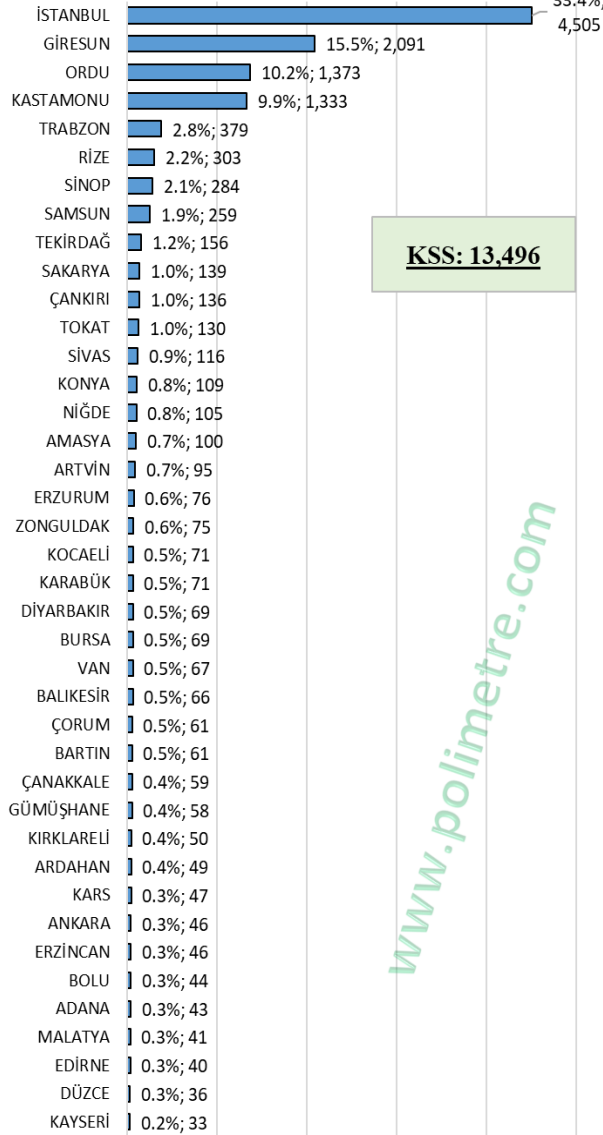
Eylül 10	Haziran 11	Ağustos 14	Haziran 15	Kasım 15	Nisan 17	Haziran 18	Haziran 18	Mart 19	Mayıs 23	14 Mayıs 23	28 Mayıs 23
EVET	AKP	ERDO	AKP	AKP	EVET	ERDO	AKP	AKP	AKP	RTE	RTE
55.1%	51.3%	56.1%	44.4%	54.7%	52.0%	56.3%	48.9%	46.6%	40.8%	51.5%	53.5%

İNCİRKÖY

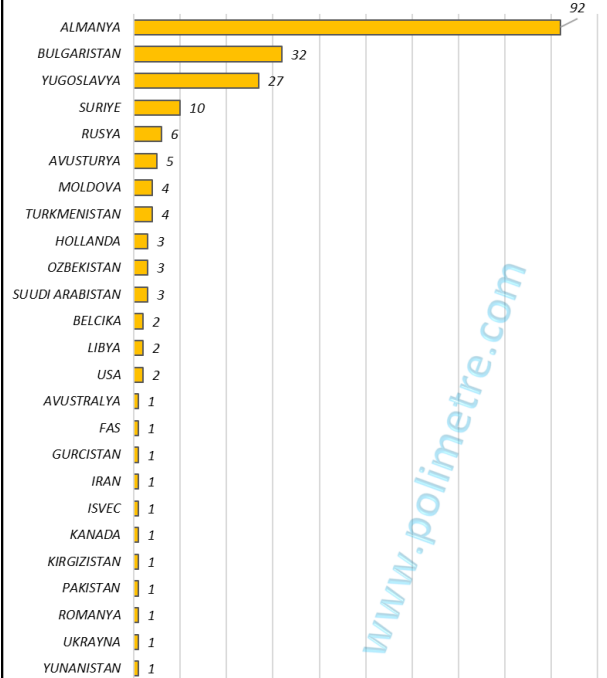
İNCİRKÖY MAH.: Seçmenlerin Yaş Gruplarına Dağılımı



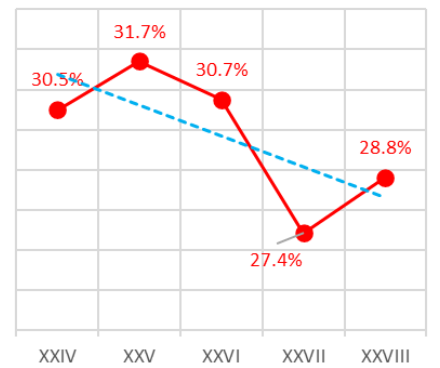
İNCİRKÖY MAH.: SEÇMENLER NERELİ



İNCİRKÖY MAH.: 206 YURTDIŞI DOĞUMLU SEÇMENİN DOĞDUKLARI ÜLKELER



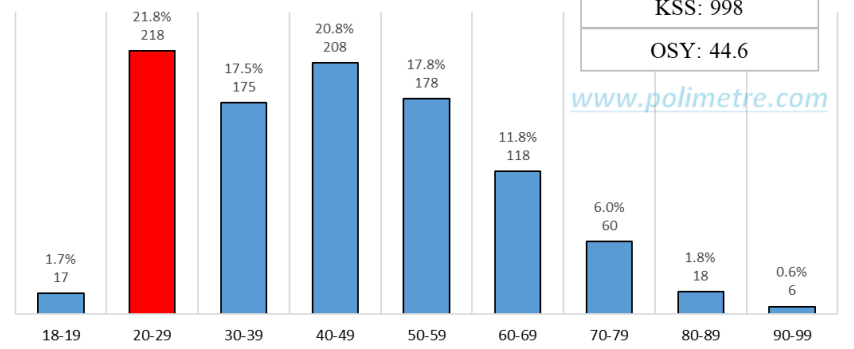
İSTANBUL-*BEYKOZ-İNCİRKÖY



Eylül 10	Haziran 11	Ağustos 14	Haziran 15	Kasım 15	Nisan 17	Haziran 18	Haziran 18	Mart 19	Mayıs 23	14 Mayıs 23	28 Mayıs 23
EVET	AKP	ERDO	AKP	AKP	EVET	ERDO	AKP	AKP	AKP	RTE	RTE
78.3%	68.6%	79.8%	68.0%	76.7%	77.2%	78.5%	70.3%	72.4%	62.0%	77.2%	79.6%

İSHAKLI

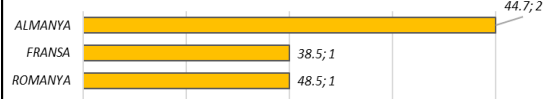
İSHAKLI MAH.: Seçmenlerin Yaş Gruplarına Dağılımı



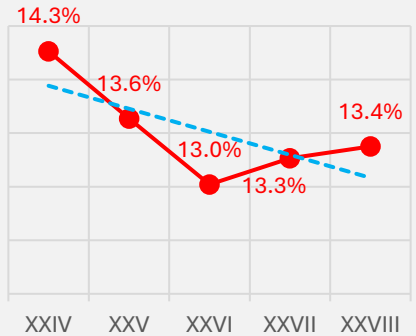
İSHAKLI MAH.: SEÇMENLER NERELİ



İSHAKLI MAH.: 4 YURTDIŞI DOĞUMLU SEÇMENİN DOĞDUKLARI ÜLKELER, YAŞ ORTALAMALARI ve SAYILARI



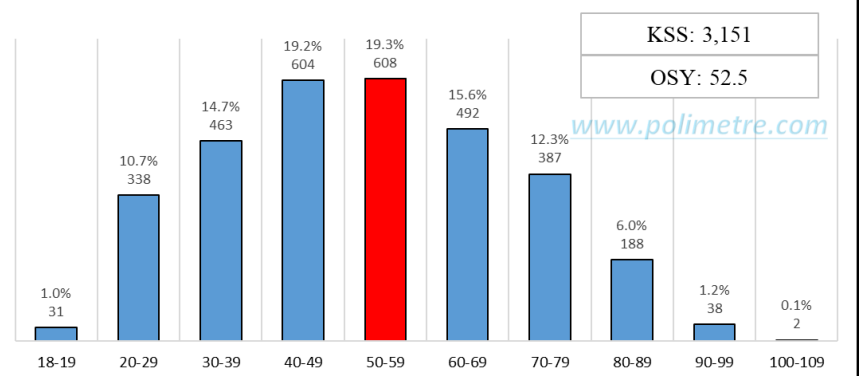
İSTANBUL- *-BEYKOZ- İSHAKLI



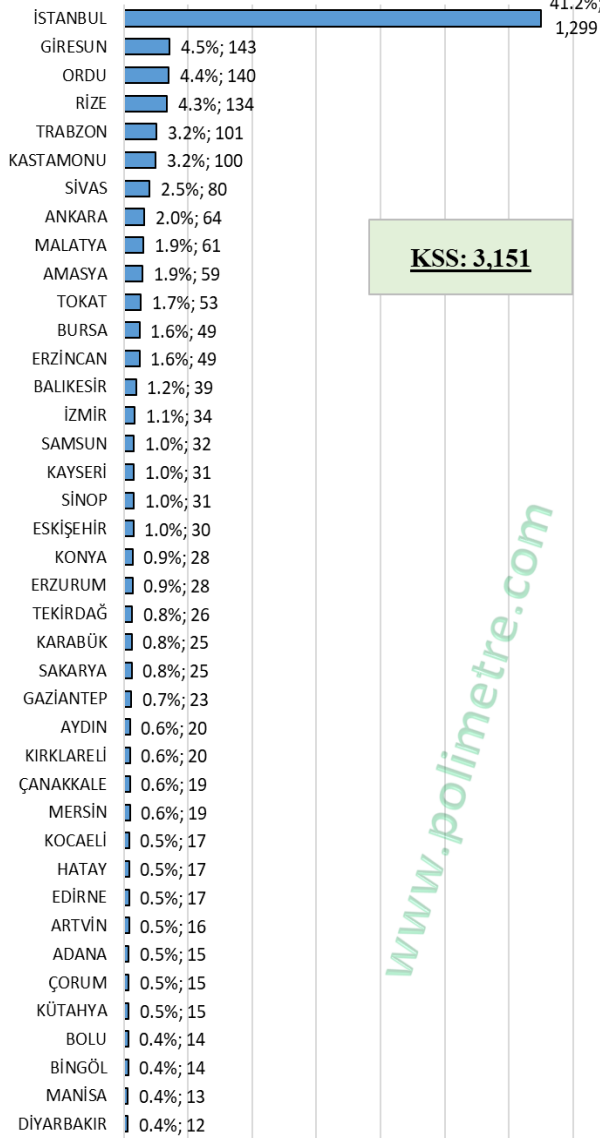
Eylül 10	Haziran 11	Ağustos 14	Haziran 15	Kasım 15	Nisan 17	Haziran 18	Haziran 18	Mart 19	Mayıs 23	14 Mayıs 23	28 Mayıs 23
HAYIR	CHP	EKMEL	CHP	CHP	HAYIR	INCE	CHP	CHP	CHP	KK	KK
71.9%	54.2%	70.0%	55.4%	57.0%	74.2%	65.2%	51.3%	64.8%	52.3%	69.5%	72.8%

KANLICA

KANLICA MAH.: Seçmenlerin Yaş Gruplarına Dağılımı

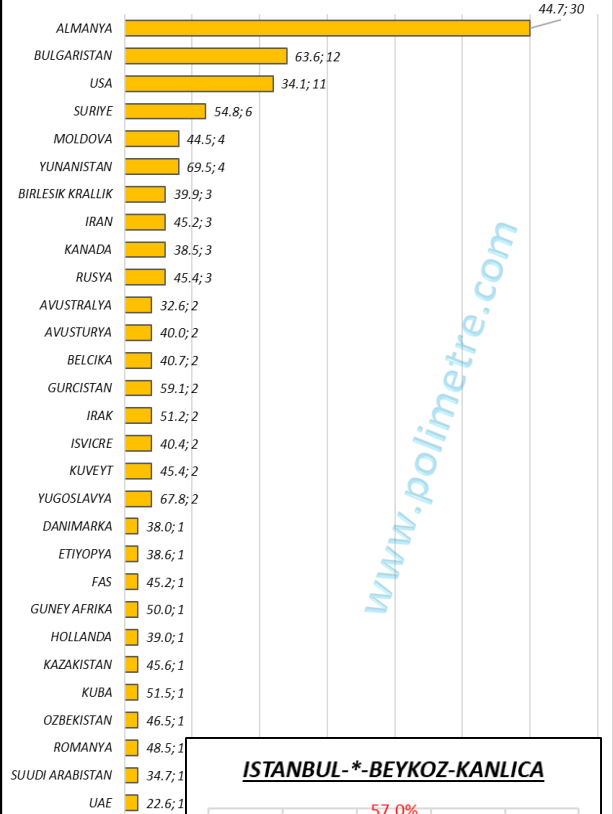


KANLICA MAH.: SEÇMENLER NERELİ

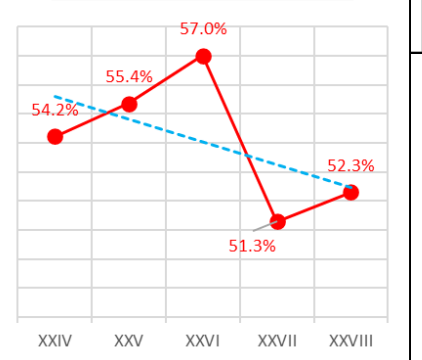


KSS: 3,151

KANLICA MAH.: 107 YURTDIŞI DOĞUMLU SEÇMENİN DOĞDUKLARI ÜLKELER, YAŞ ORTALAMALARI ve SAYILARI



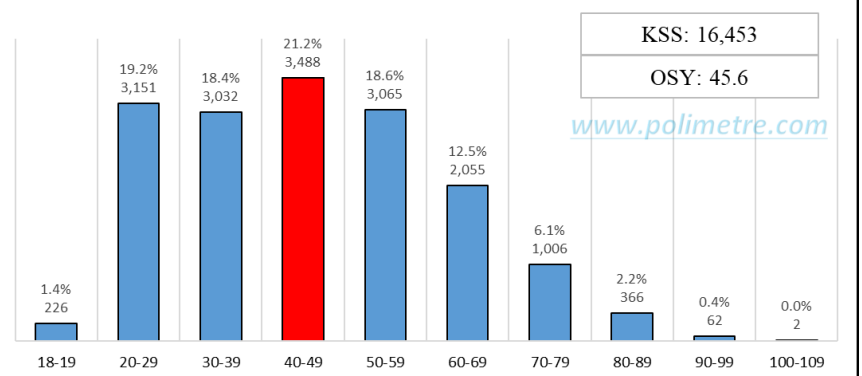
İSTANBUL-* -BEYKOZ-KANLICA



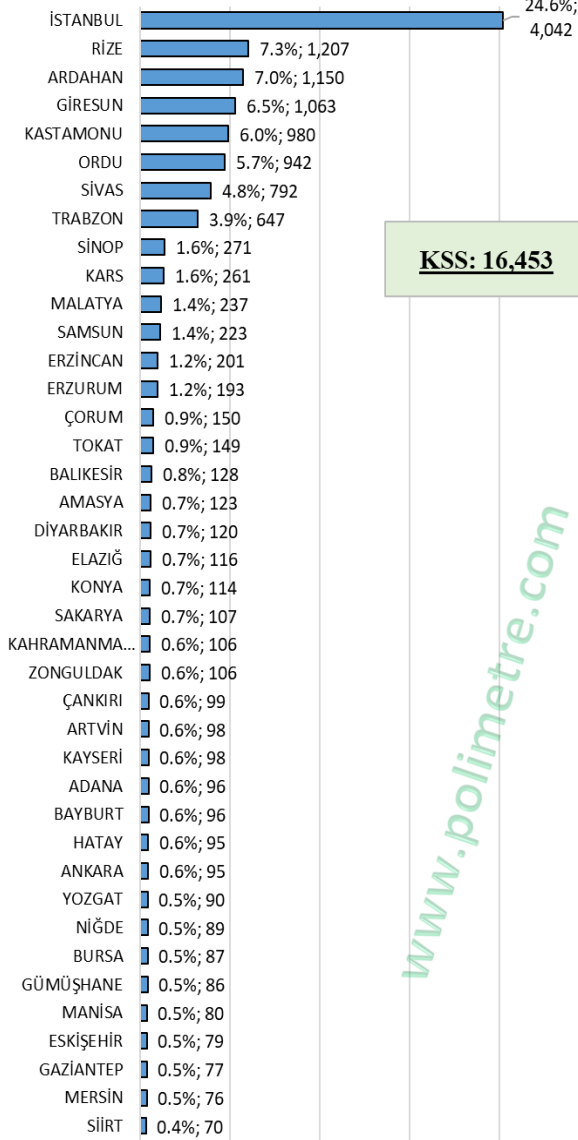
Eylül 10	Haziran 11	Ağustos 14	Haziran 15	Kasım 15	Nisan 17	Haziran 18	Haziran 18	Mart 19	Mayıs 23	14 Mayıs 23	28 Mayıs 23
EVET	AKP	ERDO	AKP	AKP	HAYIR	ERDO	AKP	AKP	AKP	KK	KK
54.8%	49.8%	50.7%	42.6%	49.8%	53.0%	49.2%	42.9%	45.6%	35.5%	49.7%	53.2%

KAVACIK

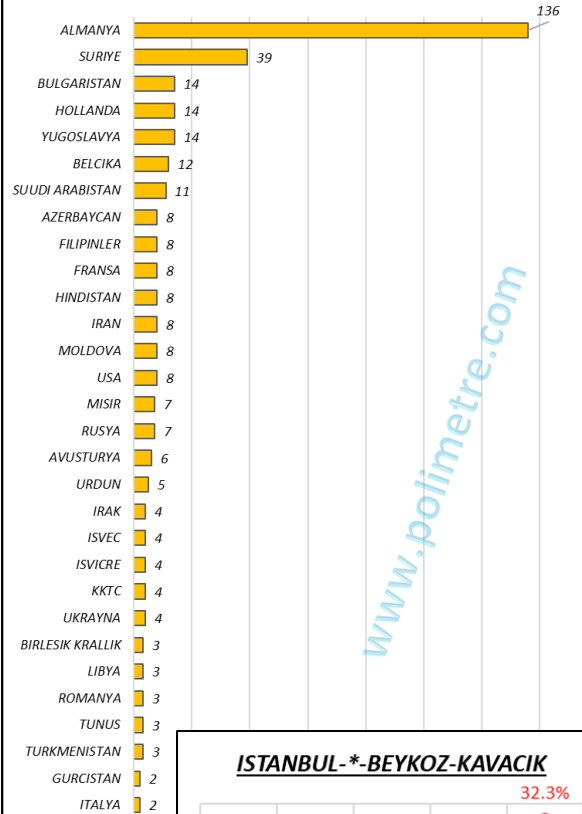
KAVACIK MAH.: Seçmenlerin Yaş Gruplarına Dağılımı



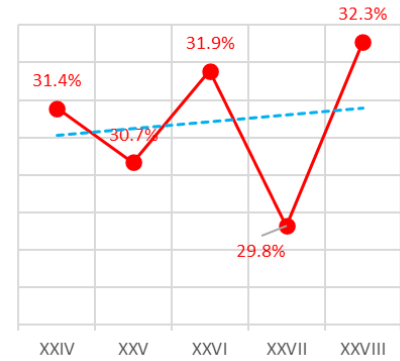
KAVACIK MAH.: SEÇMENLER NERELİ



KAVACIK MAH.: 376 YURTDIŞI DOĞUMLU SEÇMENİN DOĞDUKLARI ÜLKELER



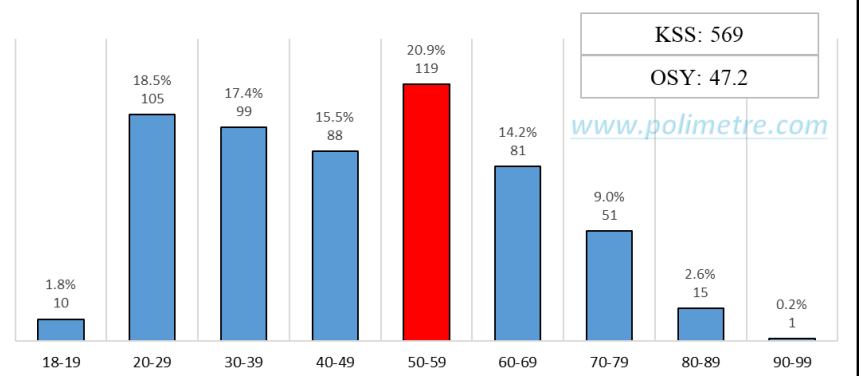
İSTANBUL-* -BEYKOZ-KAVACIK



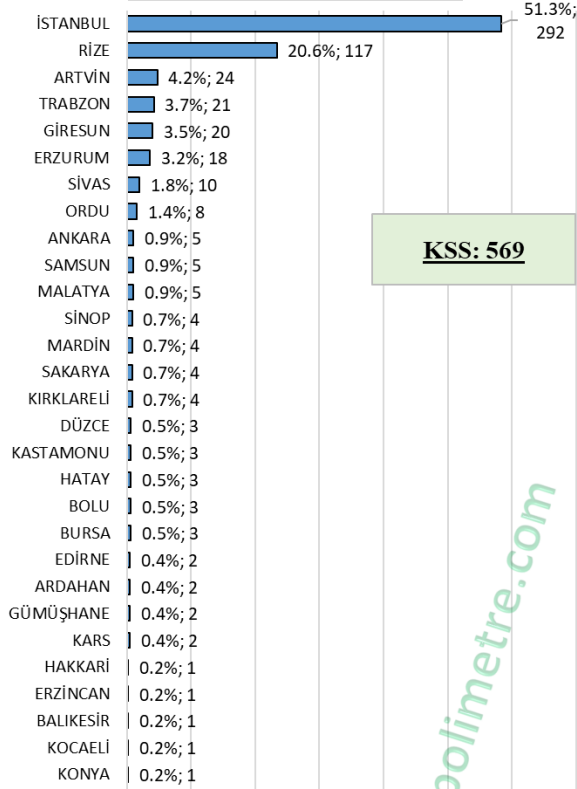
Eylül 10	Haziran 11	Ağustos 14	Haziran 15	Kasım 15	Nisan 17	Haziran 18	Haziran 18	Mart 19	Mayıs 23	14 Mayıs 23	28 Mayıs 23
EVET	AKP	ERDO	AKP	AKP	EVET	ERDO	AKP	AKP	AKP	RTE	RTE
79.3%	77.5%	82.7%	74.1%	83.2%	77.8%	83.0%	71.4%	71.1%	48.2%	74.5%	77.9%

KAYNARCA

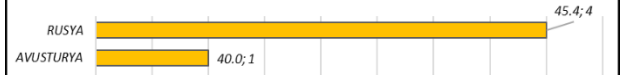
KAYNARCA MAH.: Seçmenlerin Yaş Gruplarına Dağılımı



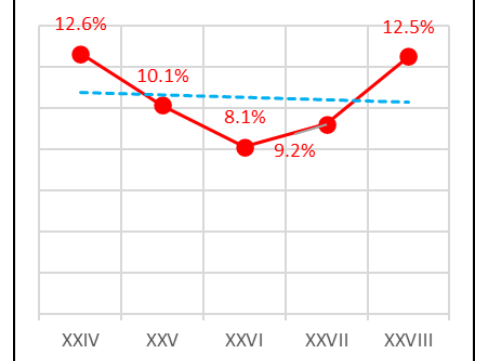
KAYNARCA MAH.: SEÇMENLER NERELİ



KAYNARCA MAH.: 5 YURTDIŞI DOĞUMLU SEÇMENİN DOĞDUKLARI ÜLKELER, YAŞ ORTALAMALARI ve SAYILARI



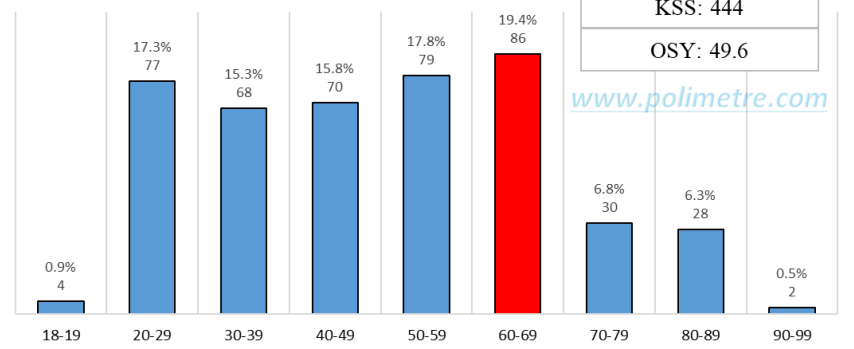
İSTANBUL- *-BEYKOZ-
KAYNARCA



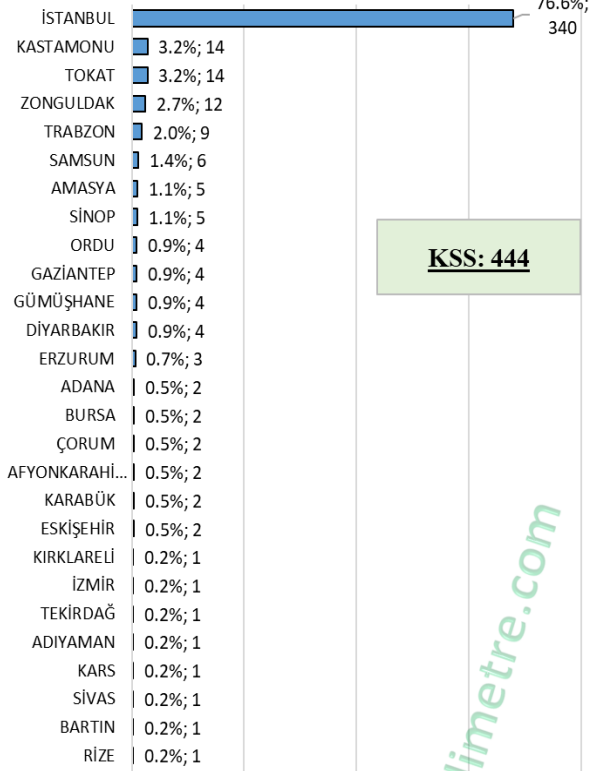
Eylül 10	Haziran 11	Ağustos 14	Haziran 15	Kasım 15	Nisan 17	Haziran 18	Haziran 18	Mart 19	Mayıs 23	14 Mayıs 23	28 Mayıs 23
EVET	AKP	ERDO	AKP	AKP	EVET	ERDO	AKP	AKP	AKP	RTE	RTE
69.5%	67.0%	67.9%	56.3%	70.4%	67.7%	71.2%	59.4%	64.9%	48.6%	70.1%	72.8%

KILIÇLI

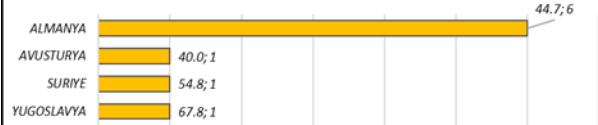
KILIÇLI MAH.: Seçmenlerin Yaş Gruplarına Dağılımı



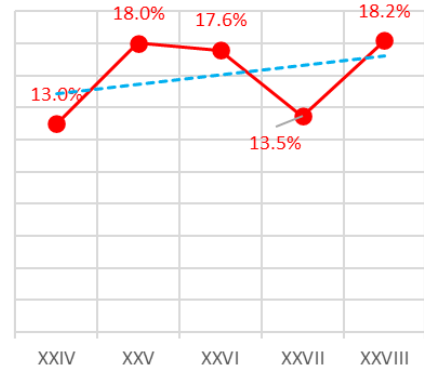
KILIÇLI MAH.: SEÇMENLER NERELİ



KILIÇLI MAH.: 9 YURTDIŞI DOĞUMLU SEÇMENİN DOĞDUKLARI ÜLKELER, YAŞ ORTALAMALARI ve SAYILARI



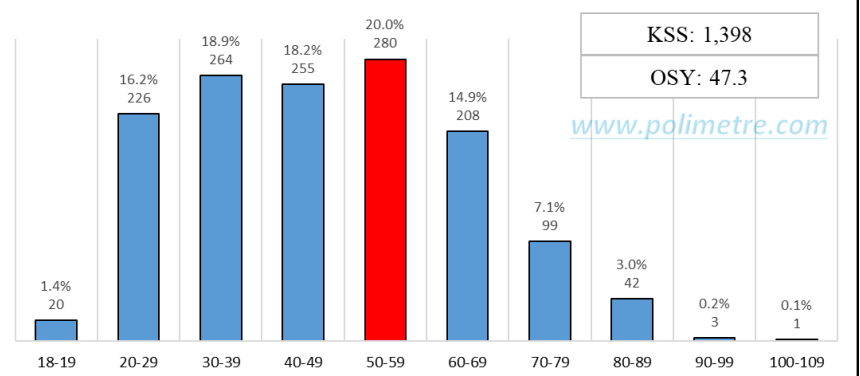
İSTANBUL- *-BEYKOZ-KILIÇLI



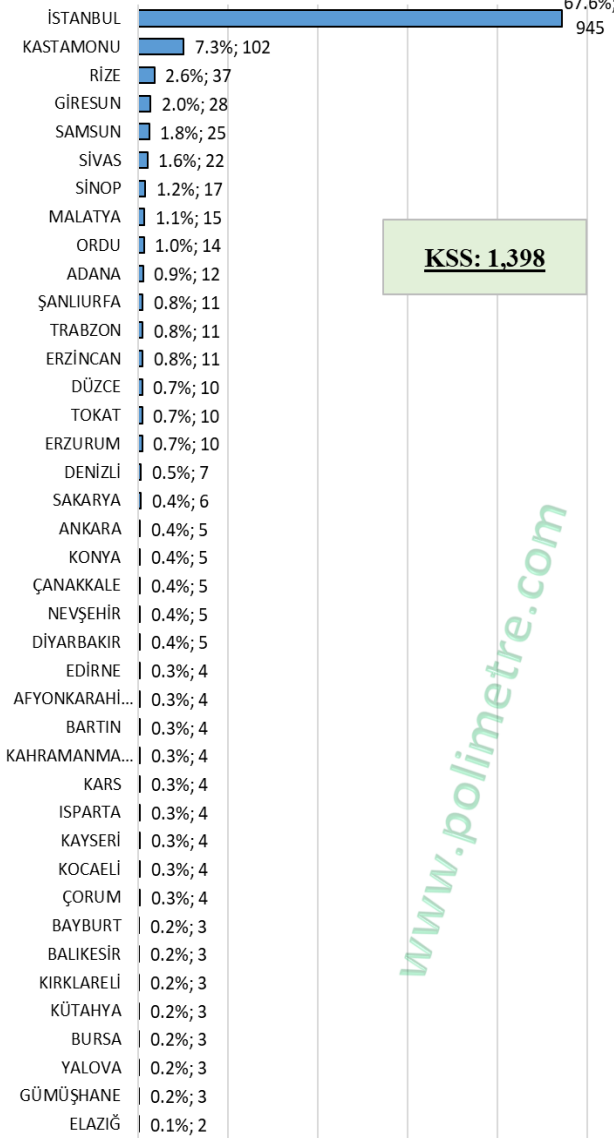
Eylül 10	Haziran 11	Ağustos 14	Haziran 15	Kasım 15	Nisan 17	Haziran 18	Haziran 18	Mart 19	Mayıs 23	14 Mayıs 23	28 Mayıs 23
EVET	AKP	ERDO	AKP	AKP	EVET	ERDO	AKP	AKP	AKP	RTE	RTE
67.6%	63.4%	64.9%	52.9%	63.9%	58.5%	63.6%	56.2%	55.8%	47.2%	59.9%	61.6%

MAHMUTŞEVKETPAŞA

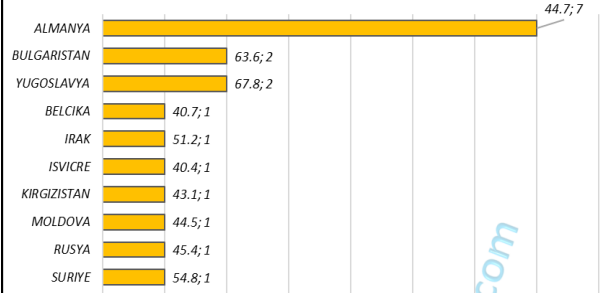
MAHMUTŞEVKETPAŞA MAH.: Seçmenlerin Yaş Gruplarına Dağılımı



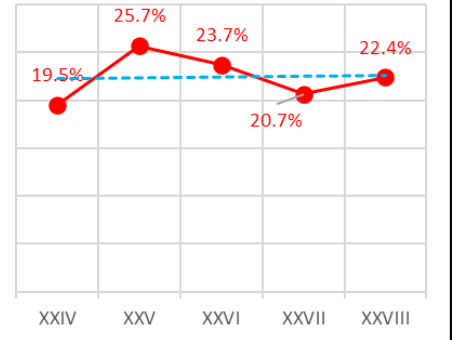
MAHMUTŞEVKETPAŞA MAH.: SEÇMENLER NERELİ



MAHMUTŞEVKETPAŞA MAH.: 18 YURTDIŞI DOĞUMLU SEÇMENİN DOĞDUKLARI ÜLKELER, YAŞ ORTALAMALARI ve SAYILARI



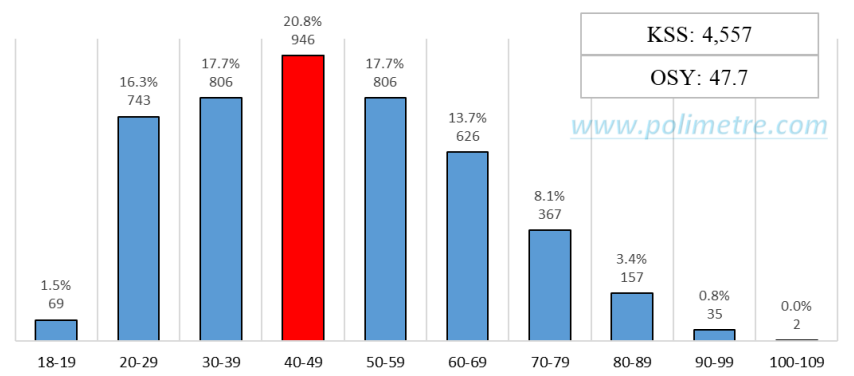
İSTANBUL-*BEYKOZ-
MAHMUTŞEVKETPAŞA



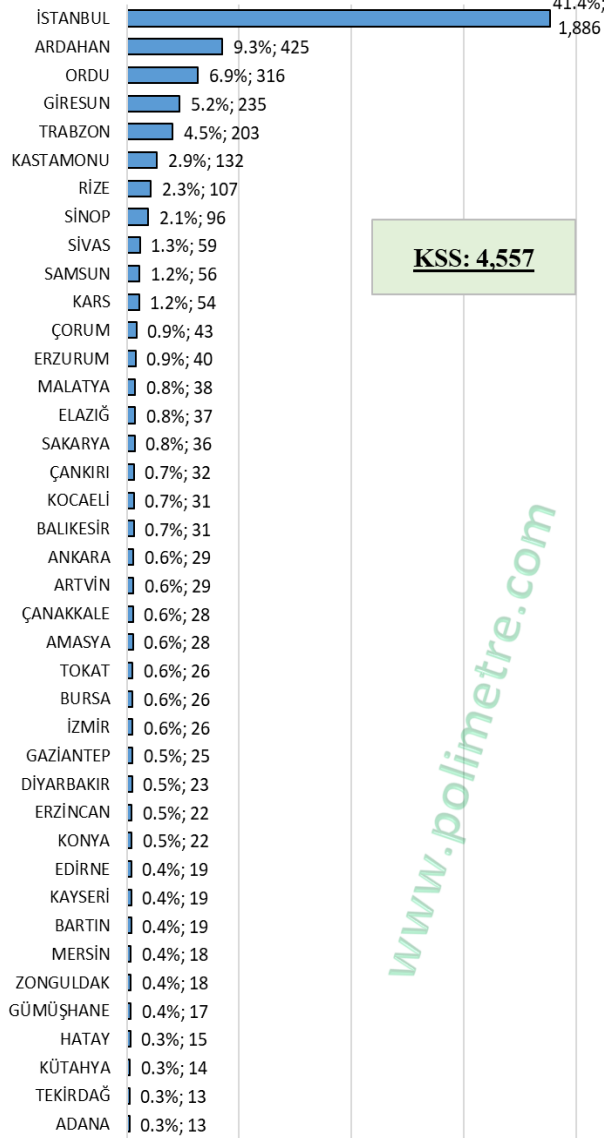
Eylül 10	Haziran 11	Ağustos 14	Haziran 15	Kasım 15	Nisan 17	Haziran 18	Haziran 18	Mart 19	Mayıs 23	14 Mayıs 23	28 Mayıs 23
HAYIR	AKP	EKMEL	AKP	AKP	HAYIR	ERDO	AKP	CHP	AKP	KK	KK
50.4%	43.6%	45.0%	36.2%	42.5%	56.9%	45.6%	38.3%	42.6%	32.9%	52.3%	55.4%

MERKEZ

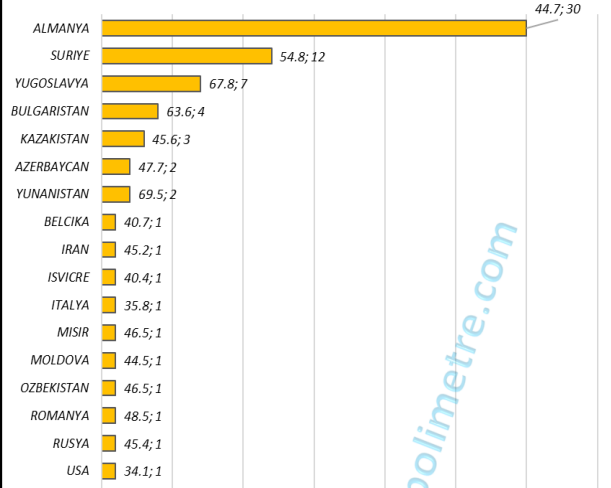
MERKEZ MAH.: Seçmenlerin Yaş Gruplarına Dağılımı



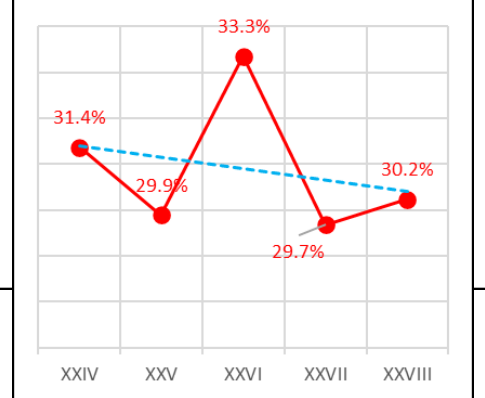
MERKEZ MAH.: SEÇMENLER NERELİ



MERKEZ MAH.: 70 YURTDIŞI DOĞUMLU SEÇMENİN DOĞDUKLARI ÜLKELER, YAŞ ORTALAMALARI ve SAYILARI



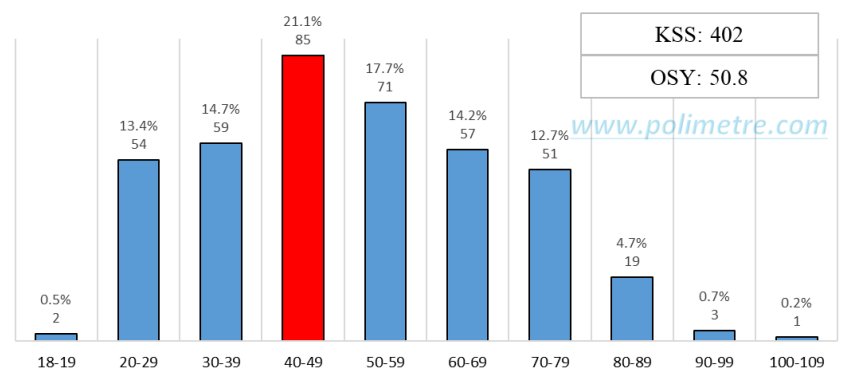
İSTANBUL-*BEYKOZ-MERKEZ



Eylül 10	Haziran 11	Ağustos 14	Haziran 15	Kasım 15	Nisan 17	Haziran 18	Haziran 18	Mart 19	Mayıs 23	14 Mayıs 23	28 Mayıs 23
HAYIR	AKP	EKMEL	CHP	CHP	HAYIR	INCE	CHP	CHP	CHP	KK	KK
67.5%	33.4%	56.4%	47.9%	45.8%	67.7%	48.6%	35.1%	51.0%	42.0%	58.1%	60.2%

ÖĞÜMCE

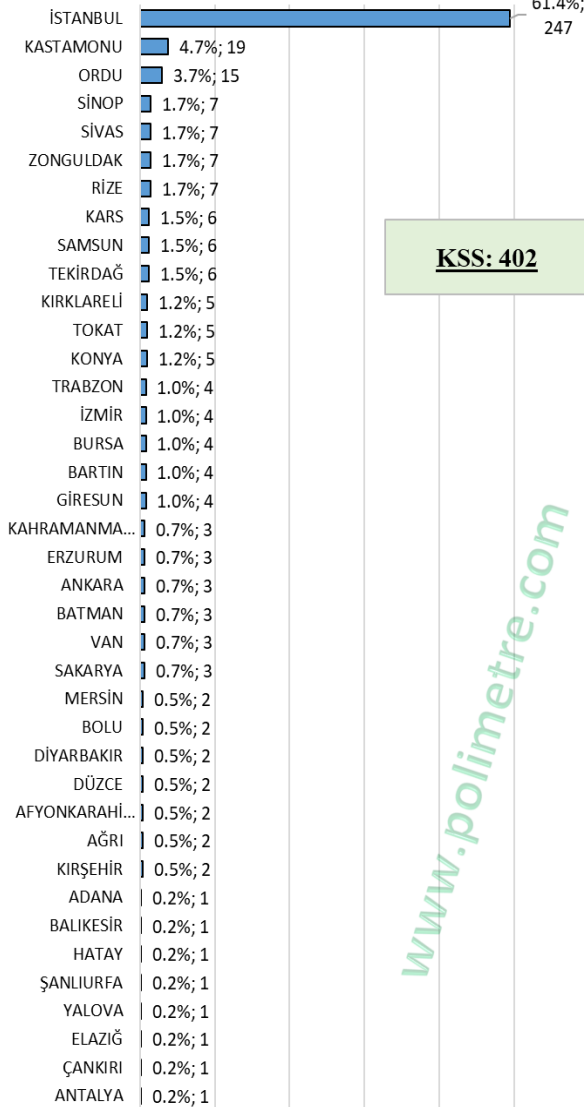
ÖĞÜMCE MAH.: Seçmenlerin Yaş Gruplarına Dağılımı



KSS: 402

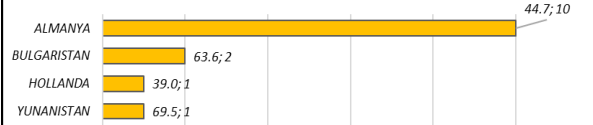
OSY: 50.8

ÖĞÜMCE MAH.: SEÇMENLER NERELİ

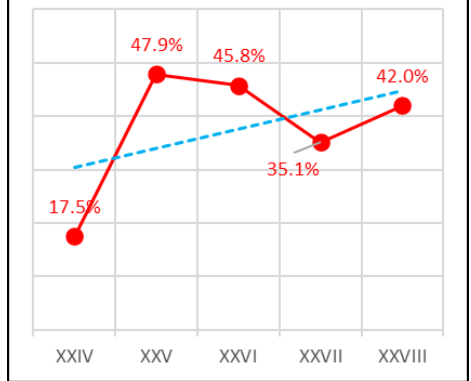


KSS: 402

ÖĞÜMCE MAH.: 14 YURTDIŞI DOĞUMLU SEÇMENİN DOĞDUKLARI ÜLKELER, YAŞ ORTALAMALARI ve SAYILARI



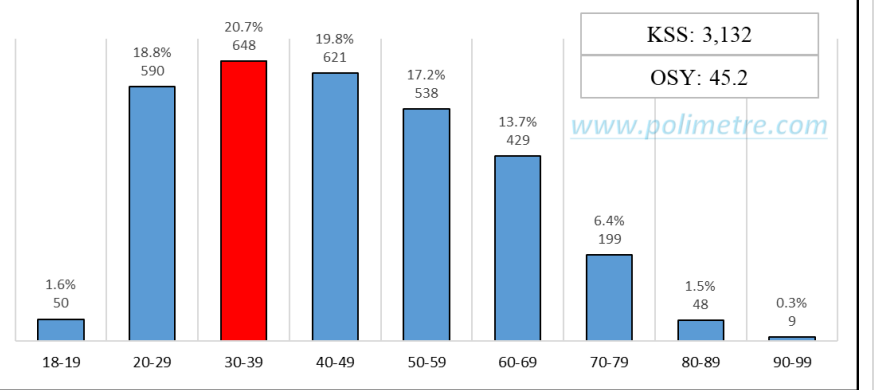
İSTANBUL- *-BEYKOZ-OGUMCE



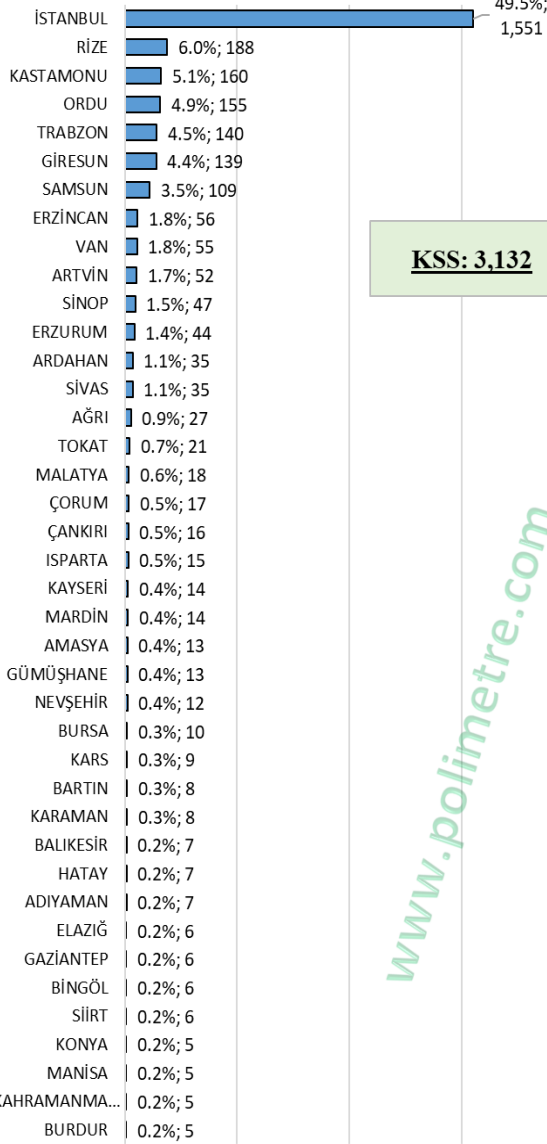
Eylül 10	Haziran 11	Ağustos 14	Haziran 15	Kasım 15	Nisan 17	Haziran 18	Haziran 18	Mart 19	Mayıs 23	14 Mayıs 23	28 Mayıs 23
EVET	AKP	ERDO	AKP	AKP	EVET	ERDO	AKP	AKP	AKP	RTE	RTE
77.6%	69.5%	74.2%	60.8%	71.6%	69.3%	70.6%	60.7%	62.6%	51.6%	66.8%	69.8%

ÖRNEKKÖY

ÖRNEKKÖY MAH.: Seçmenlerin Yaş Gruplarına Dağılımı

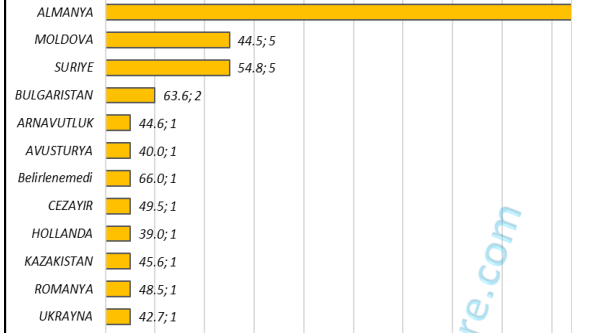


ÖRNEKKÖY MAH.: SEÇMENLER NERELİ

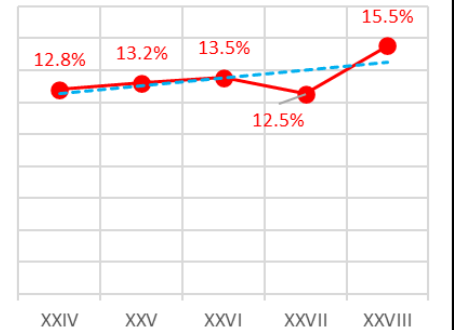


KSS: 3,132

ÖRNEKKÖY MAH.: 39 YURTDIŞI DOĞUMLU SEÇMENİN DOĞDUKLARI ÜLKELER, YAŞ ORTALAMALARI ve SAYILARI



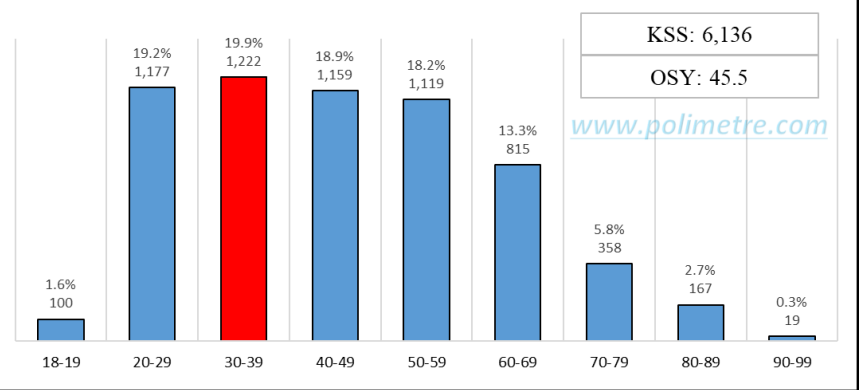
İSTANBUL- *-BEYKOZ-
ORNEKKOY



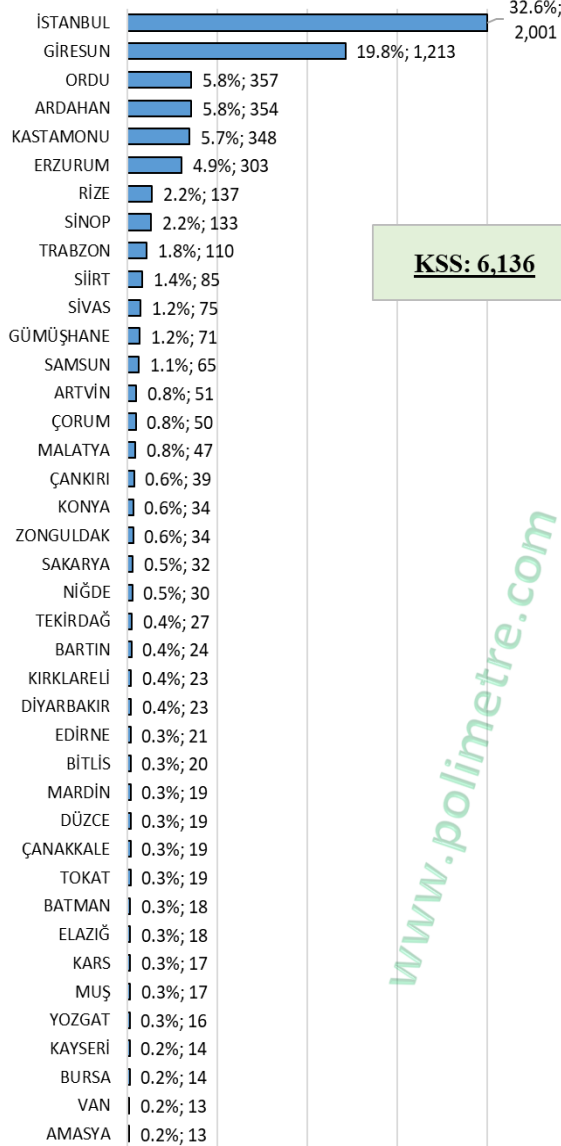
Eylül 10	Haziran 11	Ağustos 14	Haziran 15	Kasım 15	Nisan 17	Haziran 18	Haziran 18	Mart 19	Mayıs 23	14 Mayıs 23	28 Mayıs 23
EVET	AKP	ERDO	AKP	AKP	EVET	ERDO	AKP	AKP	AKP	RTE	RTE
62.1%	54.1%	58.7%	48.1%	56.8%	56.6%	60.4%	51.2%	53.8%	41.9%	55.2%	58.0%

ORTAÇEŞME

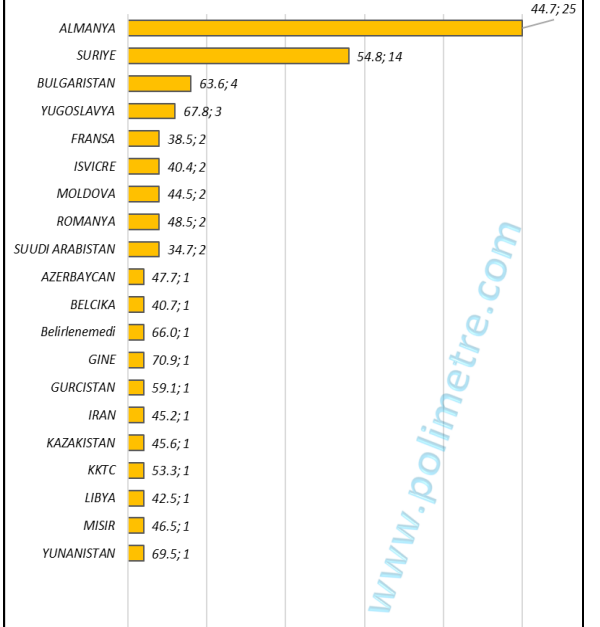
ORTAÇEŞME MAH.: Seçmenlerin Yaş Gruplarına Dağılımı



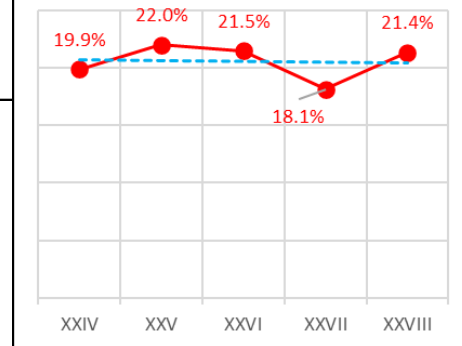
ORTAÇEŞME MAH.: SEÇMENLER NERELİ



ORTAÇEŞME MAH.: 67 YURTDIŞI DOĞUMLU SEÇMENİN DOĞDUKLARI ÜLKELER, YAŞ ORTALAMALARI ve SAYILARI



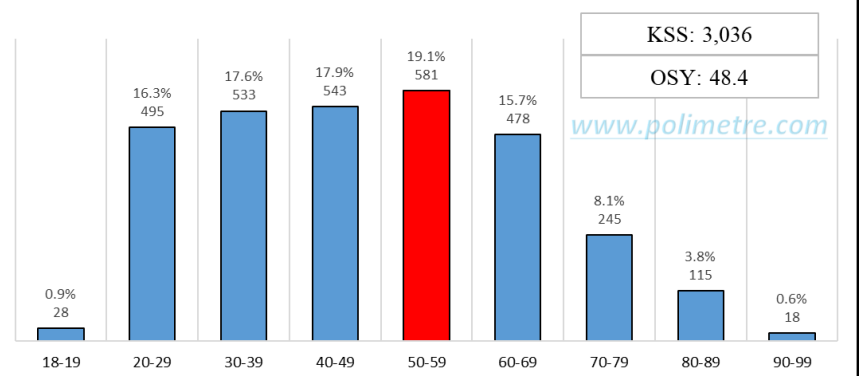
İSTANBUL-*BEYKOZ-
ORTACESME



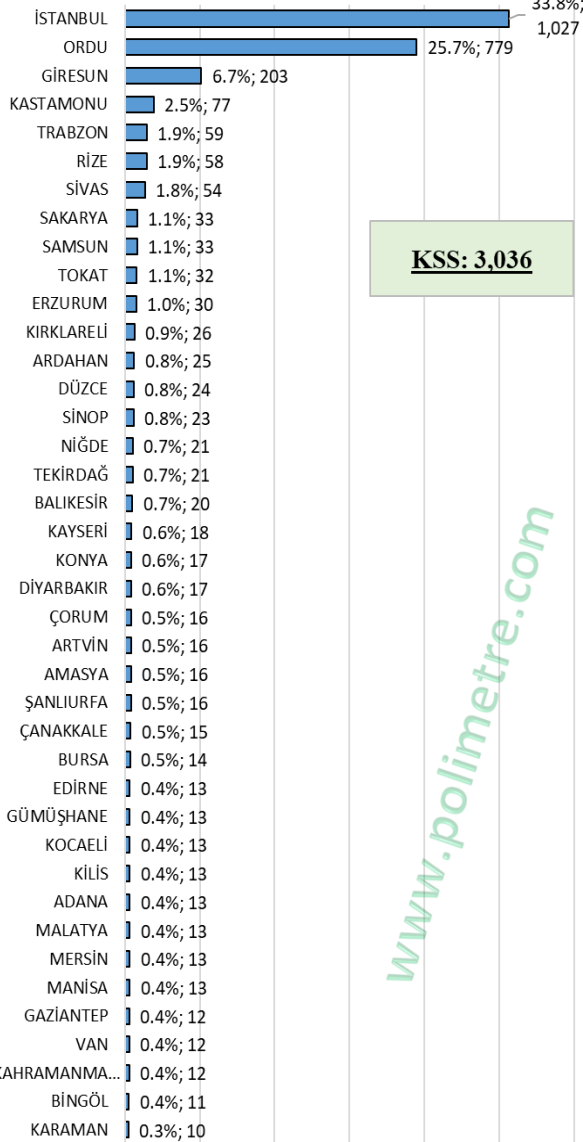
Eylül 10	Haziran 11	Ağustos 14	Haziran 15	Kasım 15	Nisan 17	Haziran 18	Haziran 18	Mart 19	Mayıs 23	14 Mayıs 23	28 Mayıs 23
HAYIR	CHP	EKMEL	CHP	CHP	HAYIR	INCE	CHP	CHP	CHP	KK	KK
64.1%	45.6%	61.5%	48.5%	49.5%	67.5%	56.5%	45.4%	56.0%	44.6%	62.1%	65.8%

PAŞABAĞÇE

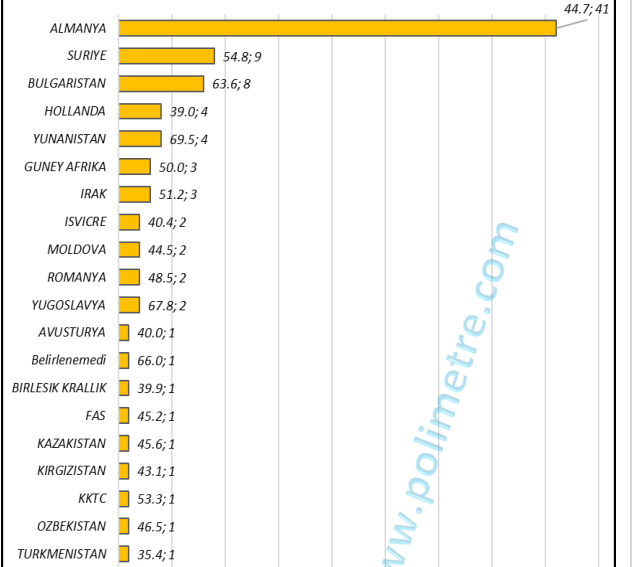
PAŞABAĞÇE MAH.: Seçmenlerin Yaş Gruplarına Dağılımı



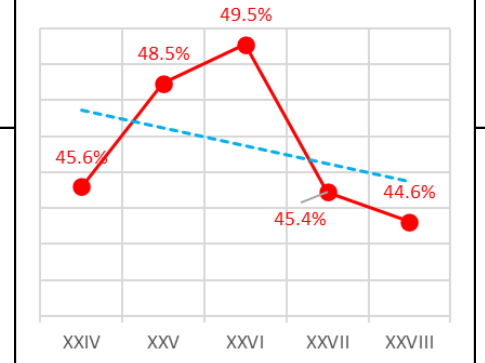
PAŞABAĞÇE MAH.: SEÇMENLER NERELİ



PAŞABAĞÇE MAH.: 89 YURTDIŞI DOĞUMLU SEÇMENİN DOĞDUKLARI ÜLKELER, YAŞ ORTALAMALARI ve SAYILARI



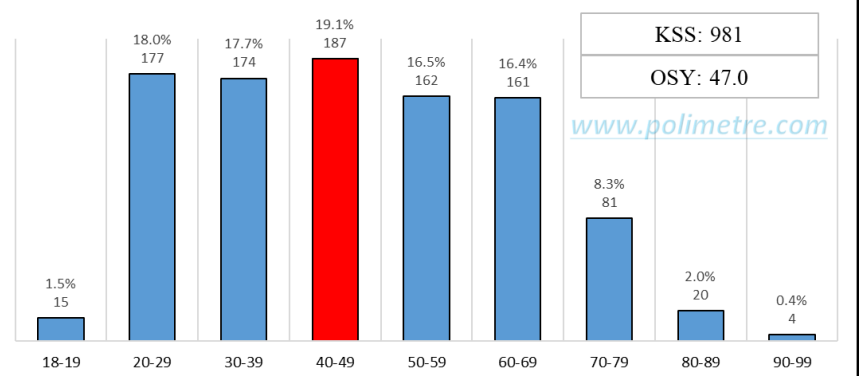
İSTANBUL- *-BEYKOZ-
PASABAĞÇE



Eylül 10	Haziran 11	Ağustos 14	Haziran 15	Kasım 15	Nisan 17	Haziran 18	Haziran 18	Mart 19	Mayıs 23	14 Mayıs 23	28 Mayıs 23
EVET	AKP	ERDO	AKP	AKP	EVET	ERDO	AKP	AKP	AKP	RTE	RTE
83.4%	70.4%	81.3%	71.6%	79.0%	77.6%	78.3%	73.9%	70.6%	56.6%	70.6%	73.9%

PAŞAMANDIRA

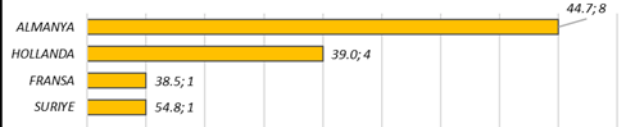
PAŞAMANDIRA MAH.: Seçmenlerin Yaş Gruplarına Dağılımı



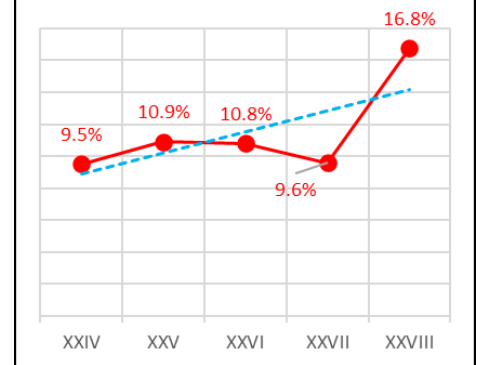
PAŞAMANDIRA MAH.: SEÇMENLER NERELİ



PAŞAMANDIRA MAH.: 14 YURTDIŞI DOĞUMLU SEÇMENİN DOĞDUKLARI ÜLKELER, YAŞ ORTALAMALARI ve SAYILARI



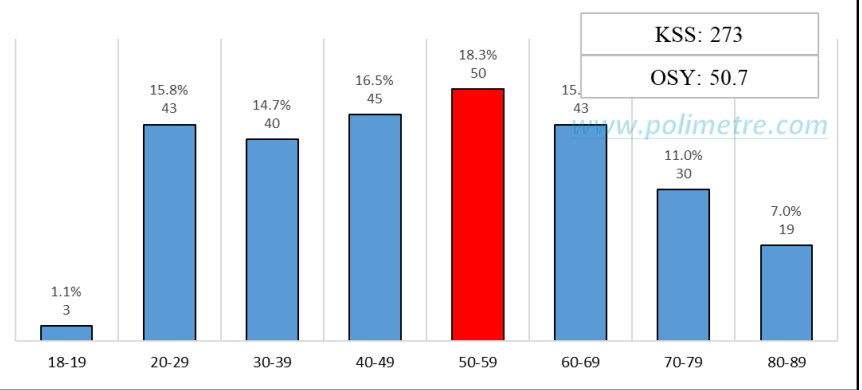
İSTANBUL - *-BEYKOZ-
PASAMANDIRA



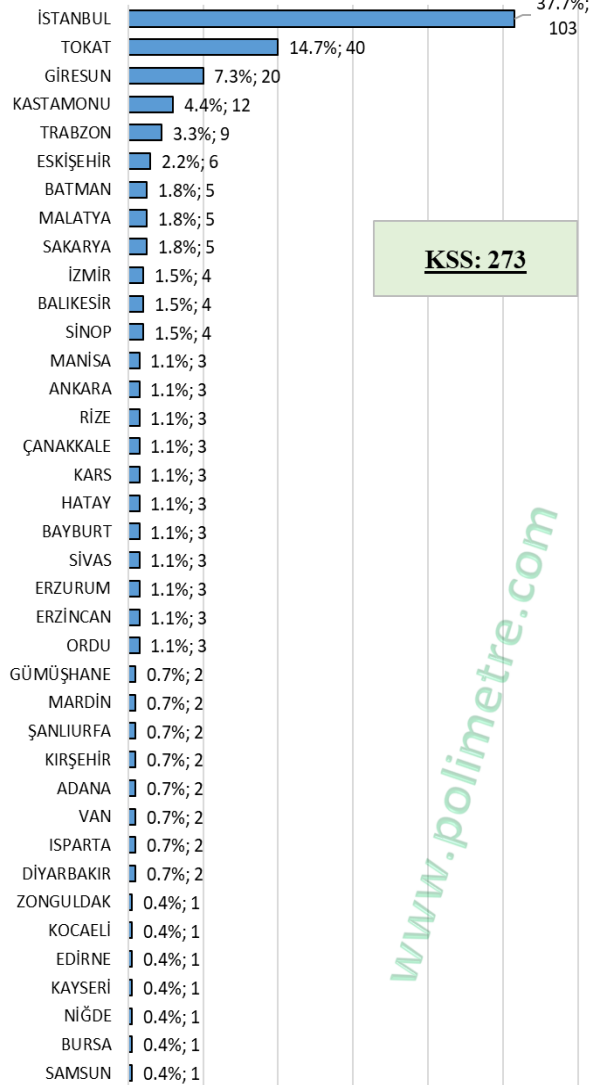
Eylül 10	Haziran 11	Ağustos 14	Haziran 15	Kasım 15	Nisan 17	Haziran 18	Haziran 18	Mart 19	Mayıs 23	14 Mayıs 23	28 Mayıs 23
HAYIR	CHP	EKMEL	CHP	CHP	HAYIR	INCE	CHP	CHP	CHP	KK	KK
65.7%	40.1%	56.4%	44.0%	49.0%	68.8%	48.8%	39.4%	59.1%	50.1%	63.1%	65.1%

POLONEZKÖY

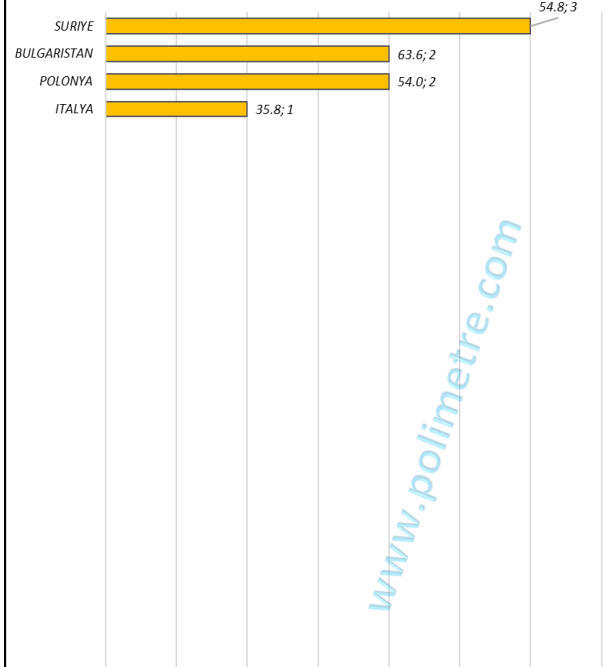
POLONEZKÖY MAH.: Seçmenlerin Yaş Gruplarına Dağılımı



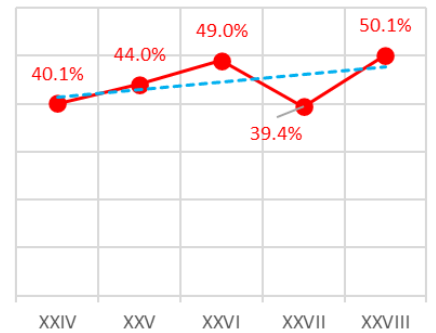
POLONEZKÖY MAH.: SEÇMENLER NERELİ



POLONEZKÖY MAH.: 8 YURTDIŞI DOĞUMLU SEÇMENİN DOĞDUKLARI ÜLKELER, YAŞ ORTALAMALARI ve SAYILARI



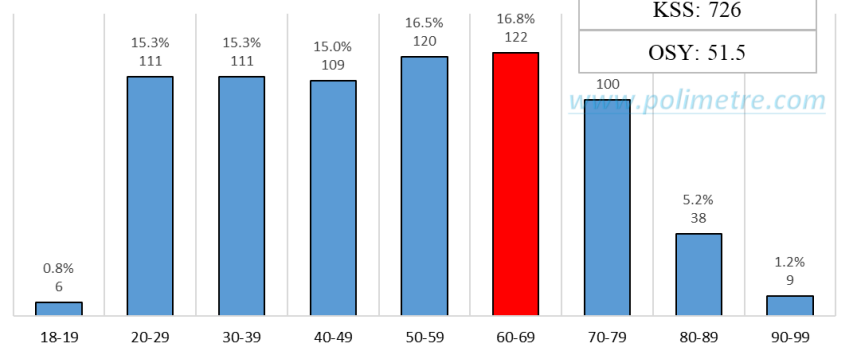
İSTANBUL- *-BEYKOZ-
POLONEZKÖY



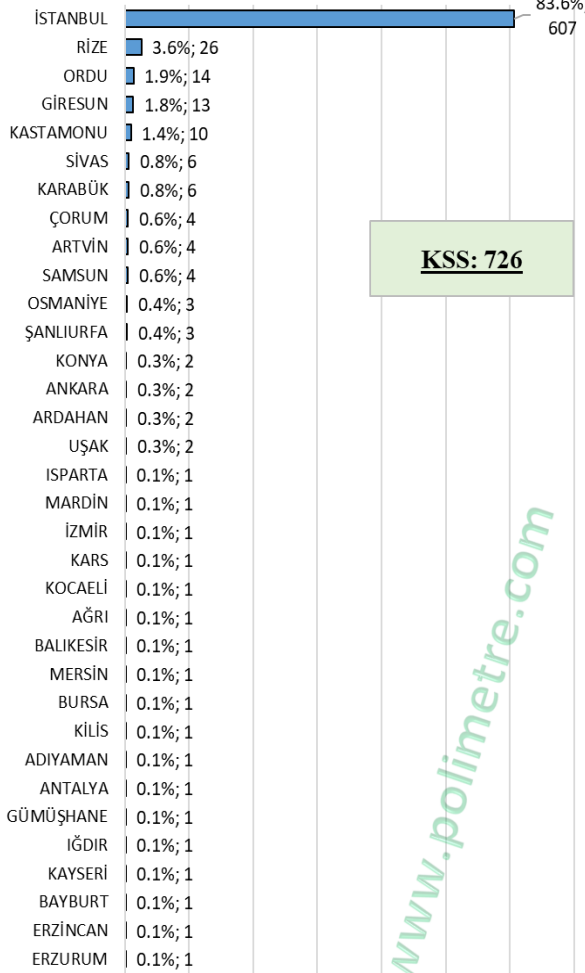
Eylül 10	Haziran 11	Ağustos 14	Haziran 15	Kasım 15	Nisan 17	Haziran 18	Haziran 18	Mart 19	Mayıs 23	14 Mayıs 23	28 Mayıs 23
EVET	AKP	ERDO	AKP	AKP	EVET	ERDO	AKP	AKP	AKP	RTE	RTE
77.1%	71.8%	80.2%	68.8%	78.8%	79.1%	82.6%	74.5%	75.6%	57.9%	73.6%	77.0%

POYRAZKÖY

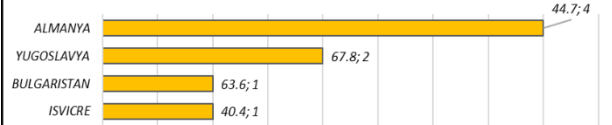
POYRAZKÖY MAH.: Seçmenlerin Yaş Gruplarına Dağılımı



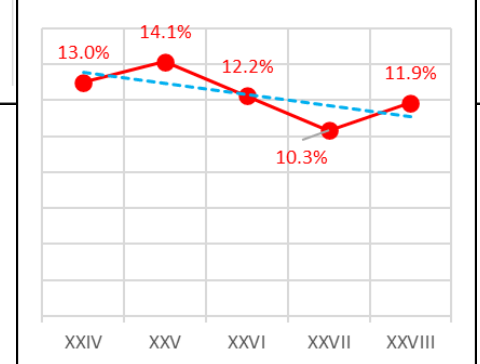
POYRAZKÖY MAH.: SEÇMENLER NERELİ



POYRAZKÖY MAH.: 8 YURTDIŞI DOĞUMLU SEÇMENİN DOĞDUKLARI ÜLKELER, YAŞ ORTALAMALARI ve SAYILARI



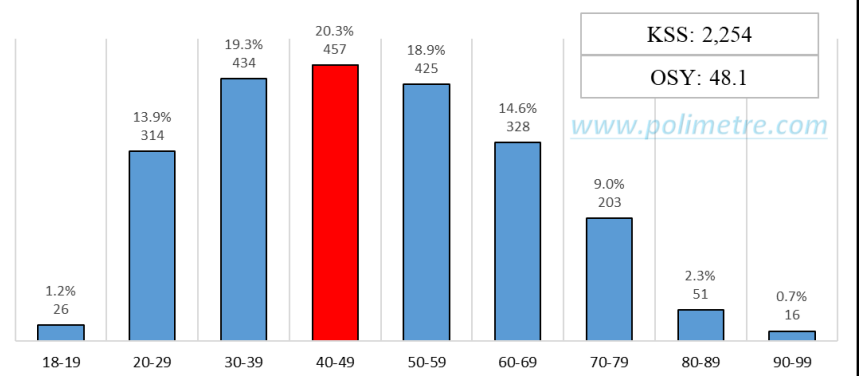
İSTANBUL- *-BEYKOZ-
POYRAZKÖY



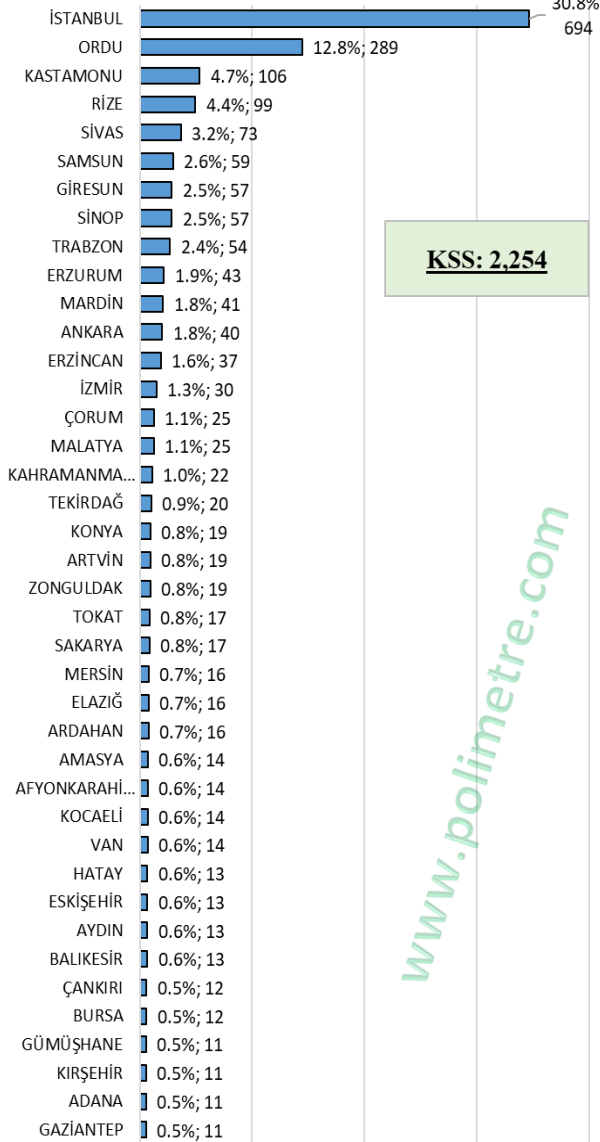
Eylül 10	Haziran 11	Ağustos 14	Haziran 15	Kasım 15	Nisan 17	Haziran 18	Haziran 18	Mart 19	Mayıs 23	14 Mayıs 23	28 Mayıs 23
EVET	AKP	ERDO	AKP	AKP	EVET	ERDO	AKP	AKP	CHP	KK	KK
61.5%	53.8%	54.8%	43.3%	52.5%	50.2%	50.9%	40.2%	48.6%	36.8%	50.6%	53.6%

RİVA

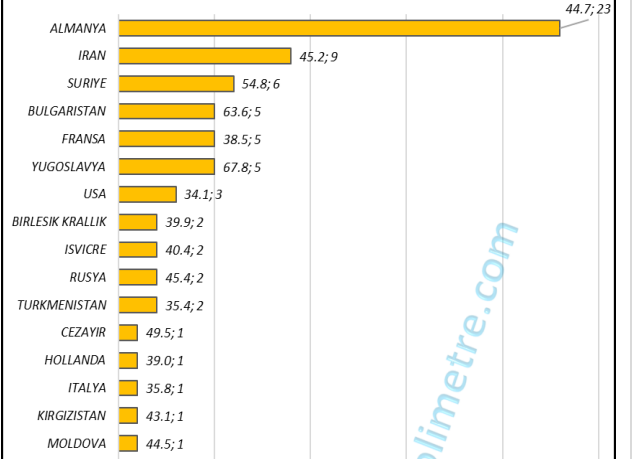
RİVA MAH.: Seçmenlerin Yaş Gruplarına Dağılımı



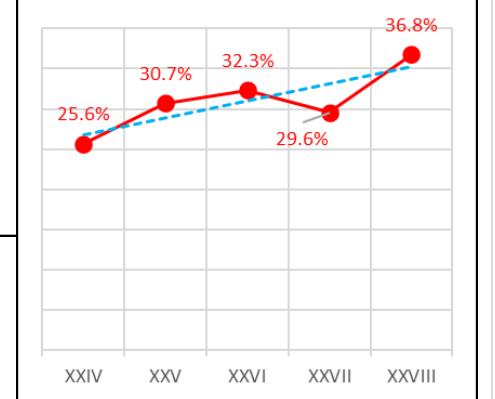
RİVA MAH.: SEÇMENLER NERELİ



RİVA MAH.: 69 YURTDIŞI DOĞUMLU SEÇMENİN DOĞDUKLARI ÜLKELER, YAŞ ORTALAMALARI ve SAYILARI



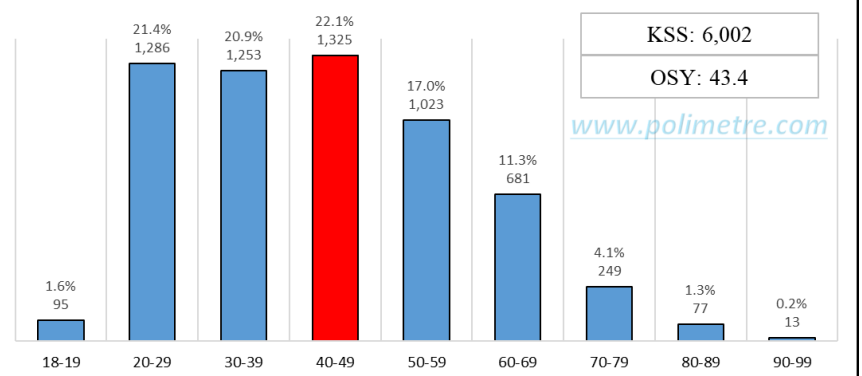
İSTANBUL- *-BEYKOZ-RİVA



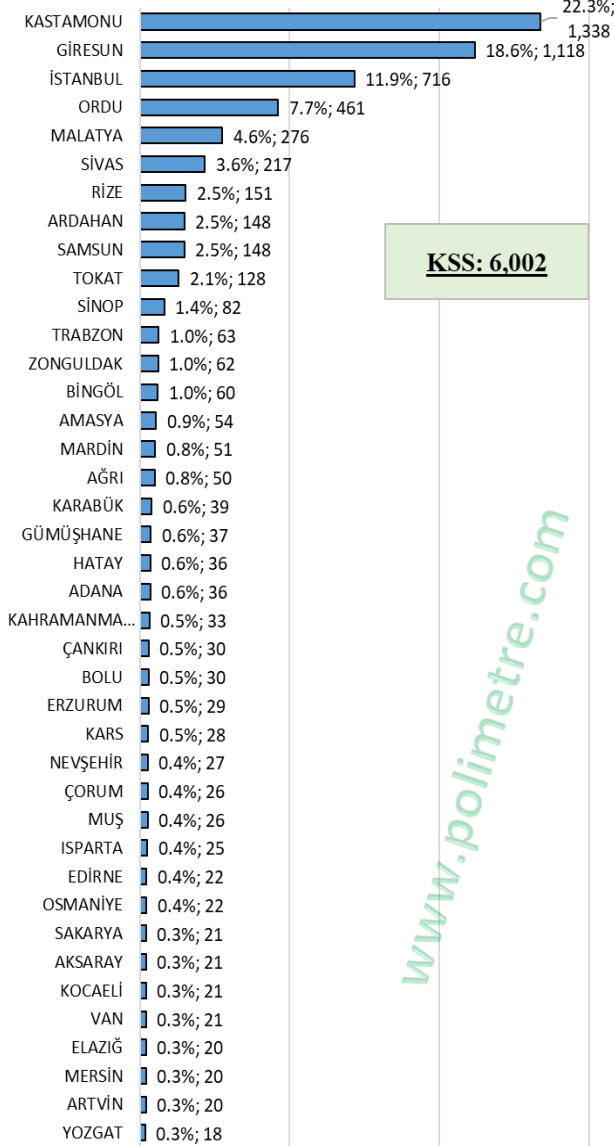
Eylül 10	Haziran 11	Ağustos 14	Haziran 15	Kasım 15	Nisan 17	Haziran 18	Haziran 18	Mart 19	Mayıs 23	14 Mayıs 23	28 Mayıs 23
EVET	AKP	ERDO	AKP	AKP	EVET	ERDO	AKP	AKP	AKP	RTE	RTE
67.5%	59.6%	66.3%	54.4%	64.5%	62.3%	64.8%	54.3%	53.8%	44.9%	59.1%	61.5%

RÜZGARLIBAĞÇE

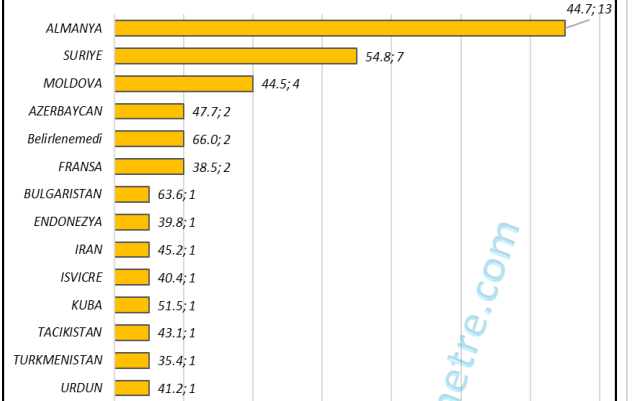
RÜZGARLIBAĞÇE MAH.: Seçmenlerin Yaş Gruplarına Dağılımı



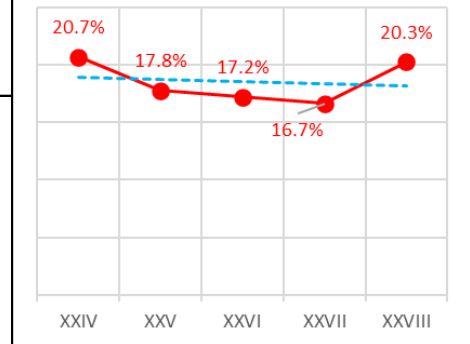
RÜZGARLIBAĞÇE MAH.: SEÇMENLER NERELİ



RÜZGARLIBAĞÇE MAH.: 38 YURTDIŞI DOĞUMLU SEÇMENİN DOĞDUKLARI ÜLKELER, YAŞ ORTALAMALARI ve SAYILARI



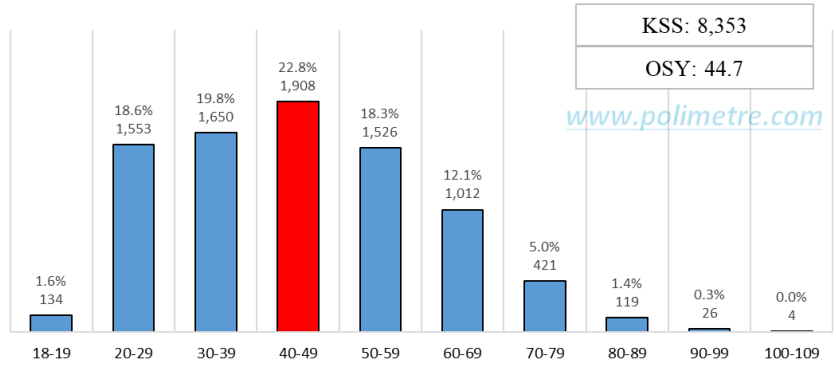
İSTANBUL- *-BEYKOZ-
RUZGARLIBAĞÇE



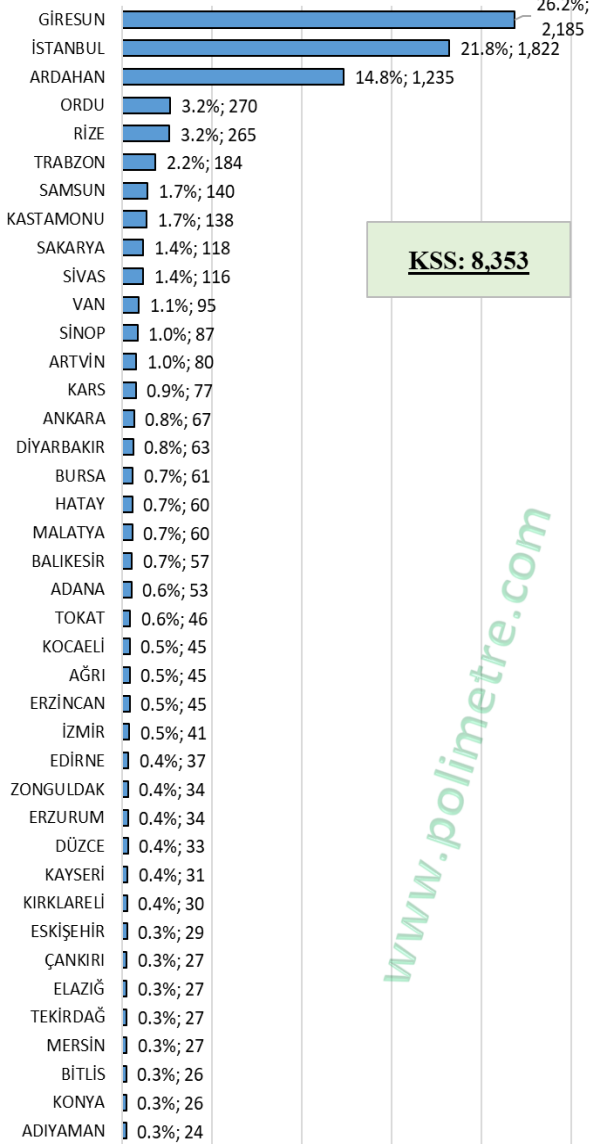
Eylül 10	Haziran 11	Ağustos 14	Haziran 15	Kasım 15	Nisan 17	Haziran 18	Haziran 18	Mart 19	Mayıs 23	14 Mayıs 23	28 Mayıs 23
EVET	AKP	ERDO	AKP	AKP	HAYIR	ERDO	AKP	CHP	AKP	KK	KK
56.7%	47.9%	48.7%	39.0%	48.4%	54.2%	48.5%	41.7%	41.5%	34.9%	49.9%	53.3%

SOĞUKSU

SOĞUKSU MAH.: Seçmenlerin Yaş Gruplarına Dağılımı

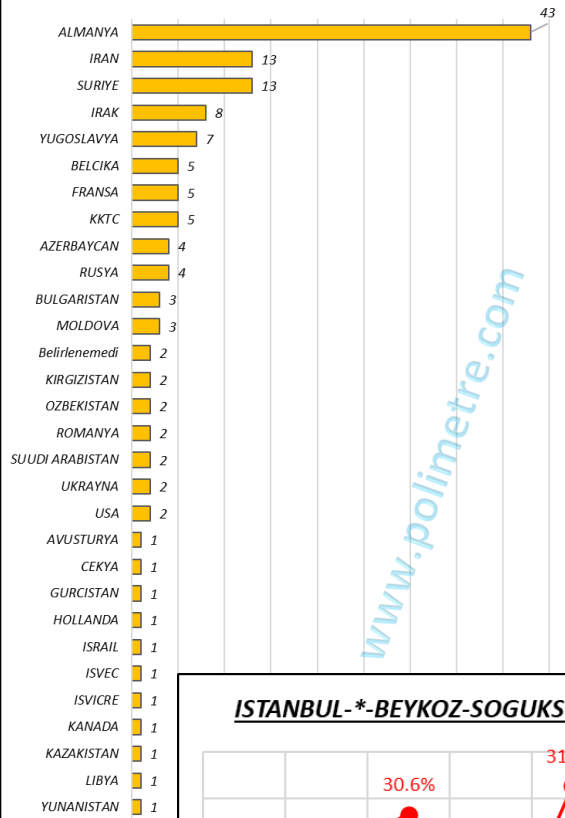


SOĞUKSU MAH.: SEÇMENLER NERELİ

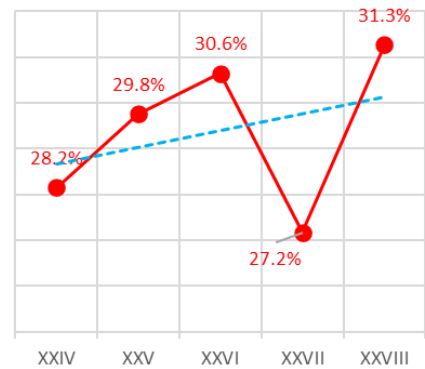


KSS: 8,353

SOĞUKSU MAH.: 138 YURTDIŞI DOĞUMLU SEÇMENİN DOĞDUKLARI ÜLKELER



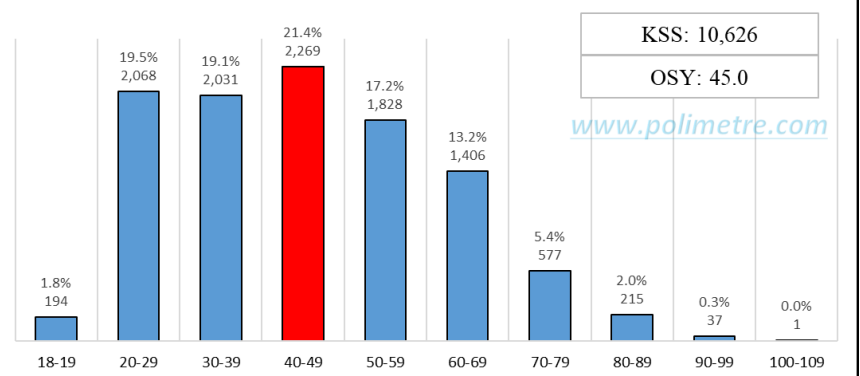
İSTANBUL- *-BEYKOZ-SOĞUKSU



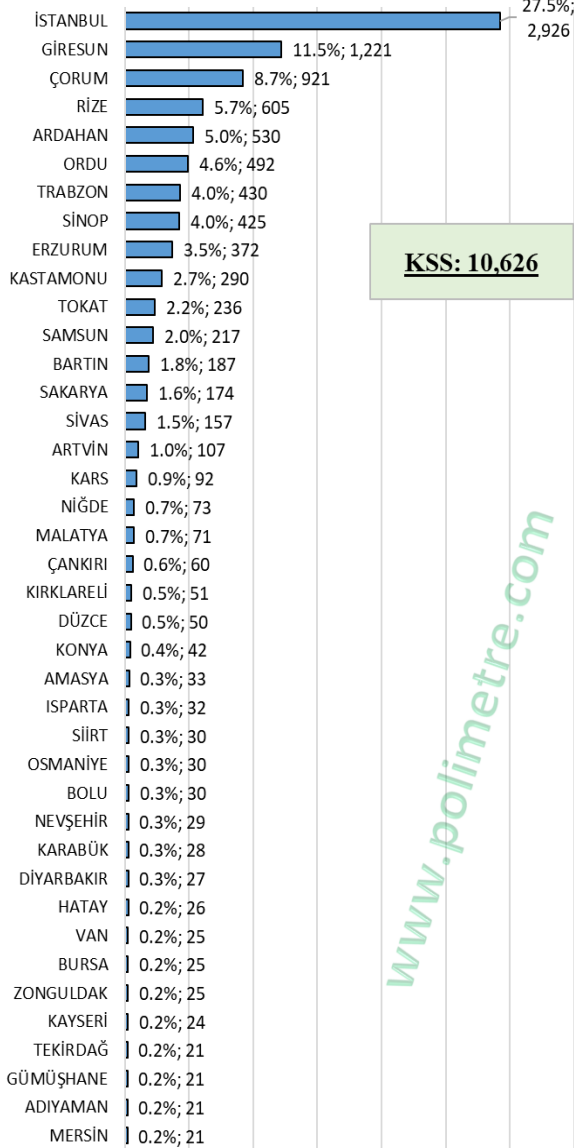
Eylül 10	Haziran 11	Ağustos 14	Haziran 15	Kasım 15	Nisan 17	Haziran 18	Haziran 18	Mart 19	Mayıs 23	14 Mayıs 23	28 Mayıs 23
EVET	AKP	ERDO	AKP	AKP	EVET	ERDO	AKP	AKP	AKP	RTE	RTE
66.6%	57.1%	64.1%	51.5%	62.8%	61.9%	65.0%	55.3%	55.2%	45.1%	59.7%	62.5%

TOKATKÖY

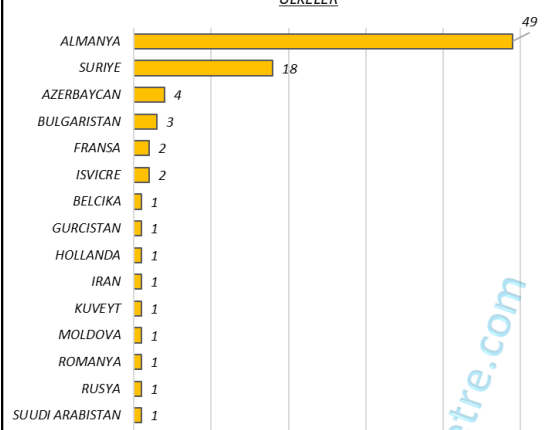
TOKATKÖY MAH.: Seçmenlerin Yaş Gruplarına Dağılımı



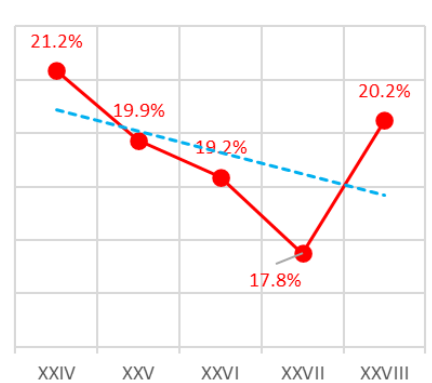
TOKATKÖY MAH.: SEÇMENLER NERELİ



TOKATKÖY MAH.: 87 YURTDIŞI DOĞUMLU SEÇMENİN DOĞDUKLARI ÜLKELER



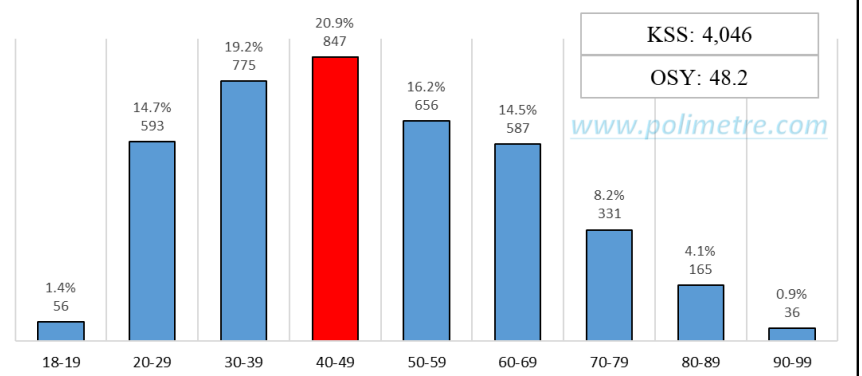
İSTANBUL - *-BEYKOZ-TOKATKÖY



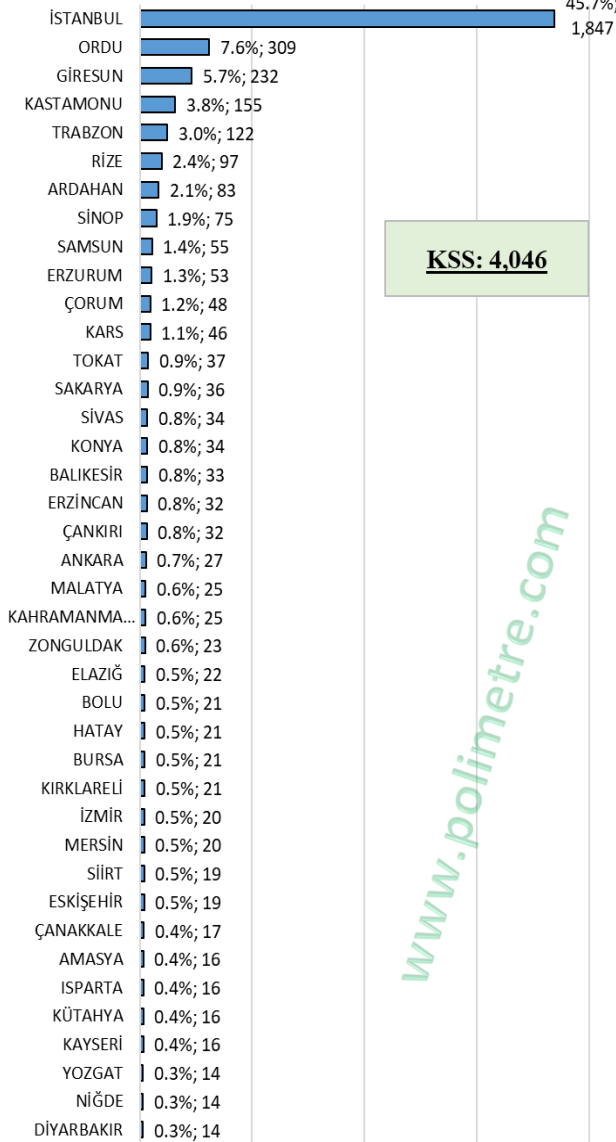
Eylül 10	Haziran 11	Ağustos 14	Haziran 15	Kasım 15	Nisan 17	Haziran 18	Haziran 18	Mart 19	Mayıs 23	14 Mayıs 23	28 Mayıs 23
HAYIR	AKP	EKMEL	CHP	AKP	HAYIR	ERDO	AKP	CHP	AKP	KK	KK
55.5%	42.2%	53.4%	40.5%	43.3%	58.7%	46.1%	39.6%	42.1%	33.8%	50.7%	54.0%

YALIKÖY

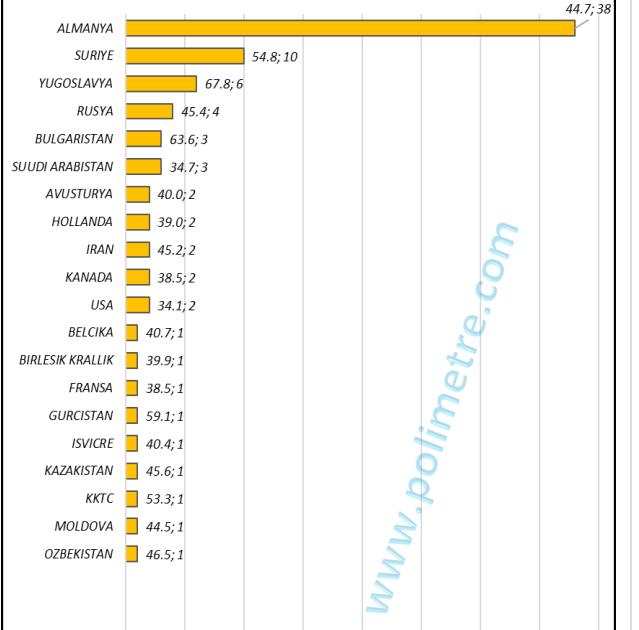
YALIKÖY MAH.: Seçmenlerin Yaş Gruplarına Dağılımı



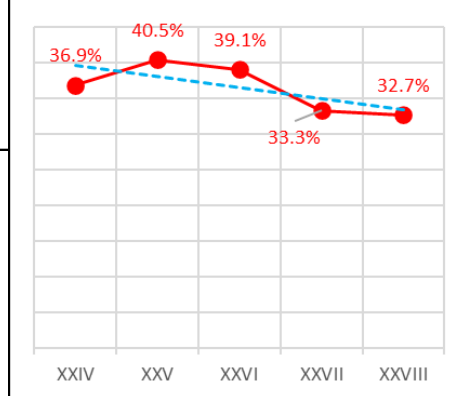
YALIKÖY MAH.: SEÇMENLER NERELİ



YALIKÖY MAH.: 83 YURTDIŞI DOĞUMLU SEÇMENİN DOĞDUKLARI ÜLKELER, YAŞ ORTALAMALARI ve SAYILARI



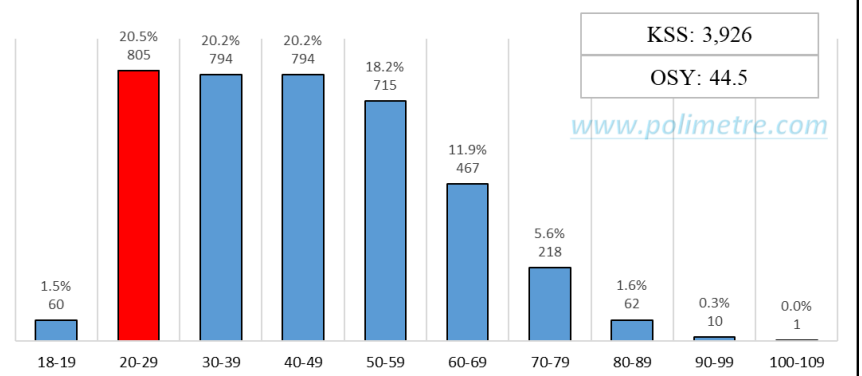
İSTANBUL- *-BEYKOZ-YALIKÖY



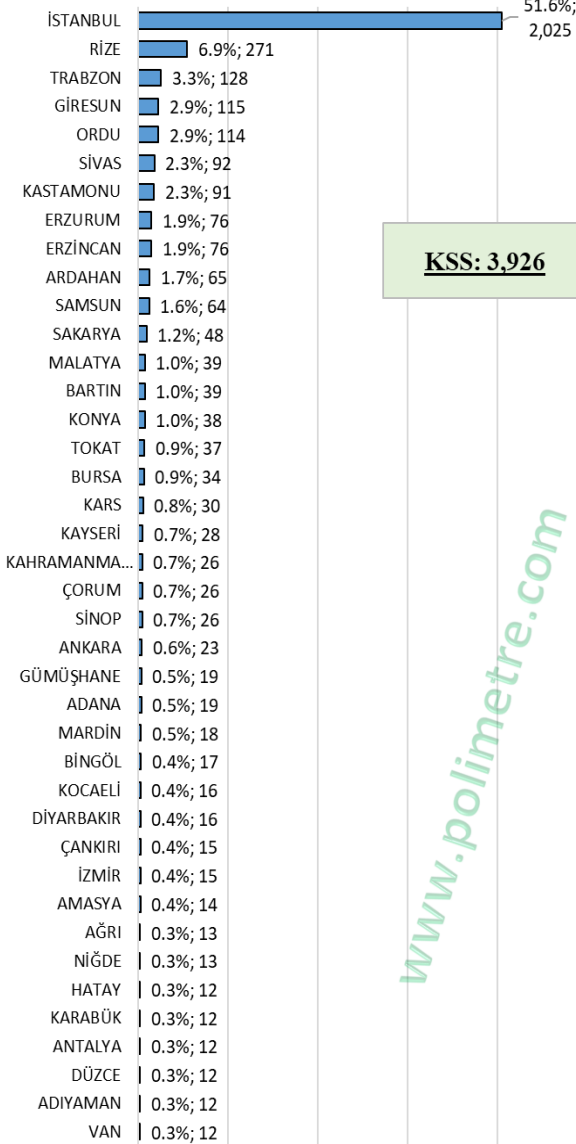
Eylül 10	Haziran 11	Ağustos 14	Haziran 15	Kasım 15	Nisan 17	Haziran 18	Haziran 18	Mart 19	Mayıs 23	14 Mayıs 23	28 Mayıs 23
EVET	AKP	ERDO	AKP	AKP	EVET	ERDO	AKP	AKP	AKP	RTE	RTE
77.8%	68.1%	69.0%	61.1%	68.5%	71.0%	69.7%	58.1%	65.0%	50.1%	67.5%	70.1%

YAVUZ SELİM

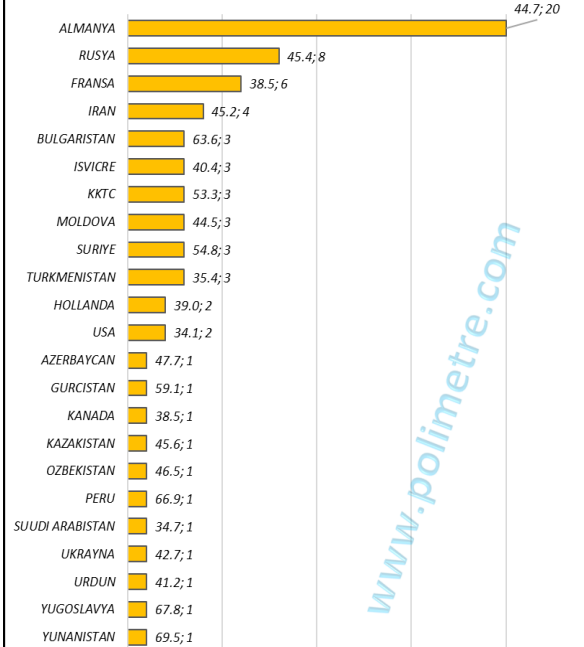
YAVUZ SELİM MAH.: Seçmenlerin Yaş Gruplarına Dağılımı



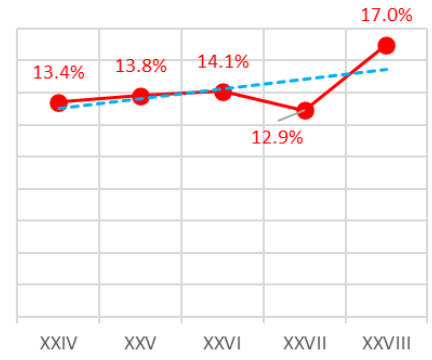
YAVUZ SELİM MAH.: SEÇMENLER NERELİ



YAVUZ SELİM MAH.: 71 YURTDIŞI DOĞUMLU SEÇMENİN DOĞDUKLARI ÜLKELER, YAŞ ORTALAMALARI ve SAYILARI



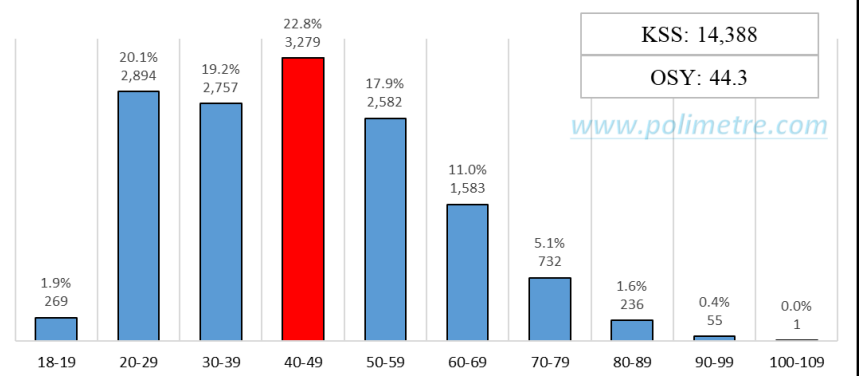
İSTANBUL- *-BEYKOZ-YAVUZ SELİM



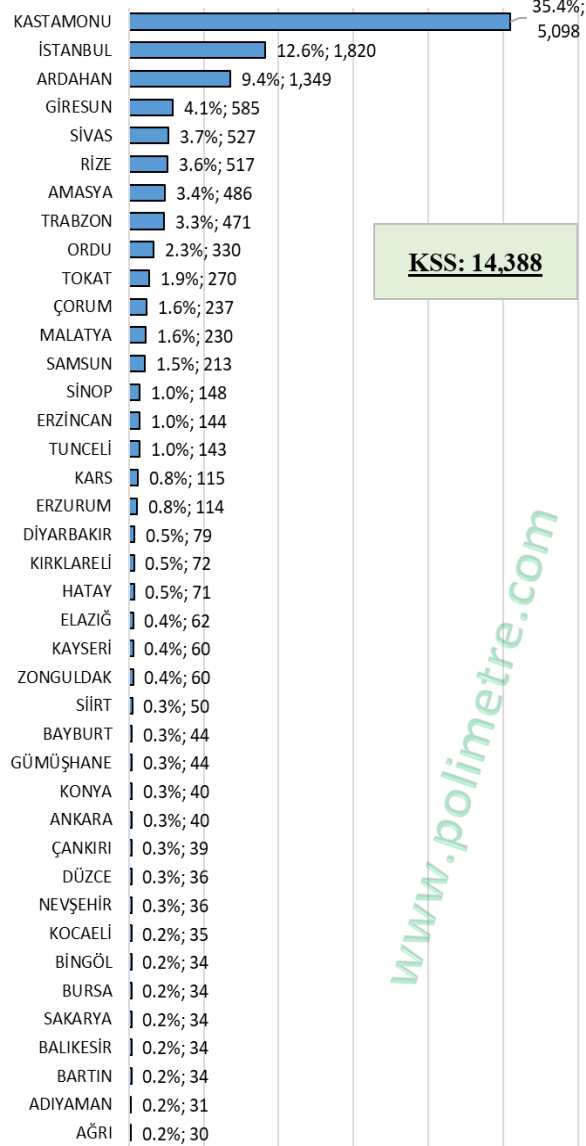
Eylül 10	Haziran 11	Ağustos 14	Haziran 15	Kasım 15	Nisan 17	Haziran 18	Haziran 18	Mart 19	Mayıs 23	14 Mayıs 23	28 Mayıs 23
EVET	AKP	ERDO	AKP	AKP	EVET	ERDO	AKP	AKP	AKP	RTE	RTE
66.7%	57.8%	62.6%	49.8%	60.3%	59.8%	62.8%	53.6%	52.2%	45.7%	58.0%	59.6%

YENİ MAHALLE

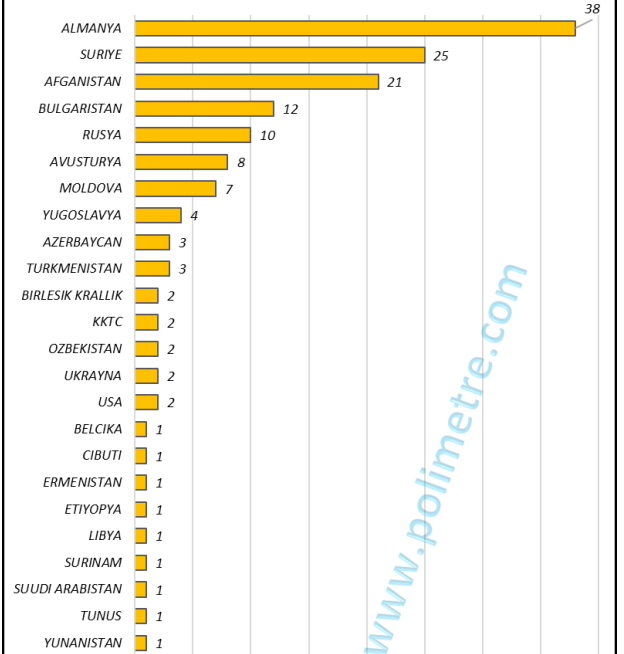
YENİ MAHALLE MAH.: Seçmenlerin Yaş Gruplarına Dağılımı



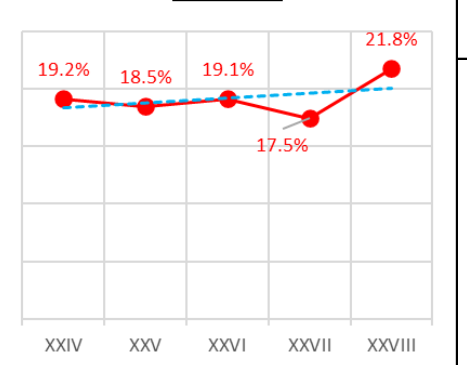
YENİ MAHALLE MAH.: SEÇMENLER NERELİ



YENİ MAHALLE MAH.: 150 YURTDIŞI DOĞUMLU SEÇMENİN DOĞDUKLARI ÜLKELER



İSTANBUL- *-BEYKOZ-YENİ MAHALLE



Eylül 10	Haziran 11	Ağustos 14	Haziran 15	Kasım 15	Nisan 17	Haziran 18	Haziran 18	Mart 19	Mayıs 23	14 Mayıs 23	28 Mayıs 23
EVET	AKP	ERDO	AKP	AKP	EVET	ERDO	AKP	AKP	AKP	RTE	RTE
74.9%	66.7%	69.0%	61.4%	68.4%	71.4%	72.6%	63.1%	60.5%	49.8%	69.2%	70.8%

ZERZEVATÇI

