

## ÖZET:

- Bu çalışma, Bugün Seçim Olsa siyasi partiler arasında yapılması muhtemel olan Ortak Listelerin, milletvekili dağılımına etkisini hesaplar.
- Dokuz Senaryoya ve D'Hondt Sistemine göre İttifakların (Ortak Listelerin) ve Partilerin her ilde kazanacakları milletvekili sayılarını hesaplar.
- Dokuz Senaryo, Tablo 2'de gösterilmektedir.
  - S7 Senaryosu 2018 Yasasına göre; Cumhur İttifakı, 6'lı Millet İttifakı, HDP ve diğer partilerin seçime girdikleri Temel Senaryodur.
  - S8 Senaryosu 2015 Seçiminde geçerli yasaya göre yapılan seçimle aynı sonucu verir
  - S10 Senaryosu 2018 Seçiminde geçerli yasaya (S7) göre yapılan seçimle aynı sonucu verir
  - Diğer senaryolar, günümüz şartlarında az veya çok gerçekleşme olasılığı olan senaryolardır
- Bu raporda tanımlanan oy oranlarına (Ek I) göre;
  - Cumhur İttifakı'nın 222-253
  - Millet İttifakının 271-301
  - HDP'nin 67-87 arasında milletvekili çıkartacağı hesaplanmaktadır.
- Kıyaslama Yöntemiyle, senaryoların milletvekili dağılımına etkilerini değerlendirir. Bazı bulgular şöyledir:
- Bu Seçim Sisteminde "Ortak Listenin Büyük Partisi Olmak" avantaj sağlamaktadır.
- DEVA 6'lı Millet Listesinden ayrılıp tek başına seçime girerse;
  - Milletvekili sayısı 20 azalır
  - Cumhur İttifakı'nın milletvekili sayısı 18 artar
- DEVA 6'lı Millet Listesinden ayrılırsa bu çalışmada öngörülen %6.9 oranının altında kalması muhtemeldir. Bu durumda hiç milletvekili çıkartamama olasılığı az değildir
- DEVA için en iyi senaryo, baraj riski olmaması için, Millet İttifakı içinde kalarak SP ve GP ile Ortak Liste yapması senaryosudur. Bu senaryoda (S14) 42 milletvekili çıkarır
- Ortak Listedenden ayrılmak, özellikle ayrılanlara zarar vermekte, rakip ittifaka fayda sağlamaktadır. Adeta "Sürüden Ayrılanı Kurt Kapar" atasözünü doğrulamaktadır.

- HDP 6'lı Millet Listesine girerse Cumhuriyet İttifakının milletvekili sayısı 10 azalır
- HDP 5'li veya 3'lü Millet Listesine girerse Cumhuriyet İttifakının milletvekili sayısı 8 azalır
- HDP'nin Millet Listesine girmesi durumunda kazancı, Cumhuriyet İttifakının kaybından fazla olur.

### • SEÇİM YASALARININ MİLLETVEKİLİ DAĞILIMINA ETKİSİ

- Yasaların, Milletvekili Dağılıma etkisi Tablo 1'de gösteriliyor. Bugün için hesaplanan oy oranları esas alındığında, AKP+MHP;
  - 2015'te Geçerli Yasaya göre 270,
  - 2018'de Geçerli Yasaya göre 232,
  - Yeni Yasaya göre ise, diğer partilerin yapacakları Ortak Listelere bağlı olarak 222-293 arasında milletvekili çıkarır.
  - 222 milletvekili: AKP+MHP Ortak Listesine karşı HDP'nin 6'lı Millet Listesini Desteklediği
  - 293 milletvekili: AKP+MHP Ortak Liste yaparken diğer partilerin tek başlarına seçime girdiği senaryodur

YASAETKİSİ	2015 YASASI	2018 YASASI	YENİ YASA
AKP+MHP	270	232	222 293
HDP	82	67	67 87
CHP+İYİ+SP +DEVA+GP+DP	248	301	229 301

Tablo 1: Üç Farklı Yasaya Göre İttifakların Çıkartacakları Milletvekili Sayıları (Bugün Seçim Olsa Partilerin Çıkartabilecekleri En Az ve En Çok Milletvekili Sayıları “Yeni Yasa” Kolonunda Gösterilmektedir)

- Günümüz şartlarında en gerçekçi senaryonun S12 ({CUMHUR}/{5'li MİLLET}/{HDP}/{DEV}/{DIG}) Senaryosu olduğu dikkate alınır, Cumhuriyet İttifakının 250 milletvekili çıkartacağı söylenebilir.
- Bu sonuçlardan AKP ve MHP'nin, tüm Deneme-Yanılgıma çabalarına karşılık, hala aradıkları seçim yasasını bulamadıkları anlaşılmaktadır.

- **İTERAKTİVİTE HAKKINDA:**

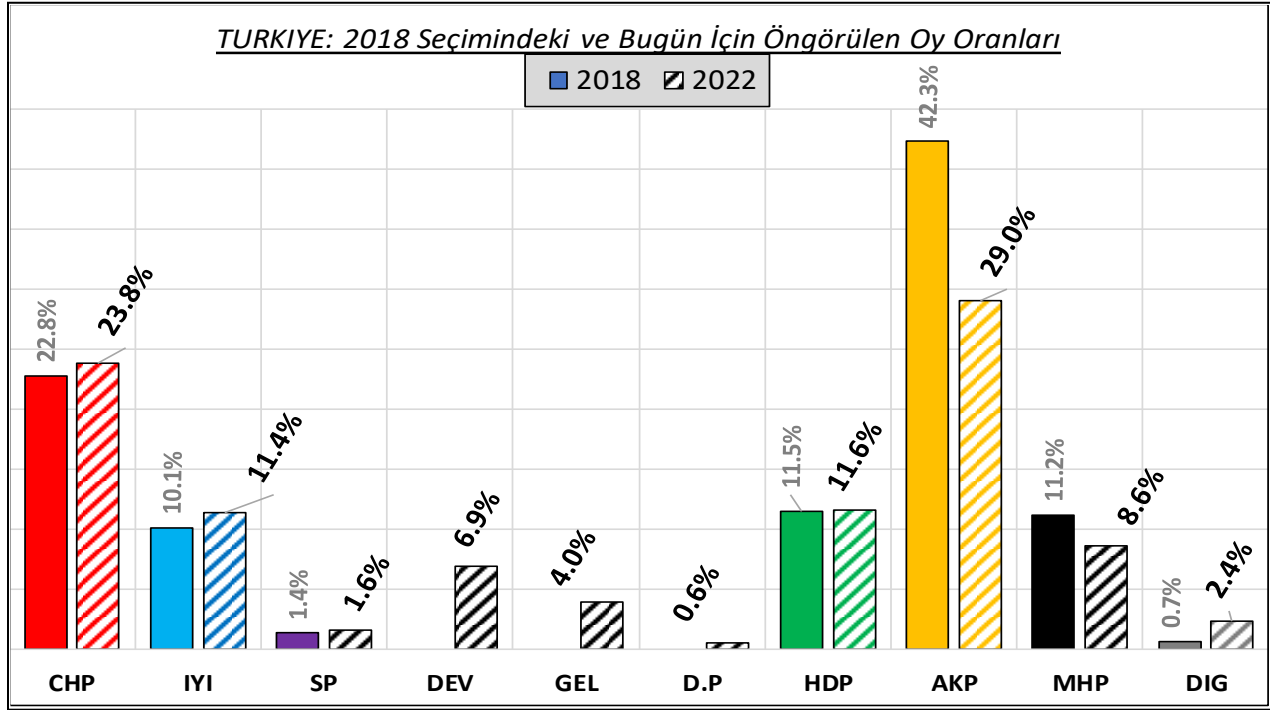
Karar verici;

- Ek I'deki Partilerin İllerdeki oy Oranları Tablosunu kendi görüşüne göre düzenleyebilir
- Bu Raporda dikkate alınmayan İttifak Senaryoları öngörebilir
- Belirleyecekleri senaryolara ve oy oranlarına göre illerde, ittifakların/partilerin kazanacakları milletvekillikleri sayılarını hesaplayabilir
- Bunun için bizimle temasa geçilmesi yeterli olur.

### 1) **BUGÜN SEÇİM OLSA PARTİLERİN OY ORANLARI:**

Bugün (2022-Haz) Seçim Olsa Siyasi Partilerin Her İldeki Oy Oranları, “D’Hondt Hesap Makinasına” Karar Vericiler tarafından il, il veya Oy Geçişleri Matrisi yöntemiyle tanımlanır. Çalışmanın amacı “Senaryoları Karşılaştırmak” olduğundan ve tüm senaryolarda aynı oy oranları kullanıldığından, tanımlanan oy oranlarının hassasiyeti birinci derecede önemli değildir.

Bu çalışmada her il için esas alınan oy oranları Ek I’de, bugün için hesaplanan Türkiye Geneli oy oranlarının, 2018 oranlarıyla karşılaştırmalı grafiği Şekil 1’de gösterilmektedir.



Şekil 1: Partilerin 2018 Milletvekili Seçimindeki ve Bugünkü (Hesaplanan) Oy Oranları – Türkiye Geneli

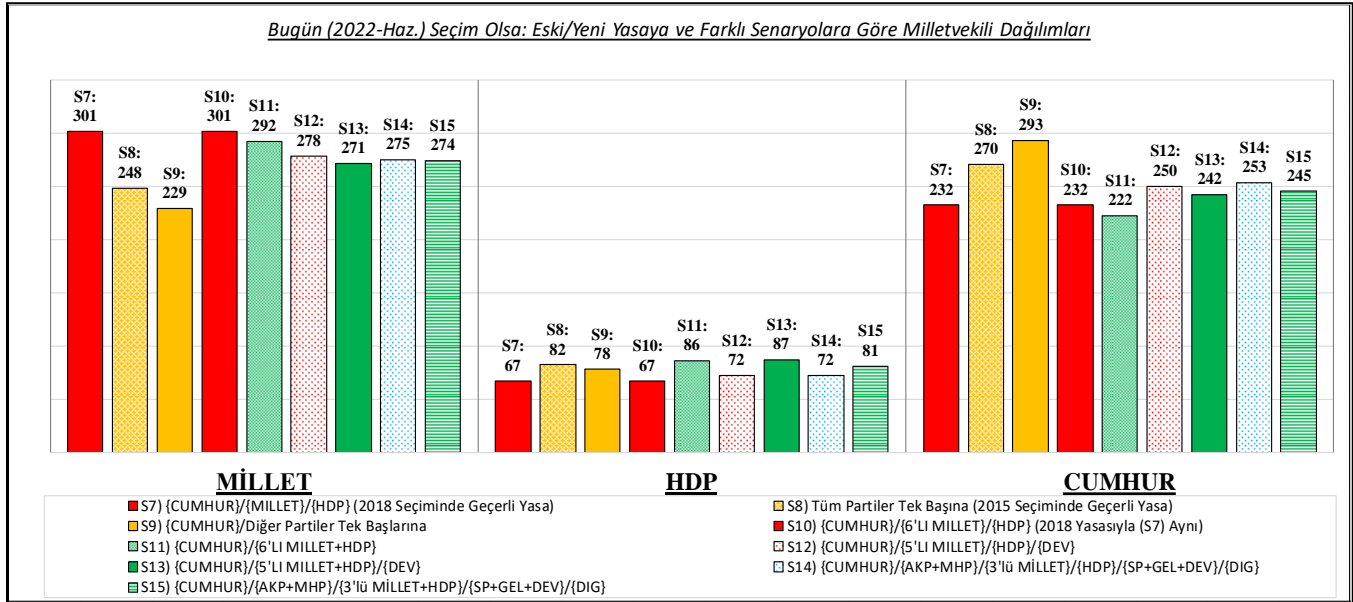
## 2) SENARYOLAR:

İttifak Analizleri Tablo 2’de detaylandırılan 9 senaryoya göre yapılmaktadır.

Senaryo	KOMBINASYON	Yasa
S 7	{CUMHUR}/{MILLET}/{HDP}	Eski
S 8	Tüm Partiler Tek Başına (2015'de Geçerli Yasayla Aynı Sonuç)	Yeni
S 9	{CUMHUR}/Diğer Partiler Tek Başlarına	Yeni
S 10	{CUMHUR}/{6'lı MİLLET}/{HDP}/{DIG} (2018'de Geçerli Yasayla (S7) Aynı)	Yeni
S 11	{CUMHUR}/{6'lı MİLLET+HDP}/{DIG}	Yeni
S 12	{CUMHUR}/{5'li MİLLET}/{HDP}/{DEV}/{DIG}	Yeni
S 13	{CUMHUR}/{5'li MİLLET+HDP}/{DEV}/{DIG}	Yeni
S 14	{CUMHUR}/{AKP+MHP}/{3'lü MİLLET}/{HDP}/{SP+GEL+DEV}/{DIG}	Yeni
S 15	{CUMHUR}/{AKP+MHP}/{3'lü MİLLET+HDP}/{SP+GEL+DEV}/{DIG}	Yeni

Tablo 2: Senaryolar

## 3) İTTİFAKLAR AÇISINDAN SENARYOLARIN DEĞERLENDİRİLMESİ



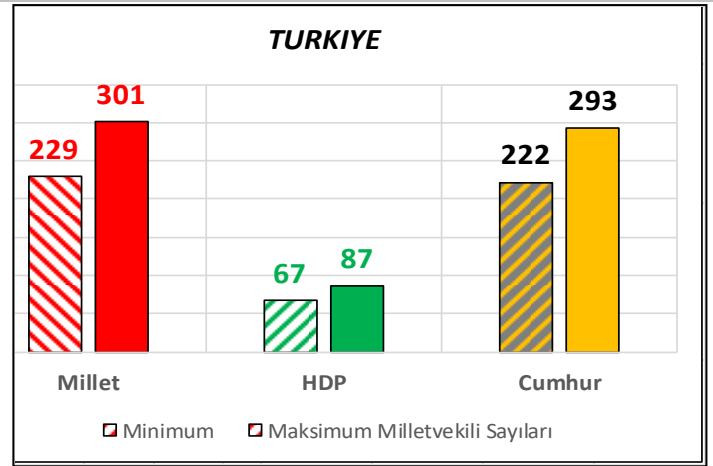
Şekil 2: Senaryolara Göre İttifakların Çıkartacakları Milletvekili Sayıları

Partilerin Ek 1’de gösterilen oy oranlarına ve 9 İttifak Senaryosuna göre kazanacakları hesaplanan milletvekili sayıları Şekil 2’de gösterilmektedir.

#### 4) SEÇİM YASALARINI ESAS ALAN KIYASLAMALAR:

- Milletvekili Seçimi, “2015 Seçiminde Uygulanan Yasaya Göre” (S8) Yapılırsa;
  - “Cumhur İttifakı”:**270**
  - HDP:**82**
  - “6’lı Millet İttifakı”:**248** milletvekilliği kazanır
- Milletvekili Seçimi, “2018 Seçiminde Uygulanan Yasaya Göre” (S7) Yapılırsa;
  - “Cumhur İttifakı”:**232**
  - HDP:**67**
  - “6’lı Millet İttifakı”:**301** milletvekilliği kazanır

- Milletvekili Seçimi, “Yeni Yasaya<sup>1</sup> Göre” Yapılırsa;
  - “Cumhur İttifakı”:**222-293** arasında
  - HDP:**67-87** arasında
  - “Millet İttifakı”:**229-301** arasında milletvekilliği kazanır. (Şekil 3)



Şekil 3: İttifakların Kazanacakları Hesaplanan En Az ve En Çok Milletvekili Sayıları

- AKP son 3 seçimde 3 farklı Seçim Yasasıyla seçime girmesinden, aradığı yasayı bulamadığını anlaşılmaktadır.

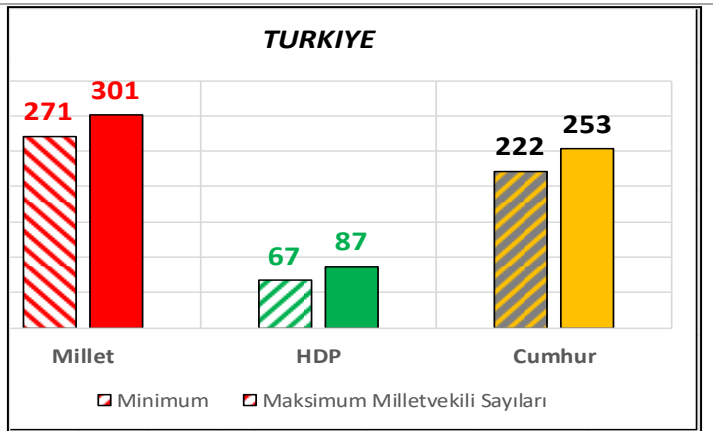
<sup>1</sup> Yeni Yasa: 5-Nisan-2023→ sonra yapılacak Milletvekili Seçiminde uygulanacak yasadır

## 5) İTTİFAKLAR İÇİN EN İYİ / EN KÖTÜ SENARYOLAR:

İlgili Grafik Şekil 2'dedir.

- Cumhur İttifakı için;
  - En iyi senaryo **293** milletvekili çıkartacağı S9
  - En kötü senaryo da **222** milletvekili çıkartacağı S11 Senaryosudur
  - S8 ve S9 Senaryolarının gerçekleşme olasılığının çok az olduğu dikkate alındığında, beklenen milletvekili sayısının **222-253** arasında değişeceği söylenebilir. (Şekil 4)
- HDP için;
  - En iyi senaryo **87** milletvekili çıkartacağı S13
  - En kötü senaryo **67** milletvekili çıkartacağı S7, “2018 Yasası Senaryosudur”.
- Millet İttifakı için,
  - En iyi senaryo **301** milletvekili çıkartacağı S7, “Eski Yasa Senaryosudur”.
  - En kötü senaryo da **229** milletvekili çıkartacağı S9 Senaryosudur.
  - S8 ve S9 Senaryolarının gerçekleşme olasılığının çok az olduğu dikkate alındığında, beklenen milletvekili sayısının **271-301** arasında değişeceği söylenebilir.

- Gerçekleşme olasılıkları çok düşük olan, Muhalefet Partilerinin her birinin tek başına seçime girdiği (S8 ve S9) senaryolar hariç tutulduğunda, ittifakların çıkartacakları hesaplanan en az ve en çok milletvekili sayıları Şekil 4'te gösterilmektedir.



Şekil 4

## 6) PARTİLERİN İTTİFAK TERCİHLERİNİ ESAS ALAN KIYASLAMALAR:

### HDP ETKİSİ:

- “HDP, 6’lı Millet Listesine Katılırsa” (Şekil 2: S10 ve S11 Karşılaştırması):
  - Cumhuriyet İttifakı: **10** milletvekili eksilir (232→222)
  - HDP: **19** milletvekili artar (67→86’ya)
  - Millet İttifakı: **9** milletvekili eksilir (301→292)
- “HDP, 5’li Millet Listesine Katılırsa”: (Şekil 2: S12 ve S13 Karşılaştırması)
  - Cumhuriyet İttifakı: **8** milletvekili eksilir (250→242)
  - HDP: **15** milletvekili artar (72→87)
  - Millet İttifakı: **7** milletvekili eksilir (278→271)
- “HDP, 3’lü Millet Listesine Katılırsa” (Şekil 2: S14 ve S15 Karşılaştırması):
  - Cumhuriyet İttifakı: **8** milletvekili eksilir (253→245)
  - HDP: **9** milletvekili artar (72→81)
  - Millet İttifakı: **1** milletvekili eksilir (275→274)
- HDP için en iyi sonuç veren senaryolar Millet İttifakıyla birlikte hareket ettiği senaryolardır. Bu senaryolarda hem Cumhuriyet İttifakının hem de Millet İttifakından milletvekili almaktadır.



### **-DEVA ETKİSİ:**

- “DEVA, 6’lı Millet Listesinden Ayrılırsa” (Şekil 2: S10 ve S12 Karşılaştırması):
  - Cumhuriyet İttifakı: **18** milletvekili artar (232→250)
  - HDP: **5** milletvekili artar (67→72)
  - Millet İttifakı: **23** milletvekili eksilir (301→278)
    - CHP 2 artar
    - İYİ 5 azalır
    - DEVA 20 azalır
    - GP değişmez
- DEVA’nın 6’lı Millet İttifakından ayrılması en çok kendisine zarar verir. Yirmi milletvekili eksik çıkarır.
- Bu rapora esas olan oy oranlarında DEVA için öngörülen %6.9 oy oranı, 6’lı Millet Listesi içinde olacağı varsayımına göredir. 6’lı Millet Listesinden ayrılırsa bu oranı bulması kolay değildir.

### **-DEVA + HDP ETKİSİ:**

- “DEVA, 6’lı Millet Listesinden Ayrılır, HDP 5’li Millet Listesine Katılırsa” (Şekil 2: S10 ve S13 Senaryoları Karşılaştırması):
  - Cumhuriyet İttifakı: **10** milletvekili artar (232→242)
  - HDP: **20** Milletvekili artar (67→87)
  - Millet İttifakı: **30** Milletvekili azalır (301→271)
    - CHP değişmez (Şekil 5)
    - GP değişmez (Şekil 6)
    - İYİ 9 eksilir (78→69’a) (Şekil 5)
    - DEVA 21 eksilir (34→13) (Şekil 6)

### **-DEVA-GP-SP ETKİSİ:**

- “DEVA, GP ve SP birlikte, 6’lı Millet Listesinden Ayrılırlarsa”

(Şekil 2: S10 ve S14 Karşılaştırması)

- Cumhuriyet İttifakı: **21** milletvekili artar (232→253)
- HDP: **5** milletvekili artar (67→72)
- Millet İttifakı: **26** milletvekili eksilir (301→275)

(Şekil 5-6: S10 ve S14 Karşılaştırması)

- CHP 14 azalır (183→169’a)
- İYİ 22 azalır (78→56’ya)
- DEVA 8 artar (34→42)
- GP 2 artar (6→8)

### **-DEVA-GP-SP+HDP ETKİSİ:**

- “DEVA, GP ve SP birlikte, 6’lı Millet Listesinden Ayrılır, HDP 3’lü Millet Listesine Katılırsa”

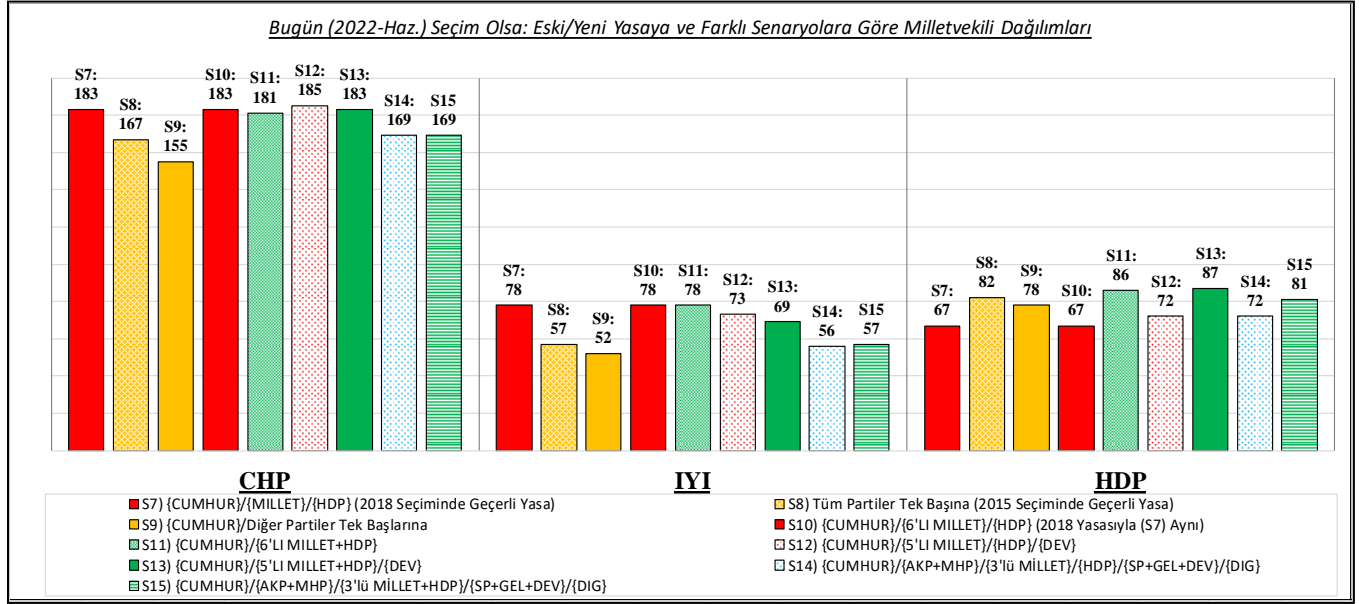
(Şekil 2: S10 ve S15 Karşılaştırması)

- Cumhuriyet İttifakı: **23** milletvekili artar (232→245)
- HDP: **14** milletvekili artar (67→81)
- Millet İttifakı: **27** milletvekili eksilir (301→274)

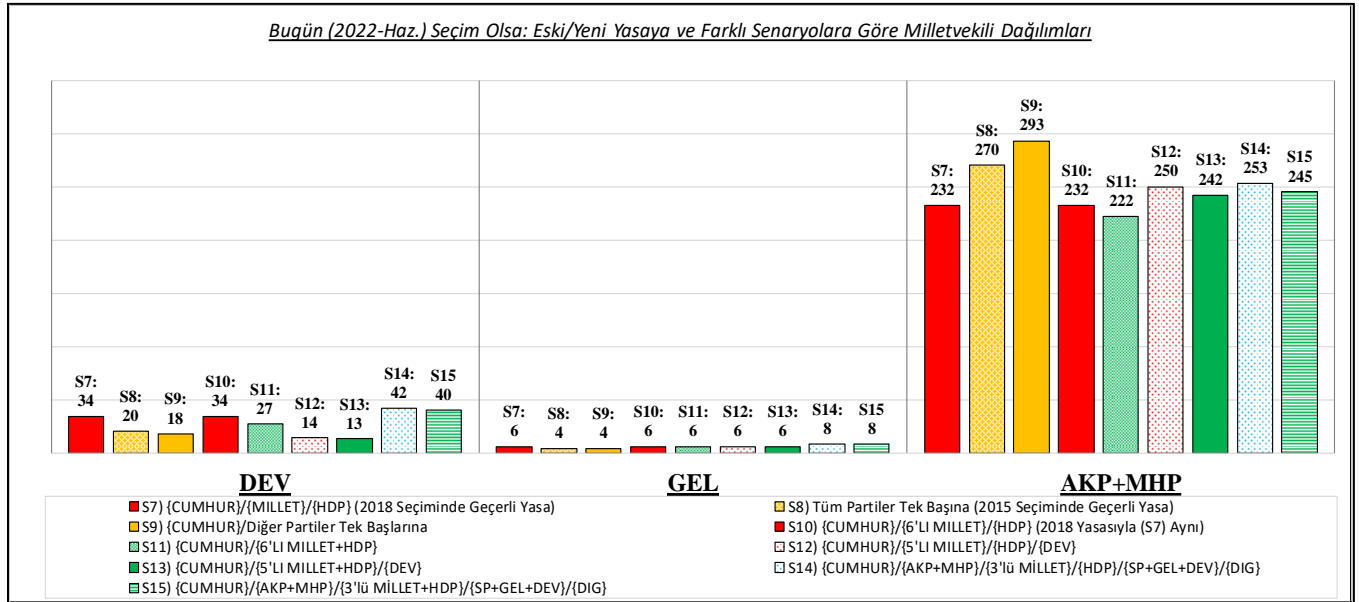
(Şekil 5-6: S10 ve S15 Karşılaştırması)

- CHP 14 eksilir (183→169)
- İYİ 21 eksilir (78→57)
- DEVA 6 artar (34→40)
- GP 2 artar (6→8)

## 7) SENARYOLARA GÖRE PARTİLERİN MİLLETVEKİLİ SAYILARI



Şekil 5: Senaryolara Göre Partilerin Çıkartacakları Milletvekili Sayıları CHP, İYİ, HDP



Şekil 6: Senaryolara Göre Partilerin Çıkartacakları Milletvekili Sayıları DEVA, GP, AKP+MHP

## 8) PARTİLER İÇİN KIYASLAMALAR (Şekil 5-6):

- AKP+MHP için en iyi senaryo: “Cumhur Ortak Listesi Karşısında, Diğer Partilerin Tek Başlarına Seçime Girdikleri (S9) Senaryosudur”. Bu senaryoda 293 milletvekili çıkartırlar.
- AKP+MHP için en kötü senaryo: “Cumhur Ortak Listesi Karşısında, 6’lı Millet İttifakını HDP’nin Desteklediği (S11) Senaryosudur”. Bu senaryoda 222 milletvekili çıkartabilirler.
- Gerçekleşme olasılığı en yüksek senaryo: “Bazı İllerde HDP Tarafından Desteklenecek 5’li Millet Listesi Senaryosu (S13)” olduğu düşünülmektedir. Bu senaryoda AKP+MHP’nin çıkartacağı milletvekili sayısı 242 olarak hesaplanmaktadır.

CHP için iyi senaryolar: “6’lı veya 5’li, HDP Destekli veya Desteksiz Millet Listesi Senaryoları (S10-S11-S12- S13)” arasında önemli fark gözükmemektedir. Bu senaryolara göre CHP’nin 181-185 arasında milletvekili çıkartacağı hesaplanmaktadır.

- CHP için kötü senaryolar: “HDP Destekli veya Desteksiz, 3’lü Millet Listesi Senaryolarıdır” (S14-S15). Bu senaryolarda çıkartabileceği milletvekili sayısı 169 olur.
- İYİ için iyi senaryolar “HDP Destekli veya Desteksiz 6’lı Millet Listesi Senaryolarıdır” (S10-S11). Bu senaryolarda İYİ’nin çıkartacağı milletvekili sayısı 78 olarak hesaplanmaktadır.
- İYİ için kötü senaryolar “HDP Destekli veya Desteksiz, 3’lü Millet Listesi Senaryolarıdır” (S14-S15). Bu senaryolarda İYİ’nin çıkartacağı milletvekili sayısı 56-57 olarak hesaplanmaktadır.
- HDP için iyi senaryolar: Millet Listesiyle birlikte hareket ettiği senaryolardır (S11-S13). Bu senaryolarda 86-87 milletvekilliği kazanır. Gerçekleşme olasılığı azdır.
- HDP için kötü senaryolar: Millet Listesiyle birlikte hareket etmediği senaryolardır (S10-S12). Bu senaryolarda 67-72 milletvekilliği kazanır.
- DEVA için iyi senaryolar: GP ve SP ile Ortak Liste yaptığı senaryolardır (S14-S15). Bu senaryolarda 40-42 milletvekilliği kazanır.
- DEVA için kötü senaryolar: tek başına seçime girdiği senaryolardır (S12-S13). Bu senaryolarda 13-14 milletvekilliği kazanır.
- GP için hesaplanan milletvekili sayısı senaryoya bağlı olarak, 6-8 arasında değişmektedir.

Ek I: Bugün (2022-Haz.) Seçim Olsa Partilerin oy Oranları

	CHP	İYİ	SaP	DEV	GEL	D.P	HDP	AKP	MHP	DİĞ
ADANA	26.8%	13.2%	1.3%	5.9%	3.5%	0.5%	13.3%	23.9%	9.2%	2.4%
ADIYAMAN	14.4%	7.5%	1.9%	8.2%	4.7%	0.6%	15.1%	37.2%	7.2%	3.1%
AFYONKARAHISAR	16.5%	14.9%	1.4%	8.2%	4.9%	0.7%	1.9%	38.3%	10.8%	2.4%
AGRI	2.0%	1.5%	0.9%	4.2%	2.6%	0.1%	65.2%	20.3%	1.5%	1.7%
AKSARAY	12.8%	12.9%	1.2%	8.7%	5.4%	0.9%	2.6%	37.7%	15.4%	2.5%
AMASYA	25.9%	13.5%	1.4%	7.2%	4.3%	0.6%	2.8%	32.5%	9.6%	2.2%
ANKARA_1	35.4%	13.3%	1.6%	5.7%	3.2%	0.5%	8.8%	21.1%	8.4%	2.1%
ANKARA_2	19.3%	12.2%	1.8%	7.8%	4.7%	0.7%	4.8%	34.9%	11.5%	2.2%
ANKARA_3	24.9%	14.6%	1.8%	6.8%	4.0%	0.7%	6.1%	28.1%	10.8%	2.1%
ANTALYA	29.6%	17.3%	1.2%	6.4%	3.5%	0.6%	7.5%	23.7%	7.9%	2.2%
ARDAHAN	26.6%	6.1%	1.2%	5.6%	3.3%	0.4%	23.3%	26.1%	5.2%	2.2%
ARTVIN	32.7%	11.4%	1.7%	6.3%	3.7%	0.5%	5.1%	28.2%	8.0%	2.5%
AYDIN	34.1%	15.3%	0.9%	5.8%	3.2%	0.5%	9.3%	22.2%	6.4%	2.3%
BALIKESİR	31.0%	15.4%	1.4%	6.6%	3.7%	0.5%	4.6%	28.4%	6.0%	2.3%
BARTIN	26.6%	7.9%	2.4%	7.0%	4.4%	0.6%	2.1%	32.9%	13.3%	2.8%
BATMAN	3.7%	2.6%	3.2%	5.0%	2.7%	0.3%	58.1%	17.0%	1.3%	6.1%
BAYBURT	6.9%	9.2%	3.5%	8.6%	5.8%	0.9%	2.0%	39.7%	21.0%	2.3%
BILECIK	29.1%	15.0%	1.4%	6.7%	3.8%	0.5%	3.7%	30.1%	7.3%	2.4%
BINGOL	5.1%	6.0%	1.4%	8.1%	4.6%	0.5%	25.8%	37.8%	4.8%	5.9%
BITLİS	4.3%	4.6%	1.4%	6.8%	3.9%	0.4%	41.6%	31.3%	3.2%	2.6%
BOLU	21.9%	10.5%	1.8%	7.8%	4.7%	0.7%	2.7%	35.9%	11.5%	2.4%
BURDUR	21.6%	20.7%	1.8%	6.7%	4.0%	0.6%	2.2%	30.1%	9.8%	2.4%
BURSA_1	26.8%	15.1%	1.9%	7.0%	4.0%	0.6%	5.2%	29.4%	7.8%	2.3%
BURSA_2	21.1%	12.1%	2.1%	7.6%	4.4%	0.6%	7.1%	33.6%	9.0%	2.4%
CANAKKALE	34.2%	17.1%	1.0%	6.2%	3.4%	0.5%	4.1%	25.6%	5.5%	2.3%
CANKIRI	9.5%	14.0%	1.4%	8.8%	5.5%	0.8%	2.0%	40.6%	15.0%	2.3%
CORUM	21.8%	10.3%	1.4%	7.7%	4.7%	0.7%	4.2%	36.1%	10.9%	2.3%
DENİZLİ	28.9%	17.1%	1.1%	6.6%	3.7%	0.6%	4.4%	28.0%	7.2%	2.4%
DIYARBAKIR	3.2%	3.4%	1.8%	4.2%	2.3%	0.2%	63.9%	14.6%	1.1%	5.2%
DUZCE	16.8%	9.3%	1.8%	8.5%	5.2%	0.8%	2.9%	38.0%	14.2%	2.4%
EDİRNE	45.6%	15.8%	1.2%	4.8%	2.5%	0.4%	3.7%	19.8%	3.9%	2.3%
ELAZIG	13.0%	9.7%	2.1%	8.1%	4.9%	0.7%	10.3%	37.4%	10.5%	3.4%
ERZINCAN	26.4%	7.0%	1.4%	7.4%	4.5%	0.8%	6.1%	30.1%	14.0%	2.2%
ERZURUM	6.8%	10.4%	2.1%	8.2%	5.2%	0.8%	12.1%	38.0%	14.3%	2.1%
ESKİSEHIR	32.8%	14.1%	1.4%	6.4%	3.6%	0.6%	4.6%	26.6%	7.8%	2.2%
GAZİANTEP	17.3%	9.0%	1.5%	8.1%	4.7%	0.7%	11.8%	34.4%	9.7%	2.8%
GİRESUN	19.7%	15.6%	1.6%	8.1%	4.7%	0.7%	2.4%	36.5%	8.4%	2.4%
GUMUSHANE	10.2%	13.5%	2.3%	8.6%	5.4%	0.9%	2.2%	38.8%	15.6%	2.4%
HAKKARI	2.5%	1.1%	0.5%	3.4%	2.1%	0.1%	73.0%	13.5%	2.5%	1.3%
HATAY	30.8%	8.6%	1.2%	6.5%	3.8%	0.6%	10.8%	24.5%	11.1%	2.2%
IGDIR	2.4%	7.4%	2.1%	4.0%	3.2%	0.6%	45.4%	14.0%	19.4%	1.4%
ISPARTA	18.2%	19.3%	1.8%	7.4%	4.4%	0.7%	2.6%	33.1%	10.2%	2.3%
İSTANBUL_1	29.4%	9.7%	1.8%	6.9%	3.8%	0.6%	11.2%	28.0%	6.5%	2.2%
İSTANBUL_2	25.8%	9.1%	1.8%	7.0%	4.0%	0.5%	12.2%	31.0%	6.4%	2.2%
İSTANBUL_3	26.1%	9.9%	1.6%	7.2%	3.9%	0.6%	13.8%	27.9%	6.7%	2.2%

	CHP	İYİ	SaP	DEV	GEL	D.P	HDP	AKP	MHP	DİG
<b>İZMİR_1</b>	40.6%	11.2%	1.0%	5.2%	2.8%	0.4%	12.2%	19.7%	4.7%	2.2%
<b>İZMİR_2</b>	41.0%	12.0%	1.0%	5.3%	2.8%	0.4%	10.3%	19.6%	5.3%	2.2%
<b>KAHRAMANMARA</b>	12.9%	11.9%	1.8%	8.9%	5.3%	0.8%	4.7%	38.9%	12.3%	2.4%
<b>KARABUK</b>	18.6%	13.7%	2.0%	8.0%	4.8%	0.7%	2.2%	37.0%	10.5%	2.5%
<b>KARAMAN</b>	18.1%	13.2%	1.9%	8.0%	4.9%	0.7%	2.3%	36.8%	11.6%	2.5%
<b>KARS</b>	14.9%	8.1%	0.8%	5.6%	3.4%	0.3%	32.4%	27.0%	5.6%	1.8%
<b>KASTAMONU</b>	17.4%	11.5%	1.2%	7.9%	5.0%	0.8%	1.8%	36.1%	15.5%	2.7%
<b>KAYSERİ</b>	14.7%	13.2%	2.0%	8.0%	5.1%	0.8%	3.1%	34.4%	16.3%	2.4%
<b>KILIS</b>	17.0%	12.4%	1.7%	8.2%	5.0%	0.9%	3.2%	34.0%	15.2%	2.4%
<b>KIRIKKALE</b>	17.0%	15.6%	1.5%	7.2%	4.7%	0.8%	2.1%	30.1%	18.6%	2.2%
<b>KIRKLARELİ</b>	47.1%	16.4%	0.8%	4.8%	2.5%	0.4%	3.5%	18.5%	3.9%	2.1%
<b>KİRSEHIR</b>	26.6%	11.8%	1.2%	6.7%	4.1%	0.7%	5.0%	28.5%	13.1%	2.3%
<b>KOCAELİ</b>	21.7%	12.0%	2.4%	7.8%	4.4%	0.7%	7.7%	32.3%	8.8%	2.2%
<b>KONYA</b>	12.3%	11.1%	2.6%	8.7%	5.3%	0.8%	4.4%	40.6%	11.9%	2.3%
<b>KUTAHYA</b>	14.5%	12.6%	2.1%	8.0%	5.1%	0.7%	1.7%	38.4%	14.4%	2.4%
<b>MALATYA</b>	18.7%	6.9%	1.8%	8.2%	5.0%	0.7%	7.4%	36.5%	12.3%	2.4%
<b>MANISA</b>	27.3%	14.6%	1.2%	6.5%	3.8%	0.6%	7.2%	27.8%	8.9%	2.3%
<b>MARDIN</b>	4.1%	2.0%	1.0%	5.1%	2.9%	0.2%	58.3%	21.1%	2.0%	3.2%
<b>MERSİN</b>	27.3%	14.5%	0.9%	5.6%	3.2%	0.6%	16.3%	19.6%	9.9%	2.2%
<b>MUGLA</b>	39.8%	16.6%	0.9%	5.7%	2.9%	0.5%	6.9%	19.1%	5.3%	2.3%
<b>MUS</b>	1.8%	4.4%	1.0%	4.7%	2.9%	0.2%	56.9%	23.1%	2.5%	2.5%
<b>NEVSEHIR</b>	18.5%	11.2%	1.5%	8.1%	5.0%	0.8%	2.5%	36.4%	13.7%	2.5%
<b>NIGDE</b>	21.7%	13.8%	1.5%	7.3%	4.6%	0.8%	2.4%	29.8%	15.8%	2.4%
<b>ORDU</b>	24.1%	10.8%	1.5%	7.9%	4.7%	0.8%	2.4%	32.5%	12.7%	2.6%
<b>OSMANIYE</b>	15.5%	15.7%	1.2%	6.9%	4.7%	1.0%	4.0%	24.7%	23.8%	2.5%
<b>RİZE</b>	15.7%	8.6%	2.2%	9.3%	5.5%	0.7%	2.6%	43.5%	9.6%	2.4%
<b>SAKARYA</b>	16.1%	11.4%	2.3%	8.6%	5.1%	0.7%	3.6%	39.3%	10.5%	2.3%
<b>SAMSUN</b>	19.3%	12.8%	1.7%	8.1%	4.9%	0.8%	2.6%	35.1%	12.4%	2.4%
<b>SANLIURFA</b>	7.0%	4.5%	1.6%	8.1%	4.7%	0.6%	27.3%	35.4%	7.4%	3.5%
<b>SIIRT</b>	3.9%	2.8%	1.2%	6.1%	3.5%	0.3%	49.9%	27.1%	2.8%	2.4%
<b>SINOP</b>	25.6%	10.7%	1.4%	8.0%	4.5%	0.6%	2.8%	37.9%	5.7%	2.8%
<b>SIRNAK</b>	3.4%	2.8%	0.6%	4.1%	2.3%	0.2%	68.2%	12.3%	3.2%	3.0%
<b>SİVAS</b>	17.3%	9.4%	2.1%	8.3%	5.1%	0.8%	3.0%	37.3%	14.5%	2.4%
<b>TEKİRDAĞ</b>	37.4%	12.7%	1.1%	6.4%	3.4%	0.6%	6.9%	23.3%	6.1%	2.2%
<b>TOKAT</b>	22.2%	11.3%	1.6%	7.7%	4.7%	0.7%	2.8%	34.1%	12.6%	2.3%
<b>TRABZON</b>	17.3%	12.9%	2.7%	8.4%	5.0%	0.7%	2.3%	38.0%	10.4%	2.3%
<b>TUNCELİ</b>	26.3%	2.4%	0.4%	3.5%	1.9%	0.2%	49.7%	9.8%	4.5%	1.3%
<b>USAK</b>	29.2%	13.8%	1.6%	6.7%	3.9%	0.6%	3.4%	30.2%	8.2%	2.4%
<b>VAN</b>	4.0%	2.4%	1.0%	5.5%	3.1%	0.3%	57.3%	21.9%	2.5%	2.0%
<b>YALOVA</b>	29.2%	11.2%	1.6%	7.2%	3.9%	0.6%	8.2%	29.7%	6.2%	2.2%
<b>YOZGAT</b>	13.6%	10.1%	1.5%	8.1%	5.4%	0.9%	1.9%	37.0%	19.1%	2.4%
<b>ZONGULDAK</b>	31.8%	9.1%	2.0%	6.6%	4.0%	0.5%	2.1%	32.5%	8.5%	2.8%
<b>TURKIYE</b>	<b>23.8%</b>	<b>11.4%</b>	<b>1.6%</b>	<b>6.9%</b>	<b>4.0%</b>	<b>0.6%</b>	<b>11.6%</b>	<b>29.0%</b>	<b>8.6%</b>	<b>2.4%</b>