

### **TEŞEKKÜR:**

2024 Yerel Seçim Sonuç verilerini bizimle paylaşarak bu çalışmanın yapılmasını sağlayan DOĞRU PARTİ Genel Başkanı Sayın Rifat SERDAROĞLU'NA teşekkürlerimizi sunarız.

### **AMAC:**

“31-Mart-2024 Yerel Seçimi Genel Seçim Olsaydı”, siyasi partilerin, 10 Farklı Baraj Geçme Senaryosuna göre 87 seçim bölgesinin her birinde çıkartacakları milletvekili sayılarının hesaplanmasıdır.

### **YÖNTEM:**

Senaryoların oluşturulmasında belirleyici kriterler;

- 1) Partilerin Seçim Bölgelerinde 2024 Yerel Seçimlerinde sandık bazında aldıkları oylar, (Varsa Belediye Meclisi, Yoksa İl Genel Meclisi Oyları) esas alınır
- 2) Barajı Gececeği varsayılan İttifaklar/Partiler öngörülerek, senaryolar oluşturulur
- 3) Milletvekili dağılımında yürürlükteki “2839 sayılı Milletvekili Seçim Kanunu” esas alınır

### **SONUÇ ve ÖZET:**

- Yürürlükteki Milletvekili Seçim Yasası ve partilerin Seçim Barajını geçip geçmedikleri esas alınarak 10 olası senaryo tasarlandı. Bunlar;
  - Barajı tüm partiler geçer (Senaryo\_10)
  - Barajı CHP, AKP geçer (Senaryo\_11)
  - Barajı CHP, AKP, MHP geçer (Senaryo\_12)
  - Barajı CHP, AKP, YRP geçer (Senaryo\_13)
  - Barajı CHP, AKP, DEM geçer (Senaryo\_14)
  - Barajı CHP, AKP, MHP, YRP geçer (Senaryo\_15)
  - Barajı CHP, AKP, YRP, DEM geçer (Senaryo\_16)
  - Barajı CHP, AKP, MHP, DEM geçer (Senaryo\_17)
  - Barajı CHP, AKP, MHP, YRP, DEM geçer (Senaryo\_18)
  - Barajı CHP, AKP, MHP, İYİ, ZFR, YRP, DEM geçer (Senaryo\_19)
- Partilerin kazandıkları milletvekili sayılarının hesaplanmasında D'Hondt Sistemi ve partilerin seçim bölgelerinde aldıkları oylar (Tablolar 4-5-6) esas alınır
- Yukarıdaki senaryolara göre partilerin çıkarabilecekleri maksimum-minimum milletvekili sayıları: **CHP: 270-231; AKP: 330-235; MHP: 38-0; İYİ: 9-0; ZFR: 3-0; YRP: 48-0; DEM: 50-0; DIG: 13-0** Olarak hesaplanmaktadır
- **Türkiye Geneline CHP oy oranı (%34.5) AKP oy oranı (%32.5) olmasına karşın; İncelenen 10 senaryonun tümünde AKP, CHP'den fazla milletvekili çıkarmaktadır**
- AKP'nin CHP'den fazla çıkaracağı hesaplanan milletvekili sayısı 2-60 arasında
- Cumhuriyet İttifakının CHP'den fazla çıkartacağı hesaplanan milletvekili sayısı ise 2-98 arasında değişmektedir

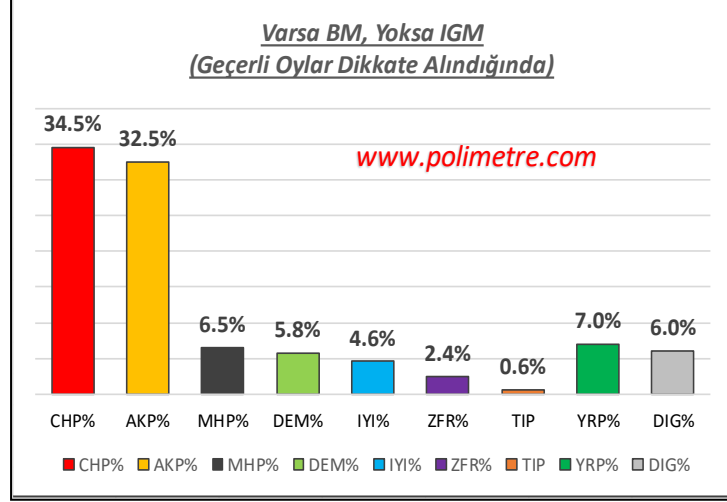
- Türkiye Genelinde
  - **15 milyon 806 bin 197** oy alan CHP'nin,
  - **14 milyon 892 bin 703** oy alan AKP'den az milletvekili çıkarması
  - **“Seçim Yasasındaki Adaletsizliğin”** kanıtıdır
- Adaletsizliği sayısal olarak göstermek gerekirse,
  - İzmir\_2, Bursa\_1, Ankara\_3 Seçim Bölgelerinde 122 binden çok seçmene 1 milletvekili düşerken
  - Bayburt, Ardahan ve Tunceli'de 35 binden az seçmene 1 milletvekili düşmektedir (Tablo 3)
- Bu adaletsizlik, partilerin oyları ile çıkardıkları milletvekili sayısı arasında, olması gereken doğru orantıyı bozmaktadır
- Yeni iller ihdas edilmesi durumunda bu oran daha da bozulur
- **Bu durum Anayasanın 67. Maddesinde ifade edilen “TEMSİLDE ADALET” ilkesine de aykırıdır**
- Barajı sadece CHP ve AKP'nin geçtiği Senaryo\_11'de;  
CHP:270 AKP:330 milletvekilliği kazanırken
- Barajı tüm partilerin geçtiği Senaryo\_10'da (Sıfır Baraj Senaryosu);  
CHP:231 AKP:235 Diğer Partiler:**134** milletvekili kazanır
- Diğer Partilerin kazandıkları **134** milletvekilinin 39'u CHP'den, 95'i AKP'den eksilir
- YRP'nin barajı geçtiği Senaryo\_13'te;  
YRP'nin kazanacağı **48** milletvekilinin **10**'u CHP'den, **38**'i AKP'den eksilme şeklinde olur
- DEM'in barajı geçtiği Senaryo\_14'te,  
DEM'in kazanacağı **50** milletvekilinin **3**'ü CHP'den, **47**'si AKP'den eksilme şeklinde olur
- YRP ve DEM'in birlikte barajı geçtikleri Senaryo\_16'da iki partinin kazanacakları  
 $38+46=84$  milletvekilinin **13**'ü CHP'den, **71**'i AKP'den eksilme şeklinde olur
- Buradan; **ikiden çok partinin mecliste temsil edilmesi, yani “Temsilde Adaletin Sağlanması Yolunda Adım Atılması”,** durumunda bundan en çok AKP'nin zarar göreceği anlaşılmaktadır
- **Bu nedenle, 29.Dönem Milletvekili Seçimlerinde;**  
**Cumhur İttifakının, YRP ve DEM'in barajı geçmesini zorlaştırmak isteyeceği bellidir**
- **Bunun ilk adımı “Seçim Barajının 2018 Genel Seçiminde olduğu gibi %10'a hatta daha yukarı çıkarılması” olabilir**
- Bu değişikliğin 29. Dönem Milletvekili Seçimlerinde geçerli olabilmesi için seçimlerden en az 1 yıl önce yapılması gerektiği dikkate alındığında **“En Azından Gelecek 15 Ayda Erken Seçim Olmayacağı”** söylenebilir
- Senaryolar 10, 15 ve 18'e göre partilerin seçim kazandıkları milletvekili sayılarının illere dağılımları Tablolar (7-8-9-10-11-12) sayılı tablolarda gösterilmektedir

## 1. PARTİLERİN OYLARI ve OY ORANLARI

Partilerin 87 Seçim Bölgesinde, 2024 Yerel Seçiminde aldıkları, oylar esas alınır. (Tablo 4-5-6)

Partilerin aldıkları oyların hesaplanmasında sandık sonuçları dikkate alınır.

Belediye Meclisi için oy kullanılan sandıklarda Belediye Meclis Seçim Sonucu, Belediye Meclisi için oy kullanılmayan sandıklarda İl Genel Meclisi Seçim Sonuçları esas alınır.



Şekil 1: 2024 Yerel Seçim Sonuçlarına Göre Varsa Belediye Meclisi Yoksa İl Genel Meclisi Oyları Esas Alınarak Hesaplanan Partilerin Oy Oranları – TÜRKİYE

## 2. SENARYOLAR

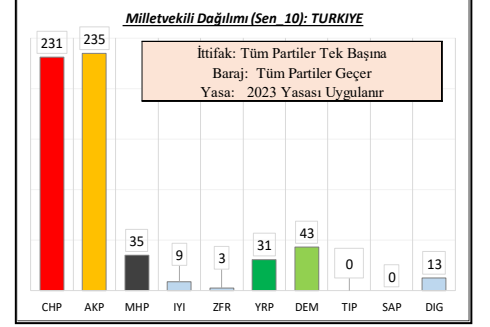
SENARYO NO	BARAJI GEÇEN PARTİLER
10	Tüm Partiler
11	CHP; AKP
12	CHP; AKP; MHP
13	CHP; AKP; YRP
14	CHP; AKP; DEM
15	CHP; AKP; MHP; YRP
16	CHP; AKP; YRP; DEM
17	CHP; AKP; MHP; DEM
18	CHP; AKP; MHP; YRP; DEM
19	CHP; AKP; MHP; İYİ, ZFR; YRP; DEM; SAP

Tablo 1: Senaryolara Göre Seçim Barajını Geçeceği Varsayılan Partiler

### 3. SENARYOLARA GÖRE PARTİLERİN MİLLETVEKİLİ SAYILARI:

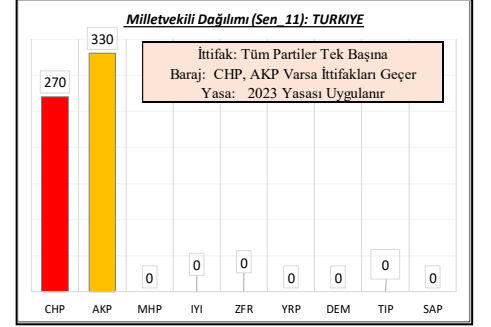
#### Senaryo 10:

- Tüm partilerin barajı geçtiği ve bağımsız adayların da dikkate alındığı senaryo (Sıfır Baraj)
- Yandaki grafikte gösterildiği gibi; CHP: 231 AKP:235 MHP: 35 İYİ:9 ZFR:3 YRP:31 DEM: 43 Bağımsızlar ve Diğer Partiler 13 Milletvekilliği kazanır
- Bu Senaryoda Cumhur İttifakı CHP'den 39 milletvekili fazla çıkarır.
- Mecliste çoğunluğun sağlanması için en az 3 parti gerekir



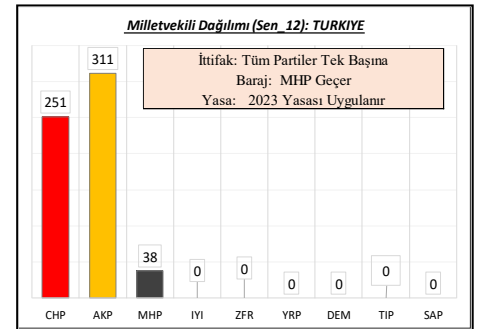
#### Senaryo 11:

- CHP ve AKP dışındaki partilerin barajı geçemedikleri senaryodur
- Bu senaryoda CHP: 270, AKP:330 milletvekili çıkarmaktadırlar
- Diğer partiler barajı geçemediklerinden milletvekili çıkartamazlar
- Senaryo\_11 ile "Sıfır Baraj" senaryosu karşılaştırıldığında; CHP: 39 AKP:95 milletvekilliği artmaktadır
- Bu Senaryoda Cumhur İttifakı (AKP), CHP'den 60 milletvekili fazla çıkarır
- AKP tek başına Mecliste çoğunluk sağlar



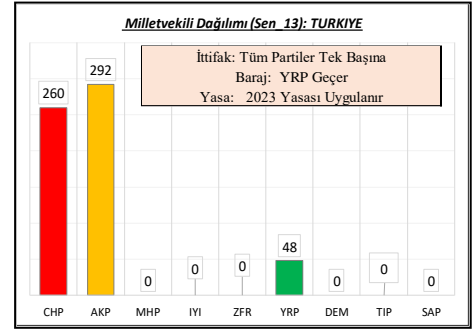
#### Senaryo 12

- CHP, AKP ve MHP'nin barajı geçtikleri senaryodur.
- Bu senaryoda CHP:251 AKP:311 MHP:38 milletvekilliği kazanır
- 11 ve 12 sayılı senaryoların karşılaştırılmasından, MHP'nin kazandığı 38 milletvekilinin 19'unun CHP'den, 19'unun da AKP'den eksildiği görülmektedir.
- Bu Senaryoda Cumhur İttifakı CHP'den 98 milletvekili fazla çıkarır
- AKP tek başına Mecliste çoğunluk sağlar



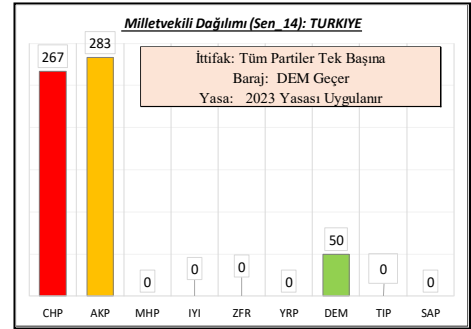
### Senaryo 13

- CHP, AKP ve YRP'nin barajı geçtikleri senaryodur.
- Bu senaryoda CHP:260 AKP:292 YRP:48 milletvekilliği kazanır.
- 11 ve 13 sayılı Senaryoların karşılaştırılmasından, YRP'nin kazandığı 48 milletvekilininin 10'unun CHP'den, 38'inin AKP eksildiği hesaplanır
- Bu Senaryoda Cumhuriyet İttifakı (AKP), CHP'den 32 milletvekili fazla çıkarır
- YRP'nin desteğini alan parti Mecliste çoğunluk sağlar



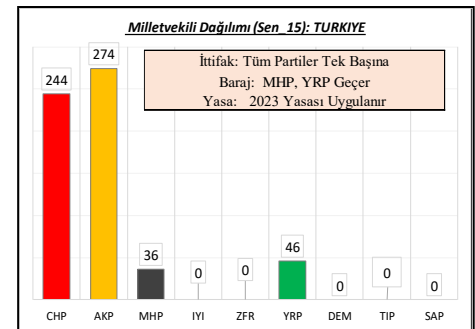
### Senaryo 14

- CHP, AKP ve DEM'in barajı geçtikleri senaryodur
- Bu senaryoda CHP:267 AKP:283 YRP:50 milletvekilliği kazanır
- 11 ve 14 sayılı Senaryoların karşılaştırılmasından, DEM'in kazandığı 50 milletvekilininin, 3'ünün CHP'den, 47'sinin AKP'den eksildiği hesaplanır
- Bu Senaryoda Cumhuriyet İttifakı (AKP), CHP'den 16 milletvekili fazla çıkarır
- DEM'in desteğini alan parti Mecliste çoğunluk sağlar



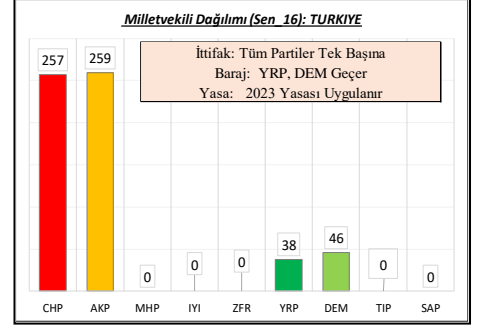
### Senaryo 15

- CHP, AKP, MHP ve YRP'nin barajı geçtikleri senaryodur
- CHP:244 AKP:274 MHP:36 YRP:46 milletvekilliği kazanır
- 11 ve 15 sayılı senaryoların karşılaştırılmasından, MHP+YRP'nin kazandığı 82 milletvekilininin, 26'sının CHP'den, 56'sının AKP'den eksildiği hesaplanır
- Bu Senaryoda Cumhuriyet İttifakı, CHP'den 66 milletvekili fazla çıkarır
- Cumhuriyet İttifakı Mecliste çoğunluk sağlar



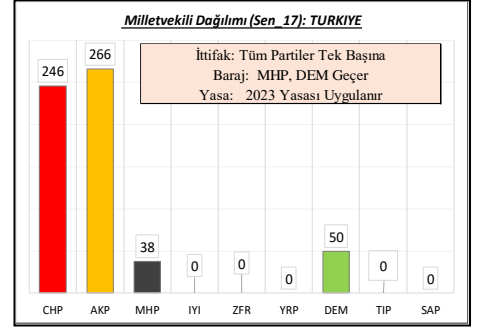
### Senaryo 16

- CHP, AKP, YRP ve DEM'in barajı geçtikleri senaryodur
- CHP:257 AKP:259 YRP:38 DEM:46 milletvekilliği kazanır
- 11 ve 16 sayılı senaryoların karşılaştırılmasından, MHP+YRP'nin kazandığı 84 milletvekilinin, 13'ünün CHP'den, 71'inin AKP'den eksildiği hesaplanır
- Bu Senaryoda Cumhuriyet İttifakı (AKP), CHP'den 2 milletvekili fazla çıkarır
- DEM'in desteğini alan AKP/CHP Mecliste çoğunluk sağlar



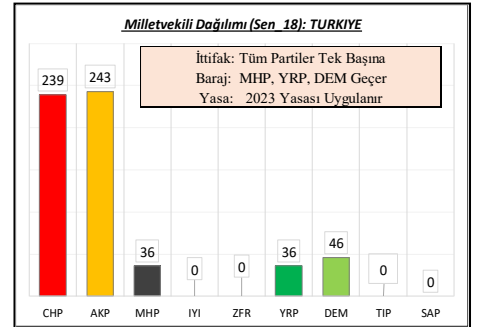
### Senaryo 17

- CHP, AKP, MHP ve DEM'in barajı geçtikleri senaryodur
- CHP:246 AKP:266 MHP:38 DEM:50 milletvekilliği kazanır
- 11 ve 17 sayılı senaryoların karşılaştırılmasından, MHP+YRP'nin kazandığı 88 milletvekilinin, 24'ünün CHP'den, 64'ünün AKP'den eksildiği hesaplanır
- Bu Senaryoda Cumhuriyet İttifakı, CHP'den 58 milletvekili fazla çıkarır
- Cumhuriyet İttifakı Mecliste çoğunluk sağlar



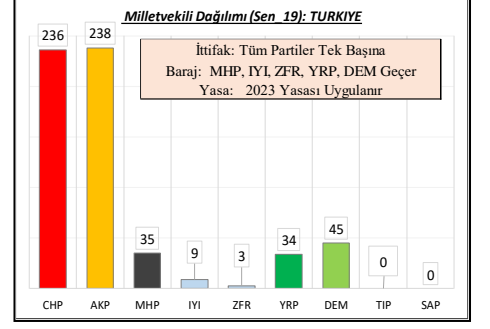
### Senaryo 18

- CHP, AKP, MHP, YRP ve DEM'in barajı geçtikleri senaryodur
- CHP:239 AKP:243 MHP:36 YRP:36 DEM:46 milletvekilliği kazanır
- 11 ve 18 sayılı senaryoların karşılaştırılmasından, MHP+YRP+DEM'in kazandığı 118 milletvekilinin, 31'inin CHP'den, 87'sinin AKP'den eksildiği hesaplanır
- Bu Senaryoda Cumhuriyet İttifakı, CHP'den 40 milletvekili fazla çıkarır
- Mecliste çoğunluğun sağlanması için en az 3 parti gerekir



### Senaryo 19

- CHP, AKP, MHP, İYİ, ZFR, YRP ve DEM'in barajı geçtikleri senaryodur
- CHP:236 AKP:238 MHP:35 İYİ:9 ZFR:3 YRP:34 DEM:45 milletvekilliği kazanır
- 11 ve 19 sayılı senaryoların karşılaştırılmasından, CHP ve AKP dışındaki partilerin kazandıkları 126 milletvekilinin, 34'ünün CHP'den, 92'sinin AKP'den eksildiği hesaplanır
- Bu Senaryoda Cumhur İttifakı, CHP'den 37 milletvekili fazla çıkartır
- Mecliste çoğunluğun sağlanması için en az 3 parti gerekir



SENARYO	İTTİFAKLAR	CHP & AKP İTTİFAKLARI DIŞINDA BARAJI GEÇENLER	GEÇERLİ YASA	CHP	AKP	MHP	İYİ	ZFR	YRP	DEM	TIP	SAP	DİĞ
10	Tüm Partiler Tek Başına	Hepsi	2023 Yasası	231	235	35	9	3	31	43	0	0	13
11	Tüm Partiler Tek Başına	Hiçbiri	2023 Yasası	270	330	0	0	0	0	0	0	0	0
12	Tüm Partiler Tek Başına	MHP	2023 Yasası	251	311	38	0	0	0	0	0	0	0
13	Tüm Partiler Tek Başına	YRP	2023 Yasası	260	292	0	0	0	48	0	0	0	0
14	Tüm Partiler Tek Başına	DEM	2023 Yasası	267	283	0	0	0	0	50	0	0	0
15	Tüm Partiler Tek Başına	MHP, YRP	2023 Yasası	244	274	36	0	0	46	0	0	0	0
16	Tüm Partiler Tek Başına	YRP, DEM	2023 Yasası	257	259	0	0	0	38	46	0	0	0
17	Tüm Partiler Tek Başına	MHP, DEM	2023 Yasası	246	266	38	0	0	0	50	0	0	0
18	Tüm Partiler Tek Başına	MHP, YRP, DEM	2023 Yasası	239	243	36	0	0	36	46	0	0	0
19	Tüm Partiler Tek Başına	MHP, İYİ, ZFR, YRP, DEM	2023 Yasası	236	238	35	9	3	34	45	0	0	0

Tablo 2: Senaryoların Özeti

#### 4. MİLLETVEKİLLİKLERİNİN İLLERE DAĞILIMINDAN KAYNAKLANAN ADALETSİZLİK

- Tüm Partiler Tek başlarına Seçime girse ve hepsi barajı geçse
  - AKP aldığı %32.5 oyun karşılığında 235
  - CHP aldığı %34.5 oyun karşılığında 231 milletvekilliği kazanıyor
  - Bunun nedeni küçük seçim bölgelerinde milletvekili başına düşen seçmen sayısının daha az olmasıdır. Örneğin İZMİR\_2'de 129 bin seçmene 1 milletvekili düşerken, Bayburt'ta 30 bin seçmene 1 milletvekili düşmektedir.

İZMİR	2	128,973	BİNGÖL	---	66,148
BURSA	1	123,166	HAKKARİ	---	65,272
ANKARA	3	122,676	KARS	---	63,623
İSTANBUL	1	119,659	KARAMAN	---	63,296
İZMİR	1	118,167	KARABÜK	---	61,415
ANKARA	1	118,146	GÜMÜŞHANE	---	53,280
KOCAELİ	---	117,947	KİLİS	---	49,469
ANKARA	2	117,897	TUNCELİ	---	34,566
MUĞLA	---	116,427	ARDAHAN	---	34,474
ESKİŞEHİR	---	116,010	BAYBURT	---	29,782

Tablo 3: Milletvekili Başına Düşen Seçmen Sayısı En Fazla ve En Az Olan İller

- Küçük illerin sayısı arttıkça adaletsizlik de artmaktadır. Bu nedenle iktidar tarafının yeni iller oluşturması beklenebilir

YEREL SEÇİM (2024) GENEL SEÇİM OLSAYDI  
PARTİLERİN MİLLETVEKİLİ SAYILARI  
2024-YEREL SEÇİMİNDE PARTİLERİN OYLARI

İL	Bölge	2023 MV SAYISI					34.5%	32.5%	6.5%	4.6%	7.0%	5.8%	2.4%	0.6%	1.3%	4.7%
			600	61,439,616	48,203,173	45,797,578	2,405,595	15,806,197	14,892,793	2,995,744	2,101,767	3,211,505	2,649,278	1,118,552	271,536	600,829
			KSS	OKS	GO	GzO	CHP	AKP	MHP	İYİ	YRP	DEM	ZFR	TIP	SAP	DIG
ADANA	---	15	1,629,953	1,234,075	1,159,254	74,821	479,662	230,203	150,580	78,748	36,958	77,135	26,400	4,468	10,584	64,516
ADIYAMAN	---	5	412,272	314,467	295,074	19,393	77,008	104,410	12,141	3,264	39,509	17,523	459	734	11,913	28,113
AFYONKARAHİSAR	---	6	543,887	463,154	438,681	24,473	107,257	158,967	100,764	26,953	23,573	324	4,223	261	3,844	12,515
AĞRI	---	4	314,362	216,359	199,386	16,973	12,387	53,659	3,716	3,414	17,752	91,571	915	0	2,831	13,141
AKSARAY	---	4	301,286	235,245	220,437	14,808	19,243	83,659	64,481	30,903	8,247	219	2,021	130	1,664	9,870
AMASYA	---	3	260,404	222,823	211,645	11,178	74,539	72,748	43,157	7,012	7,867	47	1,255	194	1,415	3,411
ANKARA	1	13	1,535,892	1,229,628	1,186,645	42,983	687,412	249,636	44,981	24,701	33,787	13,393	46,892	20,615	8,085	57,143
ANKARA	2	11	1,296,867	1,013,029	969,602	43,427	388,575	402,027	3,465	20,488	73,778	7,551	30,963	1,615	8,213	32,927
ANKARA	3	12	1,472,115	1,171,494	1,125,491	46,003	545,348	271,126	106,767	49,595	50,215	11,091	46,470	3,944	8,678	32,257
ANTALYA	---	17	1,925,935	1,509,943	1,438,977	70,966	667,828	394,141	85,690	89,070	23,946	41,381	35,585	10,126	9,562	81,648
ARDAHAN	---	2	68,947	53,009	48,791	4,218	15,295	15,063	4,132	1,240	2,772	4,457	0	396	357	5,079
ARTVİN	---	2	135,225	110,941	105,969	4,972	42,348	42,663	6,397	3,915	4,556	90	366	977	1,010	3,647
AYDIN	---	8	882,124	711,649	671,011	40,638	313,392	130,424	94,919	57,142	7,409	22,954	12,133	4,526	3,091	25,021
BALIKESİR	---	9	999,041	830,920	790,944	39,976	358,920	297,955	11,440	43,099	27,143	6,336	12,184	4,661	7,501	21,705
BARTIN	---	2	158,737	130,422	121,683	8,739	41,614	30,182	25,766	2,854	11,619	134	2,545	202	3,083	3,684
BATMAN	---	5	411,011	296,669	274,589	22,080	10,211	48,940	1,278	1,491	11,263	153,830	1,038	0	5,141	41,397
BAYBURT	---	2	59,563	43,870	41,291	2,579	2,411	17,846	11,962	1,735	3,509	22	343	38	1,502	1,923
BİLECİK	---	2	169,000	142,024	136,068	5,956	45,491	37,761	13,914	19,492	10,345	299	1,974	325	1,477	4,990
BİNGÖL	---	3	198,445	134,804	121,831	12,973	5,195	41,503	2,632	877	22,194	24,056	482	0	1,433	23,459
BİTLİS	---	3	228,001	170,170	157,755	12,415	4,033	54,647	2,301	4,799	22,294	54,443	325	0	4,780	10,133
BOLU	---	3	239,062	202,065	194,187	7,878	66,216	62,164	36,252	3,182	9,176	709	2,561	653	3,295	9,979
BURDUR	---	3	207,070	177,593	167,780	9,813	56,768	61,537	28,178	9,566	3,605	26	2,386	146	2,296	3,272
BURSA	1	10	1,231,657	974,543	930,486	44,057	429,304	294,616	21,210	44,926	48,689	13,927	41,019	1,851	8,540	26,404
BURSA	2	10	1,157,338	907,435	856,776	50,659	268,917	337,269	9,906	40,934	74,783	25,083	32,243	1,004	34,466	32,171
ÇANAKKALE	---	4	439,365	370,550	357,671	12,879	145,222	111,424	28,714	46,639	3,541	3,358	5,833	2,482	1,425	9,033
ÇANKIRI	---	2	151,075	126,744	120,675	6,069	8,428	46,780	51,698	3,942	5,309	7	69	127	1,149	3,166
ÇORUM	---	4	406,838	330,980	313,898	17,082	82,319	114,754	53,680	12,296	30,332	274	5,070	381	4,096	10,696
DENİZLİ	---	7	800,548	667,430	628,887	38,543	299,914	191,810	16,069	43,950	23,245	7,252	13,738	1,386	2,082	29,441
DİYARBAKIR	---	12	1,164,129	780,063	711,739	68,324	27,402	121,473	101	2,393	28,803	447,271	1,859	0	5,915	76,522

Tablo 4: Seçim Bölgelerinde Seçmen Sayıları, Geçerli, Geçersiz ve Partilerin Aldıkları Oylar (ADANA-DİYARBAKIR)  
(Parti Oylarının Hesaplanmasında; “Sandık Bazında, Varsa Belediye Meclisi Yoksa İl Genel Meclisi Oyları” Esas Alınır)



İL	Bölge	2023 MV SAYISI	600	61,439,616	48,203,173	45,797,578	2,405,595	34.5%	32.5%	6.5%	4.6%	7.0%	5.8%	2.4%	0.6%	1.3%	4.7%
								15,806,197	14,892,793	2,995,744	2,101,767	3,211,505	2,649,278	1,118,552	271,536	600,829	2,149,377
			KSS	OKS	GO	GzO	CHP	AKP	MHP	İYİ	YRP	DEM	ZFR	TİP	SAP	DİG	
DÜZCE	---	3	299,466	250,557	239,099	11,458	32,419	94,036	34,646	13,196	49,407	82	3,978	354	3,770	7,211	
EDİRNE	---	4	321,870	269,517	258,355	11,162	126,128	87,847	6,600	22,274	1,495	1,784	4,832	1,196	1,593	4,606	
ELAZIĞ	---	5	440,813	323,322	301,554	21,768	39,690	103,863	42,535	3,188	59,993	12,445	2,930	136	16,179	20,595	
ERZİNCAN	---	2	174,786	139,544	128,695	10,849	34,926	17,401	52,842	3,305	6,861	514	1,874	1,116	2,283	7,573	
ERZURUM	---	6	516,952	373,637	349,351	24,286	21,844	139,777	7,501	42,444	60,851	23,942	12,794	302	7,291	32,605	
ESKİŞEHİR	---	6	696,060	558,704	537,429	21,275	258,252	184,238	11,850	19,256	12,183	4,827	19,004	1,209	3,185	23,425	
GAZİANTEP	---	14	1,383,866	977,555	912,959	64,596	259,426	323,975	14,750	20,377	151,890	50,540	23,390	1,960	11,262	55,389	
GİRESUN	---	4	361,334	296,735	281,813	14,922	85,392	107,382	39,705	15,182	17,564	30	2,183	202	4,841	9,332	
GÜMÜŞHANE	---	2	106,560	82,852	77,836	5,016	5,598	28,652	28,043	2,890	6,483	7	506	96	1,380	4,181	
HAKKARİ	---	3	195,817	144,156	133,468	10,688	3,737	38,323	1,526	322	11,034	72,319	1,130	0	586	4,491	
HATAY	---	11	1,078,130	815,034	774,307	40,727	280,879	256,516	43,492	27,405	41,699	7,810	11,660	36,667	11,574	56,605	
İĞDIR	---	2	138,661	107,977	101,609	6,368	5,974	30,459	5,591	3,725	3,990	46,149	97	0	301	5,323	
ISPARTA	---	4	330,216	270,703	255,846	14,857	52,498	92,756	46,789	36,219	8,387	660	7,656	153	2,981	7,747	
İSTANBUL	1	35	4,188,068	3,374,416	3,276,643	97,773	1,576,282	1,205,375	0	48,525	116,394	36,365	117,469	28,576	32,589	115,068	
İSTANBUL	2	28	3,084,108	2,421,477	2,347,208	74,269	1,032,054	927,761	11,627	34,685	102,163	41,924	87,641	19,742	28,973	60,638	
İSTANBUL	3	35	4,042,358	3,163,706	3,067,035	96,671	1,371,127	1,190,200	40,373	46,203	108,207	73,173	109,327	16,841	23,200	88,384	
İZMİR	1	14	1,654,343	1,273,934	1,221,271	52,663	577,987	399,468	8,674	52,007	13,701	68,471	43,082	14,923	5,177	37,781	
İZMİR	2	14	1,805,627	1,456,055	1,390,348	65,707	682,595	410,105	51,301	53,614	17,702	49,563	43,227	20,953	6,447	54,841	
KAHRAMANMARAŞ	---	8	783,019	620,226	576,001	44,225	73,669	219,429	8,597	27,693	194,231	2,659	9,285	751	5,826	33,861	
KARABÜK	---	3	184,244	149,801	142,635	7,166	27,840	51,885	30,898	4,240	19,632	18	2,876	105	2,701	2,440	
KARAMAN	---	3	189,888	156,152	148,297	7,855	31,720	42,762	54,091	3,246	7,313	42	2,285	89	2,127	4,622	
KARS	---	3	190,869	142,168	133,186	8,982	24,776	25,033	26,164	10,481	6,064	32,859	659	0	275	6,875	
KASTAMONU	---	3	305,569	255,795	242,554	13,241	60,537	91,290	59,825	5,676	13,241	23	2,250	52	2,442	7,218	
KAYSERİ	---	10	1,039,684	805,490	763,521	41,969	118,322	259,964	19,926	106,974	146,580	1,815	31,562	1,451	29,190	47,737	
KIRIKKALE	---	3	209,015	166,673	158,711	7,962	55,885	45,899	34,365	4,098	9,649	136	1,924	53	1,442	5,260	
KIRKLARELİ	---	3	295,133	246,362	235,710	10,652	122,220	51,211	27,734	12,719	1,493	644	3,847	1,569	896	13,377	
KİRŞEHİR	---	2	177,191	140,875	134,210	6,665	51,484	46,624	13,041	7,275	4,281	1,891	2,257	63	1,592	5,702	
KİLİS	---	2	98,938	80,715	76,642	4,073	25,891	23,084	17,407	2,920	2,980	81	969	42	513	2,755	
KOCAELİ	---	13	1,533,306	1,170,670	1,108,691	61,979	333,338	435,646	0	74,420	100,446	30,247	42,723	21,048	31,932	38,891	

Tablo 5: Seçim Bölgelerinde Seçmen Sayıları, Geçerli, Geçersiz ve Partilerin Aldıkları Oylar (DÜZCE-KOCAELİ)  
(Parti Oylarının Hesaplanmasında; “Sandık Bazında, Varsa Belediye Meclisi Yoksa İl Genel Meclisi Oyları” Esas Alınır)

İL	Bölge	2023 MV SAYISI					34.5%	32.5%	6.5%	4.6%	7.0%	5.8%	2.4%	0.6%	1.3%	4.7%
			600	61,439,616	48,203,173	45,797,578	2,405,595	15,806,197	14,892,793	2,995,744	2,101,767	3,211,505	2,649,278	1,118,552	271,536	600,829
KONYA	---	15	1,649,557	1,251,565	1,176,748	74,817	171,723	465,948	52,742	45,163	269,471	20,167	40,124	1,406	36,061	73,943
KÜTAHYA	---	5	433,634	366,406	349,000	17,406	63,391	116,806	92,964	13,570	44,559	34	2,779	614	5,950	8,333
MALATYA	---	6	542,177	402,868	382,327	20,541	106,979	180,362	6,211	5,162	57,342	3,363	2,991	1,736	5,311	12,870
MANİSA	---	10	1,113,141	945,279	890,991	54,288	408,860	182,689	119,874	54,918	41,214	14,978	15,247	2,191	18,901	32,119
MARDİN	---	6	555,072	405,349	375,990	29,359	10,685	93,655	49	2,834	23,773	202,610	861	0	2,665	38,858
MERSİN	---	13	1,392,176	1,097,146	1,042,780	54,366	495,105	94,772	243,244	72,078	15,585	43,576	19,071	5,682	5,722	47,945
MUĞLA	---	7	814,986	662,716	630,633	32,083	313,386	162,952	42,661	53,483	6,552	13,170	12,678	10,421	2,468	12,862
MUŞ	---	3	248,332	179,612	165,475	14,137	6,944	44,739	4,440	5,438	18,041	69,116	425	0	2,636	13,696
NEVŞEHİR	---	3	229,184	190,632	180,743	9,889	30,101	62,661	46,094	28,946	5,530	242	2,423	1,430	1,356	1,960
NİĞDE	---	3	266,279	219,372	208,282	11,090	49,081	77,499	50,691	9,507	9,405	26	2,171	111	2,583	7,208
ORDU	---	6	604,851	485,852	449,908	35,944	115,027	183,458	8,277	89,163	29,998	248	4,981	626	4,818	13,312
OSMANİYE	---	4	392,470	311,718	293,897	17,821	71,612	78,676	77,139	33,609	6,001	3,200	5,411	216	2,631	15,402
RİZE	---	3	270,162	211,830	201,708	10,122	34,322	91,914	29,973	6,788	18,829	45	2,659	110	7,149	9,919
SAKARYA	---	7	796,924	636,830	599,449	37,381	113,257	224,925	17,737	31,183	91,108	1,456	17,710	1,402	31,885	68,786
SAMSUN	---	9	1,038,991	832,748	774,694	58,054	183,730	289,938	15,289	97,342	124,336	419	15,549	1,681	11,355	35,055
SİİRT	---	3	217,353	166,746	154,236	12,510	3,321	58,736	6,734	1,324	3,976	66,348	1,294	0	1,087	11,416
SİNOP	---	2	177,704	147,308	139,385	7,923	39,686	50,359	23,554	6,264	12,044	91	0	514	2,365	4,508
SİVAS	---	5	476,139	373,227	355,662	17,565	54,773	99,956	62,048	6,118	20,561	266	3,662	1,045	3,710	103,523
ŞANLIURFA	---	14	1,251,037	934,945	880,408	54,537	19,497	294,715	20,951	6,874	263,237	211,958	0	1,172	9,374	52,630
ŞIRNAK	---	4	343,497	259,817	242,862	16,955	10,064	62,263	1,366	821	6,821	134,803	4,427	0	954	21,343
TEKİRDAĞ	---	8	872,507	678,405	647,828	30,577	304,587	201,090	10,738	38,116	26,799	24,757	16,935	2,323	1,810	20,673
TOKAT	---	5	458,261	387,791	369,539	18,252	74,765	121,064	128,906	13,916	14,904	208	632	3,472	3,885	7,787
TRABZON	---	6	619,603	483,491	451,635	31,856	118,213	179,830	10,713	30,390	52,530	124	7,434	530	18,517	33,354
TUNCELİ	---	2	69,131	53,272	50,408	2,864	19,080	8,652	1,766	357	666	8,614	281	919	110	9,963
UŞAK	---	3	282,315	238,970	225,555	13,415	90,755	64,741	27,628	25,821	5,684	968	2,215	144	1,837	5,762
VAN	---	8	714,992	480,014	435,560	44,454	13,696	121,569	0	2,422	27,313	240,288	3,112	0	2,365	24,795
YALOVA	---	3	211,484	158,044	150,529	7,515	61,067	57,895	9,796	3,340	4,358	2,302	3,454	493	1,765	6,059
YOZGAT	---	4	308,633	252,110	239,335	12,775	25,092	84,383	81,271	10,626	27,815	86	246	203	2,417	7,196
ZONGULDAK	---	5	462,984	382,204	359,804	22,400	142,249	126,198	26,704	23,015	20,920	32	5,012	2,204	7,166	6,304

Tablo 6: Seçim Bölgelerinde Seçmen Sayıları, Geçerli, Geçersiz ve Partilerin Aldıkları Oylar (KONYA-ZONGULDAK)  
(Parti Oylarının Hesaplanmasında; “Sandık Bazında, Varsa Belediye Meclisi Yoksa İl Genel Meclisi Oyları” Esas Alınır)

**PARTİLERİN 2024 YEREL SEÇİMİNDEKİ OYLARINA, YÜRÜRLÜKTEKİ SEÇİM SİSTEMİNE ve  
TÜM PARTİLERİN BARAJI GEÇECEĞİ VARSAYIMINA GÖRE  
MİLLETVEKİLİ SAYILARI (SENARYO 10)**

SEÇİM BÖLGESİ	CHP	AKP	MHP	İYİ	ZFR	YRP	DEM	DIG
ADANA	7	3	2	1	0	0	1	1
ADYAMAN	2	2	0	0	0	1	0	0
AFYONKARAHİSAR	2	3	1	0	0	0	0	0
AGRI	0	1	0	0	0	0	3	0
AKSARAY	0	2	2	0	0	0	0	0
AMASYA	1	1	1	0	0	0	0	0
ANKARA_1	10	3	0	0	0	0	0	0
ANKARA_2	5	5	0	0	0	1	0	0
ANKARA_3	8	3	1	0	0	0	0	0
ANTALYA	9	5	1	1	0	0	0	1
ARDAHAN	1	1	0	0	0	0	0	0
ARTVIN	1	1	0	0	0	0	0	0
AYDIN	5	2	1	0	0	0	0	0
BALIKESİR	5	4	0	0	0	0	0	0
BARTIN	1	1	0	0	0	0	0	0
BATMAN	0	1	0	0	0	0	3	1
BAYBURT	0	1	0	0	0	0	0	0
BİLECİK	1	1	0	0	0	0	0	0
BİNGÖL	0	1	0	0	0	0	1	1
BITLİS	0	2	0	0	0	0	1	0
BOLU	1	1	1	0	0	0	0	0
BURDUR	1	2	0	0	0	0	0	0
BURSA_1	6	4	0	0	0	0	0	0
BURSA_2	4	5	0	0	0	1	0	0
CANAKKALE	2	2	0	0	0	0	0	0
CANKIRI	0	1	1	0	0	0	0	0
CORUM	1	2	1	0	0	0	0	0
DENİZLİ	4	3	0	0	0	0	0	0
DIYARBAKIR	0	2	0	0	0	0	9	1
DUZCE	0	2	0	0	0	1	0	0
EDİRNE	2	2	0	0	0	0	0	0
ELAZIG	1	2	1	0	0	1	0	0
ERZİNCAN	1	0	1	0	0	0	0	0
ERZURUM	0	4	0	1	0	1	0	0
ESKİSEHIR	4	2	0	0	0	0	0	0
GAZİANTEP	5	6	0	0	0	2	0	1
GİRESUN	2	2	0	0	0	0	0	0
GUMUSHANE	0	1	1	0	0	0	0	0
HAKKARI	0	1	0	0	0	0	2	0
HATAY	5	5	0	0	0	0	0	1
IGDIR	0	1	0	0	0	0	1	0
ISPARTA	1	2	1	0	0	0	0	0
ISTANBUL_1	18	14	0	0	1	1	0	1
ISTANBUL_2	13	12	0	0	1	1	0	0
ISTANBUL_3	18	15	0	0	1	1	0	1

Tablo 7: Partilerin Kazanacakları Milletvekilliklerinin Seçim Bölgelerine Dağılımı (Senaryo 10)

**PARTİLERİN 2024 YEREL SEÇİMİNDEKİ OYLARINA, YÜRÜRLÜKTEKİ SEÇİM SİSTEMİNE ve  
TÜM PARTİLERİN BARAJI GEÇECEĞİ VARSAYIMINA GÖRE  
MİLLETVEKİLİ SAYILARI (SENARYO 10)**

SEÇİM BÖLGESİ	CHP	AKP	MHP	İYİ	ZFR	YRP	DEM	DIG
İZMİR_1	8	5	0	0	0	0	1	0
İZMİR_2	9	5	0	0	0	0	0	0
KAHRAMANMARAS	1	4	0	0	0	3	0	0
KARABUK	1	1	1	0	0	0	0	0
KARAMAN	1	1	1	0	0	0	0	0
KARS	0	1	1	0	0	0	1	0
KASTAMONU	1	1	1	0	0	0	0	0
KAYSERİ	2	4	0	2	0	2	0	0
KILIS	1	1	0	0	0	0	0	0
KIRIKKALE	1	1	1	0	0	0	0	0
KIRKLARELİ	2	1	0	0	0	0	0	0
KİRSEHIR	1	1	0	0	0	0	0	0
KOCAELİ	5	7	0	1	0	1	0	0
KONYA	2	8	0	0	0	4	0	1
KUTAHYA	1	2	2	0	0	0	0	0
MALATYA	2	3	0	0	0	1	0	0
MANISA	6	3	1	0	0	0	0	0
MARDİN	0	2	0	0	0	0	4	0
MERSİN	8	1	3	1	0	0	0	0
MUGLA	5	2	0	0	0	0	0	0
MUS	0	1	0	0	0	0	2	0
NEVSEHIR	0	2	1	0	0	0	0	0
NIGDE	1	1	1	0	0	0	0	0
ORDU	2	3	0	1	0	0	0	0
OSMANIYE	1	2	1	0	0	0	0	0
RİZE	1	2	0	0	0	0	0	0
SAKARYA	2	4	0	0	0	1	0	1
SAMSUN	2	4	0	1	0	2	0	0
SANLIURFA	0	5	0	0	0	5	4	0
SIIRT	0	1	0	0	0	0	2	0
SINOP	1	1	0	0	0	0	0	0
SIRNAK	0	1	0	0	0	0	3	0
SIVAS	1	1	1	0	0	0	0	2
TEKİRDAĞ	5	3	0	0	0	0	0	0
TOKAT	1	2	2	0	0	0	0	0
TRABZON	2	3	0	0	0	1	0	0
TUNCELI	1	0	0	0	0	0	0	0
USAK	2	1	0	0	0	0	0	0
VAN	0	3	0	0	0	0	5	0
YALOVA	2	1	0	0	0	0	0	0
YOZGAT	0	2	2	0	0	0	0	0
ZONGULDAK	3	2	0	0	0	0	0	0
<b>TURKIYE</b>	<b>231</b>	<b>235</b>	<b>35</b>	<b>9</b>	<b>3</b>	<b>31</b>	<b>43</b>	<b>13</b>

Tablo 8: Partilerin Kazanacakları Milletvekilliklerinin Seçim Bölgelerine Dağılımı (Senaryo 10)

**PARTİLERİN 2024 YEREL SEÇİMİNDEKİ OYLARINA, YÜRÜRLÜKTEKİ SEÇİM SİSTEMİNE,  
CHP, AKP, MHP ve YRP'NİN BARAJI GEÇECEĞİ VARSAYIMINA GÖRE  
MİLLETVEKİLİ SAYILARI (SENARYO 15)**

SEÇİM BÖLGESİ	CHP	AKP	MHP	İYİ	ZFR	YRP	DEM	DIG
ADANA	9	4	2	0	0	0	0	0
ADYAMAN	2	2	0	0	0	1	0	0
AFYONKARAHİSAR	2	3	1	0	0	0	0	0
AGRI	0	3	0	0	0	1	0	0
AKSARAY	0	2	2	0	0	0	0	0
AMASYA	1	1	1	0	0	0	0	0
ANKARA_1	10	3	0	0	0	0	0	0
ANKARA_2	5	5	0	0	0	1	0	0
ANKARA_3	8	3	1	0	0	0	0	0
ANTALYA	10	6	1	0	0	0	0	0
ARDAHAN	1	1	0	0	0	0	0	0
ARTVIN	1	1	0	0	0	0	0	0
AYDIN	5	2	1	0	0	0	0	0
BALIKESİR	5	4	0	0	0	0	0	0
BARTIN	1	1	0	0	0	0	0	0
BATMAN	0	4	0	0	0	1	0	0
BAYBURT	0	1	0	0	0	0	0	0
BİLECİK	1	1	0	0	0	0	0	0
BİNGÖL	0	2	0	0	0	1	0	0
BITLİS	0	2	0	0	0	1	0	0
BOLU	1	1	1	0	0	0	0	0
BURDUR	1	2	0	0	0	0	0	0
BURSA_1	6	4	0	0	0	0	0	0
BURSA_2	4	5	0	0	0	1	0	0
CANAKKALE	2	2	0	0	0	0	0	0
CANKIRI	0	1	1	0	0	0	0	0
CORUM	1	2	1	0	0	0	0	0
DENİZLİ	4	3	0	0	0	0	0	0
DIYARBAKIR	2	8	0	0	0	2	0	0
DUZCE	0	2	0	0	0	1	0	0
EDİRNE	2	2	0	0	0	0	0	0
ELAZIG	1	2	1	0	0	1	0	0
ERZİNCAN	1	0	1	0	0	0	0	0
ERZURUM	0	4	0	0	0	2	0	0
ESKİSEHIR	4	2	0	0	0	0	0	0
GAZİANTEP	5	6	0	0	0	3	0	0
GİRESUN	2	2	0	0	0	0	0	0
GUMUSHANE	0	1	1	0	0	0	0	0
HAKKARI	0	3	0	0	0	0	0	0
HATAY	6	5	0	0	0	0	0	0
IGDIR	0	2	0	0	0	0	0	0
ISPARTA	1	2	1	0	0	0	0	0
ISTANBUL_1	19	15	0	0	0	1	0	0
ISTANBUL_2	14	12	0	0	0	1	0	0
ISTANBUL_3	19	16	0	0	0	1	0	0

Tablo 9: Partilerin Kazanacakları Milletvekilliklerinin Seçim Bölgelerine Dağılımı (Senaryo 15)

**PARTİLERİN 2024 YEREL SEÇİMİNDEKİ OYLARINA, YÜRÜRLÜKTEKİ SEÇİM SİSTEMİNE,  
CHP, AKP, MHP ve YRP'NİN BARAJI GEÇECEĞİ VARSAYIMINA GÖRE  
MİLLETVEKİLİ SAYILARI (SENARYO 15)**

SEÇİM BÖLGESİ	CHP	AKP	MHP	İYİ	ZFR	YRP	DEM	DIG
IZMIR_1	8	6	0	0	0	0	0	0
IZMIR_2	9	5	0	0	0	0	0	0
KAHRAMANMARAŞ	1	4	0	0	0	3	0	0
KARABUK	1	1	1	0	0	0	0	0
KARAMAN	1	1	1	0	0	0	0	0
KARS	1	1	1	0	0	0	0	0
KASTAMONU	1	1	1	0	0	0	0	0
KAYSERİ	2	5	0	0	0	3	0	0
KILIS	1	1	0	0	0	0	0	0
KIRIKKALE	1	1	1	0	0	0	0	0
KIRKLARELİ	2	1	0	0	0	0	0	0
KİRSEHIR	1	1	0	0	0	0	0	0
KOCAELI	6	7	0	0	0	1	0	0
KONYA	3	8	0	0	0	4	0	0
KUTAHYA	1	2	2	0	0	0	0	0
MALATYA	2	3	0	0	0	1	0	0
MANISA	6	3	1	0	0	0	0	0
MARDIN	0	5	0	0	0	1	0	0
MERSİN	8	1	4	0	0	0	0	0
MUGLA	5	2	0	0	0	0	0	0
MUS	0	2	0	0	0	1	0	0
NEVSEHIR	0	2	1	0	0	0	0	0
NIGDE	1	1	1	0	0	0	0	0
ORDU	2	4	0	0	0	0	0	0
OSMANIYE	1	2	1	0	0	0	0	0
RIZE	1	2	0	0	0	0	0	0
SAKARYA	2	4	0	0	0	2	0	0
SAMSUN	3	4	0	0	0	2	0	0
SANLIURFA	0	7	0	0	0	7	0	0
SIIRT	0	3	0	0	0	0	0	0
SINOP	1	1	0	0	0	0	0	0
SIRNAK	0	4	0	0	0	0	0	0
SIVAS	1	3	1	0	0	0	0	0
TEKIRDAG	5	3	0	0	0	0	0	0
TOKAT	1	2	2	0	0	0	0	0
TRABZON	2	3	0	0	0	1	0	0
TUNCELI	1	0	0	0	0	0	0	0
USAK	2	1	0	0	0	0	0	0
VAN	0	7	0	0	0	1	0	0
YALOVA	2	1	0	0	0	0	0	0
YOZGAT	0	2	2	0	0	0	0	0
ZONGULDAK	3	2	0	0	0	0	0	0
<b>TURKIYE</b>	<b>244</b>	<b>274</b>	<b>36</b>	<b>0</b>	<b>0</b>	<b>46</b>	<b>0</b>	<b>0</b>

Tablo 10: Partilerin Kazanacakları Milletvekilliklerinin Seçim Bölgelerine Dağılımı (Senaryo 15)

**PARTİLERİN 2024 YEREL SEÇİMİNDEKİ OYLARINA, YÜRÜRLÜKTEKİ SEÇİM SİSTEMİNE,  
CHP, AKP, MHP YRP ve DEM PARTİNİN BARAJI GEÇECEĞİ VARSAYIMINA GÖRE  
MİLLETVEKİLİ SAYILARI (SENARYO 18)**

SEÇİM BÖLGESİ	CHP	AKP	MHP	İYİ	ZFR	YRP	DEM	DIG
ADANA	8	4	2	0	0	0	1	0
ADYAMAN	2	2	0	0	0	1	0	0
AFYONKARAHİSAR	2	3	1	0	0	0	0	0
AGRI	0	1	0	0	0	0	3	0
AKSARAY	0	2	2	0	0	0	0	0
AMASYA	1	1	1	0	0	0	0	0
ANKARA_1	10	3	0	0	0	0	0	0
ANKARA_2	5	5	0	0	0	1	0	0
ANKARA_3	8	3	1	0	0	0	0	0
ANTALYA	10	6	1	0	0	0	0	0
ARDAHAN	1	1	0	0	0	0	0	0
ARTVIN	1	1	0	0	0	0	0	0
AYDIN	5	2	1	0	0	0	0	0
BALIKESİR	5	4	0	0	0	0	0	0
BARTIN	1	1	0	0	0	0	0	0
BATMAN	0	1	0	0	0	0	4	0
BAYBURT	0	1	0	0	0	0	0	0
BİLECİK	1	1	0	0	0	0	0	0
BİNGÖL	0	1	0	0	0	1	1	0
BITLİS	0	2	0	0	0	0	1	0
BOLU	1	1	1	0	0	0	0	0
BURDUR	1	2	0	0	0	0	0	0
BURSA_1	6	4	0	0	0	0	0	0
BURSA_2	4	5	0	0	0	1	0	0
CANAKKALE	2	2	0	0	0	0	0	0
CANKIRI	0	1	1	0	0	0	0	0
CORUM	1	2	1	0	0	0	0	0
DENİZLİ	4	3	0	0	0	0	0	0
DIYARBAKIR	0	2	0	0	0	0	10	0
DUZCE	0	2	0	0	0	1	0	0
EDİRNE	2	2	0	0	0	0	0	0
ELAZIG	1	2	1	0	0	1	0	0
ERZİNCAN	1	0	1	0	0	0	0	0
ERZURUM	0	4	0	0	0	2	0	0
ESKİSEHIR	4	2	0	0	0	0	0	0
GAZİANTEP	5	6	0	0	0	3	0	0
GİRESUN	2	2	0	0	0	0	0	0
GUMUSHANE	0	1	1	0	0	0	0	0
HAKKARI	0	1	0	0	0	0	2	0
HATAY	6	5	0	0	0	0	0	0
IGDIR	0	1	0	0	0	0	1	0
ISPARTA	1	2	1	0	0	0	0	0
ISTANBUL_1	19	15	0	0	0	1	0	0
ISTANBUL_2	14	12	0	0	0	1	0	0
ISTANBUL_3	18	16	0	0	0	1	1	0

Tablo 11: Partilerin Kazanacakları Milletvekilliklerinin Seçim Bölgelerine Dağılımı (Senaryo 18)

**PARTİLERİN 2024 YEREL SEÇİMİNDEKİ OYLARINA, YÜRÜRLÜKTEKİ SEÇİM SİSTEMİNE,  
CHP, AKP, MHP YRP ve DEM PARTİNİN BARAJI GEÇECEĞİ VARSAYIMINA GÖRE  
MİLLETVEKİLİ SAYILARI (SENARYO 18)**

SEÇİM BÖLGESİ	CHP	AKP	MHP	İYİ	ZFR	YRP	DEM	DIG
İZMİR_1	8	5	0	0	0	0	1	0
İZMİR_2	9	5	0	0	0	0	0	0
KAHRAMANMARAŞ	1	4	0	0	0	3	0	0
KARABUK	1	1	1	0	0	0	0	0
KARAMAN	1	1	1	0	0	0	0	0
KARS	0	1	1	0	0	0	1	0
KASTAMONU	1	1	1	0	0	0	0	0
KAYSERİ	2	5	0	0	0	3	0	0
KILIS	1	1	0	0	0	0	0	0
KIRIKKALE	1	1	1	0	0	0	0	0
KIRKLARELİ	2	1	0	0	0	0	0	0
KİRSEHIR	1	1	0	0	0	0	0	0
KOCAELİ	6	7	0	0	0	1	0	0
KONYA	3	8	0	0	0	4	0	0
KUTAHYA	1	2	2	0	0	0	0	0
MALATYA	2	3	0	0	0	1	0	0
MANISA	6	3	1	0	0	0	0	0
MARDIN	0	2	0	0	0	0	4	0
MERSİN	8	1	4	0	0	0	0	0
MUGLA	5	2	0	0	0	0	0	0
MUS	0	1	0	0	0	0	2	0
NEVSEHIR	0	2	1	0	0	0	0	0
NIGDE	1	1	1	0	0	0	0	0
ORDU	2	4	0	0	0	0	0	0
OSMANIYE	1	2	1	0	0	0	0	0
RIZE	1	2	0	0	0	0	0	0
SAKARYA	2	4	0	0	0	2	0	0
SAMSUN	3	4	0	0	0	2	0	0
SANLIURFA	0	5	0	0	0	5	4	0
SIIRT	0	1	0	0	0	0	2	0
SINOP	1	1	0	0	0	0	0	0
SIRNAK	0	1	0	0	0	0	3	0
SIVAS	1	3	1	0	0	0	0	0
TEKIRDAG	5	3	0	0	0	0	0	0
TOKAT	1	2	2	0	0	0	0	0
TRABZON	2	3	0	0	0	1	0	0
TUNCELI	1	0	0	0	0	0	0	0
USAK	2	1	0	0	0	0	0	0
VAN	0	3	0	0	0	0	5	0
YALOVA	2	1	0	0	0	0	0	0
YOZGAT	0	2	2	0	0	0	0	0
ZONGULDAK	3	2	0	0	0	0	0	0
<b>TURKIYE</b>	<b>239</b>	<b>243</b>	<b>36</b>	<b>0</b>	<b>0</b>	<b>36</b>	<b>46</b>	<b>0</b>

Tablo 12: Partilerin Kazanacakları Milletvekilliklerinin Seçim Bölgelerine Dağılımı (Senaryo 18)