

## **BUGÜN (2020-ŞUBAT) SEÇİM OLSA SİYASİ PARTİLERİN OY ORANLARI**

### **ÖZET:**

Bu çalışma, bugün (2020-Şubat) yapılacak Milletvekili Genel Seçiminde<sup>1</sup> siyasi partilerin alması beklenen oy oranlarını, 2018-Haziran Genel Seçiminde aldıkları oy oranları ile karşılaştırmaktadır.

Yeni Kurulan ve Kurulmakta Olan Siyasi Partiler, bu çalışmanın devamında kısaca Yeni Partiler (YP) olarak adlandırılmakta olup ilk kez 2020-Ocak ölçümünde hesaba alınmışlardır.

	2018-HAZ	2019-ARA	2020-OCA	2020-SUB
AKP	42.3%	37.3%	30.2%	30.0%
MHP	11.2%	9.9%	8.9%	8.9%
CHP	22.8%	25.9%	25.4%	25.3%
IYI	10.1%	11.5%	11.1%	11.1%
YP			9.7%	10.0%
HDP	11.5%	13.1%	12.6%	12.8%
SP	1.4%	1.5%	1.5%	1.5%
DIG	0.7%	0.8%	0.8%	0.5%

Tablo 1: Bugün (2020-Şubat) Seçim Yapılsa Siyasi Partiler İçin Hesaplanan Oy Oranlarının, 2018-Haziran Seçim Sonuçları, 2019-Aralık ve 2020-Ocak İçin Hesaplanan Oy Oranları ile Karşılaştırılması – TÜRKİYE

2011-Haziran Genel Seçiminde %62.8

2018-Haziran'da %53.5 olan AKP+MHP oy oranının,

2019-Aralık'da %47.1 e,

2020-Ocak'da Yeni Kurulan ve Kurulmakta Olan Siyasi Partilerin etkisi ile %39.1 e gerilediği,

2020-Şubat (Bugün) ayında yapılacak bir Genel Seçimde ise %38.8 olduđu<sup>2</sup> hesaplanmaktadır.

	2018-HAZ	2019-ARA	2020-OCA	2020-SUB
CUMHUR	53.5%	47.1%	39.1%	38.8%
MİLLET	34.3%	39.0%	37.9%	37.9%

Tablo 2: Bugün (2020-Şubat) Seçim Yapılsa,

- ◆ **CUMHUR İTTİFAKI'NIN** oy kaybetmekte olması nedeniyle 2020 ve 2021 yıllarında **ERKEN SEÇİM OLMAYACAĞI**,
- ◆ **Hatta günü (Haziran-2023) geldiğinde, Anayasa'nın 78. Maddesine göre, "SAVAŞ SEBEBİYLE SEÇİMLERİN GERİYE BIRAKILMASINA"** karar verilebileceği,
- ◆ **CUMHUR İTTİFAKI'nın** iktidarını sürdürülebilmesinin ancak **"PARLAMENTER SİSTEME DÖNMESİ"** veya **"OLAĞANÜSTÜ ŞARTLARIN GERÇEKLEŞMESİ"** ile mümkün olabileceği anlaşılmaktadır.

<sup>1</sup> 2018 Genel Seçimine katılan siyasi partilerin yanı sıra "Yeni Kurulan veya Kurulmakta Olan" Davutoğlu, Babacan ve Çoban Ateşi Partilerinin katılımı ile yapılacağı varsayılmaktadır

<sup>2</sup> Sayılar %0.1 (1/1000) kadar yuvarlama hatası içerebilir

### **AMAC:**

Bugün (2020-Şubat) Milletvekili Genel Seçimi yapılsa, siyasi partilerin alacakları oy oranlarının, TÜRKİYE Geneli<sup>3</sup>, 81 il ve 87 seçim bölgesi için ayrı ayrı hesaplanmasıdır.

### **YÖNTEM:**

Bu çalışmada kullanılan yöntem 5-Ekim-2019 tarihli;

**“BUGÜN (2019-EKİM) veya ZAMANINDA (2023-HAZİRAN) GENEL SEÇİM YAPILDIĞINDA SİYASİ PARTİLERİN BEKLENEN OY ORANLARI”** isimli çalışmadaki yöntemin, yeni kurulacak partileri de dikkate alan modifiye edilmiş halidir.

**Adım 1:** AKP+MHP İttifakının son 7 seçimdeki (24-25-26-27. Dönem Milletvekili Seçimleri, 2017 Referandumu, 2019 Mart ve Haziran Yerel Seçimleri) oy oranlarının değişimi tüm seçim bölgeleri, iller ve TÜRKİYE Geneli için ayrı ayrı izlenerek Oy Oranları Değişim Trendi belirlenir ve bu trende göre bugün (2020-Şubat) yapılacak Milletvekili Genel Seçiminde alabilecekleri oy oranları hesaplanır.

**Adım 2:** Mevcut siyasi partilerden, Yeni Kurulan ve Kurulmakta Olan Siyasi Partilere olabilecek oy geçişleri uzman görüşlerine dayanarak öngörülür.

**Adım 3:** AKP+MHP dışındaki oylar, diğer siyasi partiler arasında, her siyasi partinin her seçim bölgesinde 27.Dönem Seçimlerindeki oy oranları ile orantılı olarak dağıtılarak her siyasi partinin, her seçim bölgesinde alması beklenen oy oranları hesaplanır.

**Adım 4:** 2018-Haziran Cumhurbaşkanlığı seçiminde, “Seçmenlerin Siyasi Parti Tercihlerine Göre Cumhurbaşkanı Adaylarını Destekleme Oranları” dikkate alınarak Cumhurbaşkanı Adaylarının 1. turda almaları beklenen oy oranları hesaplanır<sup>5</sup>.

<sup>3</sup> 81 il, 87 seçim bölgesi ve 973 ilçe için ayrı ayrı

<sup>4</sup> Rapor [www.polimetre.com](http://www.polimetre.com) web sayfasında yayımdadır

<sup>5</sup> Raporu ayrıca yazılacaktır

**Adım 5:** Yedi ayrı ittifak senaryosuna göre partilerin her ilde çıkartacakları milletvekili sayıları hesaplanır ve 27. Dönemdeki milletvekili sayıları ile karşılaştırılır<sup>6</sup>.

Dikkate alınan senaryolar:

- i. **SCN28-1: A; M; C; I; S; Y; H; D<sup>7</sup>**  
Tüm partiler seçime ittifak yapmadan girerler.
- ii. **SCN28-2: (A+M); C; I; S; Y; H; D**  
AKP+MHP ittifak yapar (Cumhur İttifakı) diğer partiler ittifak yapmadan seçime girerler.
- iii. **SCN28-3: (A+M); (C+I+S); Y; H; D**  
Cumhur İttifakı karşısında CHP+İYİ+SP ittifak yapar (Millet İttifakı) diğer partiler ittifak yapmadan seçime girerler.
- iv. **SCN28-4: (A+M); (C+I+S+Y); H; D**  
Cumhur İttifakı karşısındaki Millet İttifakı'na, "Yeni Kurulan ve Kurulmakta Olan Siyasi Partiler" de katılır. HDP ve Diğer Partiler seçime ittifak yapmadan girerler.
- v. **SCN28-5: (A+M); (C+I+S+Y+H); D**  
Cumhur İttifakı karşısındaki Millet İttifakı'na, "Yeni Kurulan ve Kurulmakta Olan Siyasi Partiler" ve HDP de katılır. Diğer Partiler seçime ittifak yapmadan girerler.
- vi. **SCN28-6: (A+M); C; (I+S+Y); H; D**  
Cumhur İttifakı karşısında, İYİ+SP+"Yeni Kurulan ve Kurulmakta Olan Siyasi Partiler" ittifak yaparlar. CHP, HDP ve Diğer Partiler seçime ittifak yapmadan girerler.
- vii. **SCN28-7: (A+M); (C+H); (I+S+Y); D**  
Cumhur İttifakı karşısında, CHP+HDP ve İYİ+SP+"Yeni Kurulan ve Kurulmakta Olan Siyasi Partiler" ayrı ittifak yaparlar. Seçime 3 ittifakın yanısıra Diğer Partiler katılır.

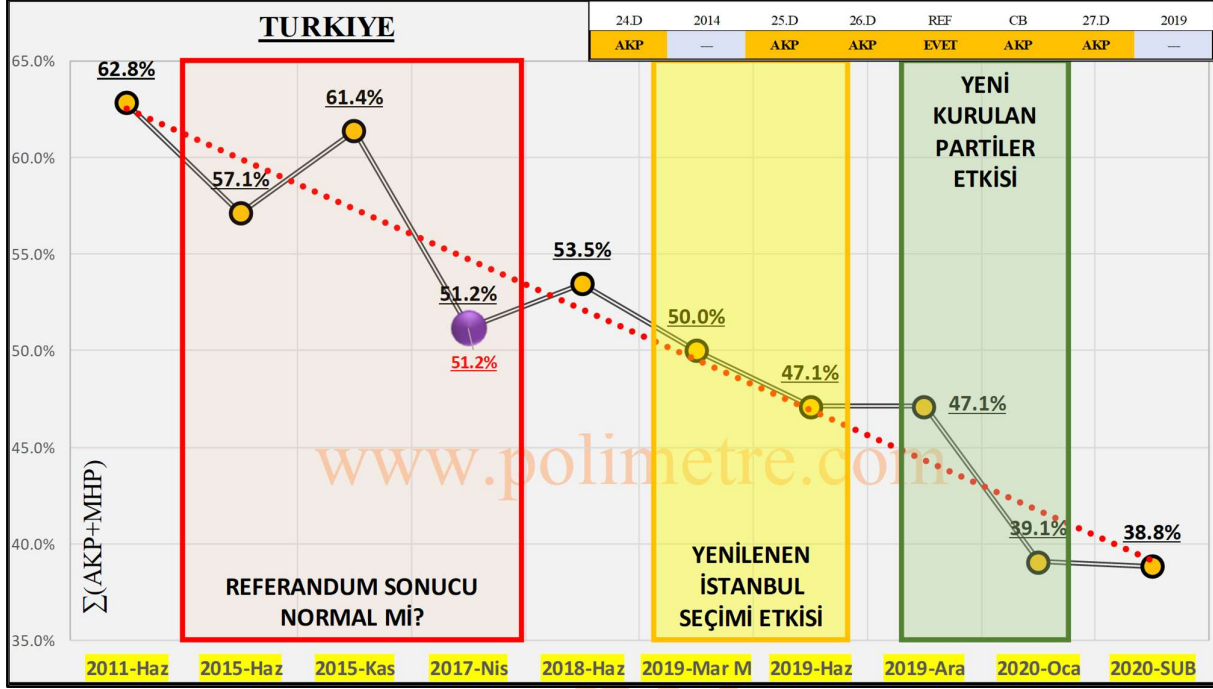
#### **VARSAYIMLAR:**

- ◆ Siyasi partilerin ittifak yapmadan seçime katıldıkları "SCN28-1" senaryosunda ülke barajı dikkate alınmamıştır.
- ◆ Yeni kurulan ve kurulmakta olan 3 siyasi partinin oyları tek parti gibi değerlendirilmektedir.
- ◆ Kurulacağı varsayılan 3 siyasi partiden sadece DAVUTOĞLU Partisini kurmuştur. Diğer 2 partiden herhangi birinin kurulmamasının, hesaplanan oy oranlara etkisi olacaktır. Bu durumda çalışmanın yeni duruma göre revize gerekir.

<sup>6</sup> Raporu ayrıca yazılacaktır

<sup>7</sup> A:AKP, M:MHP, C:CHP, I:İYİ, S:SP, Y: Yeni Kurulan ve Kurulmakta Olan Partiler, H:HDP, D:Diğer Partiler anlamındadır

## AKP+MHP OY ORANI DEĞİŞİM TRENDİ - TÜRKİYE GENELİ



Şekil 1: Son 7 Seçim<sup>8</sup> Dikkate Alındığında AKP+MHP Oy Oranlarının Değişim Trendi, Yeni Partilerin AKP+MHP Oy Oranına Etkisi ve Bugün (2020-Şubat) Seçim Olsa AKP+MHP Oy Oranları – TÜRKİYE

TÜRKİYE Genelinde, 2011 Haziran’da yapılan Milletvekili Seçiminde %62.8 olan AKP+MHP oy oranı 2018-Haziran Genel Seçimlerinde %53.5, 2019-Mart Yerel Seçiminde %50.0 olarak gerçekleşmiş ve 2019-Haziran İstanbul Yenileme Seçiminden sonra %47.1 e gerilediği hesaplanmıştır.

2019 Haziran-Aralık döneminde AKP+MHP oy oranında değişiklik gözlenmemektedir.

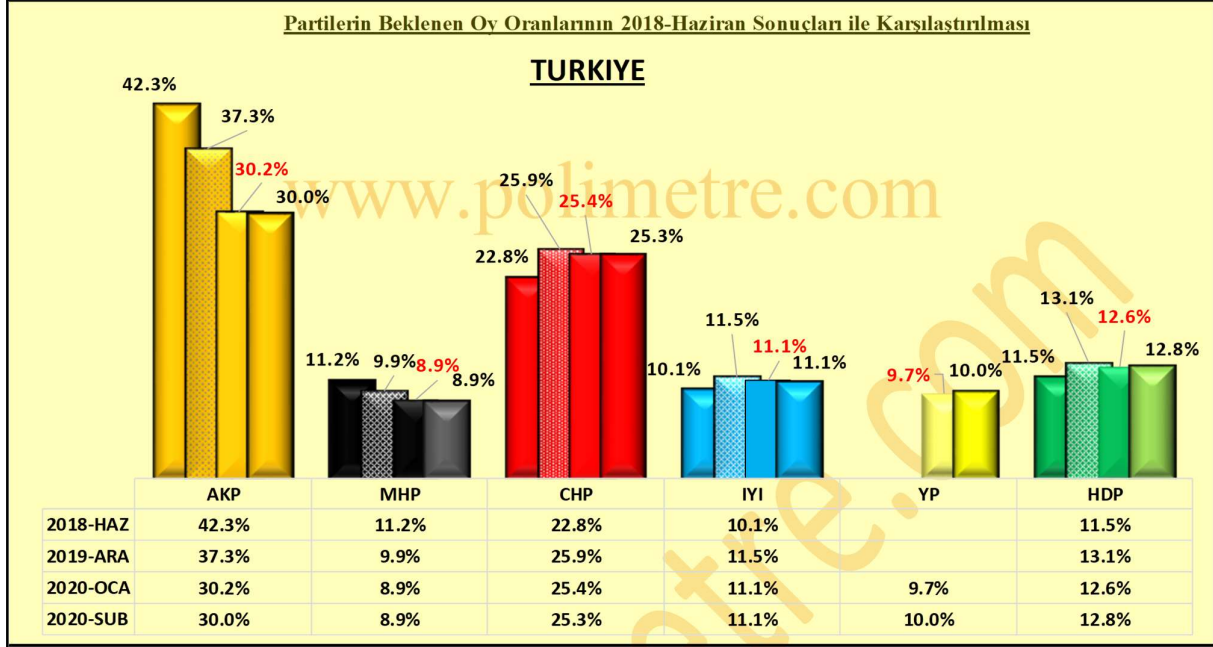
2020-Ocak tarihinde “Yeni Kurulan ve Kurulmakta Olan Partiler” nedeni ile AKP+MHP oy oranı %39.1 e gerilemektedir.

Bugün (2020-Şubat), TÜRKİYE Genelinde Milletvekili Seçimi olsa AKP+MHP’nin alabileceği oyların toplamı %38.8 olarak hesaplanmaktadır.

AKP+MHP için oy değişim trendi aşağı yönlüdür.

<sup>8</sup> 2011-Haziran, 2015-Haziran, 2015-Kasım Genel Seçimleri, 2017-Nisan Referandumu, 2018-Haziran Genel Seçimi, 2019-Mart Yerel seçimi ve 2019-Haziran Yenilenen İstanbul Seçimi

**SİYASİ PARTİLERİN 2018-HAZİRAN SEÇİMİNDEKİ OY ORANLARI VE HESAPLANAN DEĞİŞİM -TÜRKİYE**



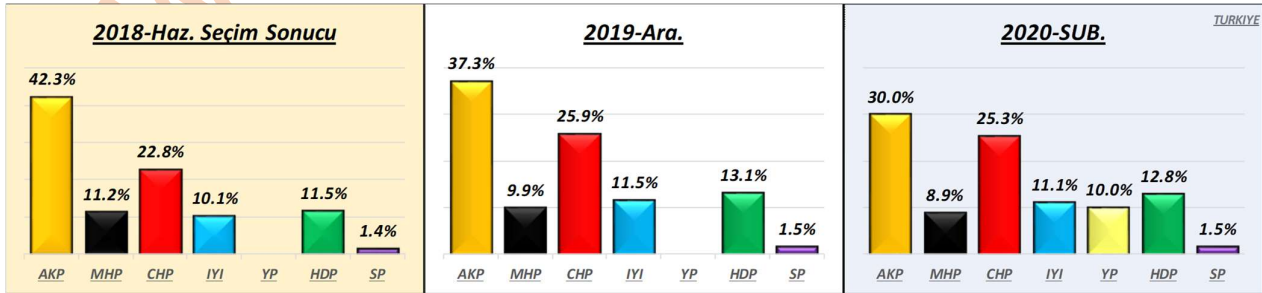
Şekil 2: Bugün (2020-Şubat) Yapılacak Genel Seçimde Partilerin Alması Beklenen Oy Oranlarının 2018-Haziran Genel Seçimindeki Oranlarla Karşılaştırılması ve Yeni Partilerin Alması Beklenen Oyların Diğer Partilere Etkisi

TÜRKİYE Geneli için hesaplanan Oy Oranları Değişim Trendi esas alınarak, 2019-Aralık, 2020-Ocak ve bugün (2020-Şubat) seçim olsa siyasi partiler için hesaplanan oy oranları, 2018-Haziran (27.Dönem) oy oranları ile karşılaştırmalı olarak Şekil 2 de gösterilmektedir.

Şekil 2'nin incelenmesinden, 2018-Haziran Milletvekili Seçiminden bugüne CHP, HDP ve IYI oylarında artma, AKP oylarında ve MHP oylarında azalma hesaplanmaktadır.

AKP+MHP için;

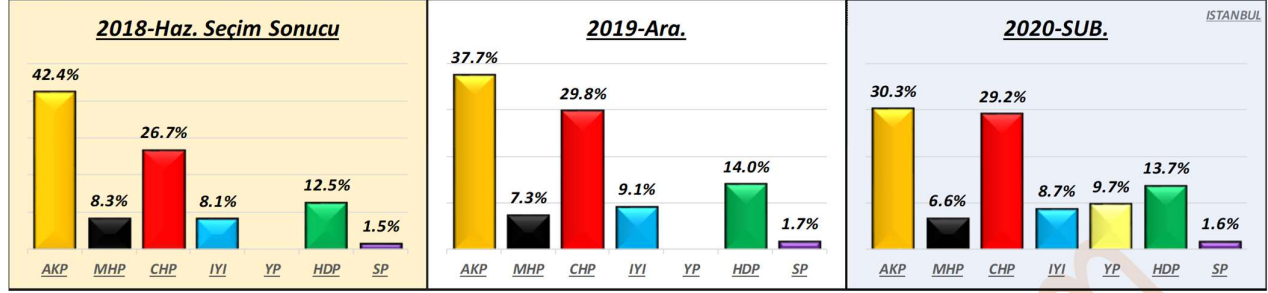
Bugün (2020-Şubat) genel seçim olsa, alacakları oy oranı (%30.0+%8.9) %38.9 olarak hesaplanmaktadır<sup>9</sup>.



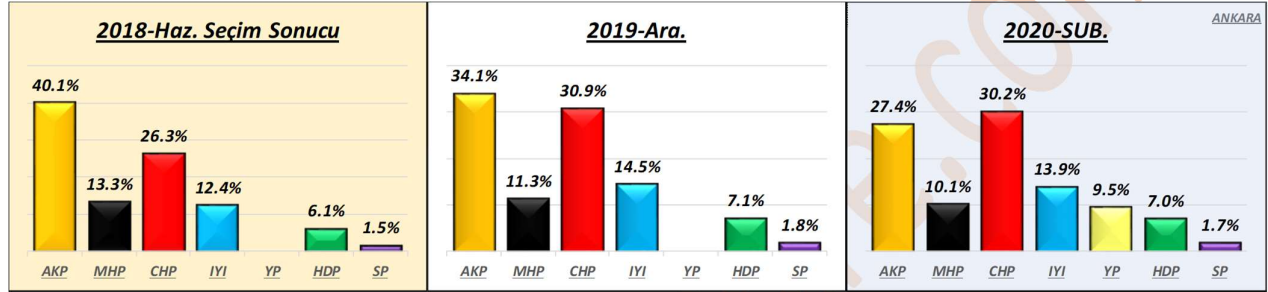
Şekil 3: 2018-Haziran Genel Seçiminden Sonra Partilerin Oy Oranlarının Hesaplanan Değişimi – TÜRKİYE

<sup>9</sup> Aynı oy oranının çalışmanın bir başka yerinde %38.9 yerine %38.8 olarak görülmesi kullanılan bilgisayar programındaki yuvarlama hatasından ileri gelmekte olup sonuca etkisi ihmal edilebilir yoktur

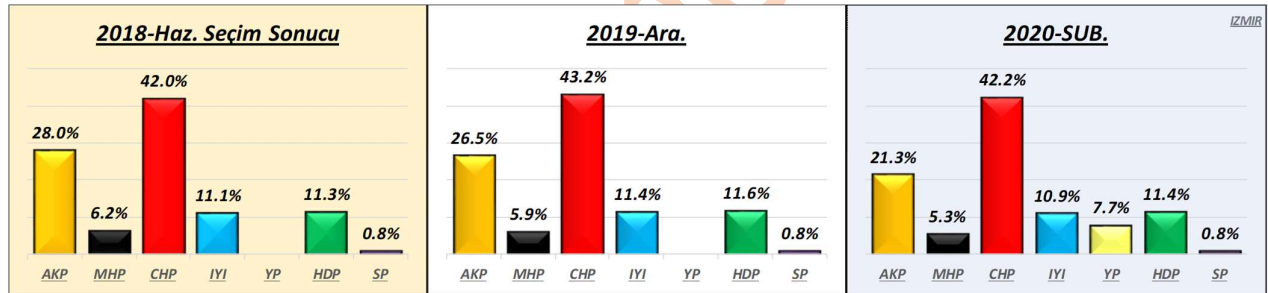
**SIYASİ PARTİLERİN 2018-HAZİRAN SEÇİMİNDEKİ OY ORANLARI VE HESAPLANAN DEĞİŞİM – 4 BÜYÜK İL**



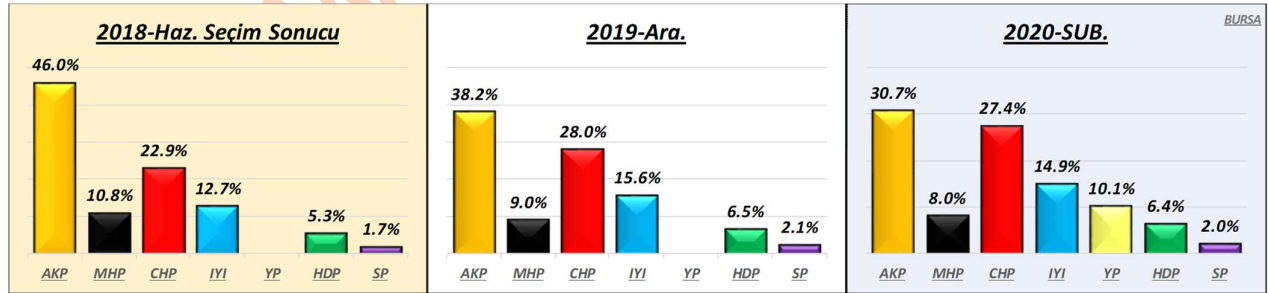
Şekil 4: 2018-Haziran Genel Seçiminden Sonra Partilerin Oy Oranlarının Hesaplanan Değişimi – İSTANBUL



Şekil 5: 2018-Haziran Genel Seçiminden Sonra Partilerin Oy Oranlarının Hesaplanan Değişimi – ANKARA



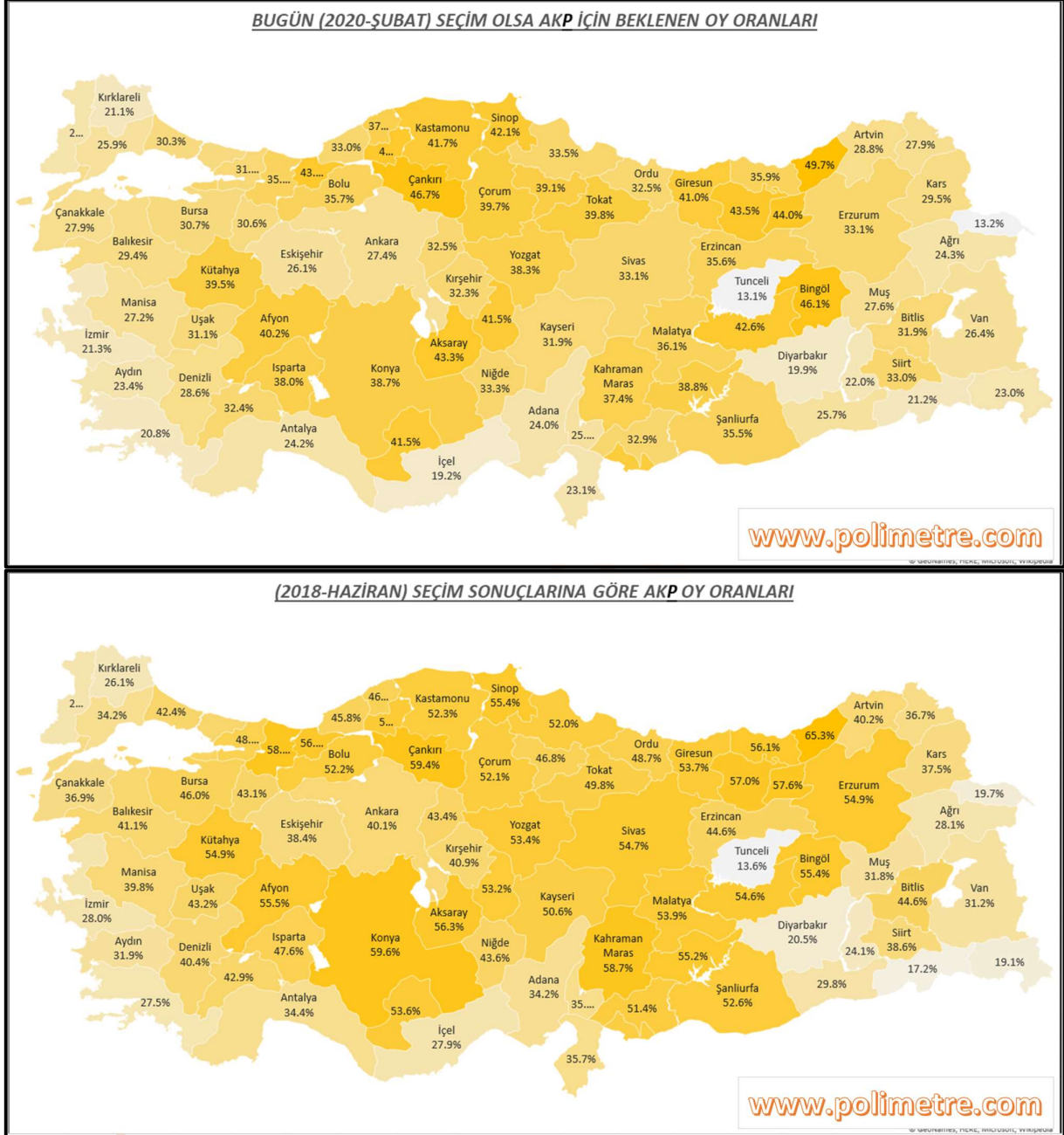
Şekil 6: 2018-Haziran Genel Seçiminden Sonra Partilerin Oy Oranlarının Hesaplanan Değişimi – İZMİR



Şekil 7: 2018-Haziran Genel Seçiminden Sonra Partilerin Oy Oranlarının Hesaplanan Değişimi – BURSA

2019-Aralık ile 2020-Şubat arasında oy oranlarındaki değişikliğin sebebi, Yeni Kurulan ve Kurulmakta Olan Partilerin etkisidir.

**BUGÜN (2020-ŞUBAT) SEÇİM OLSA 81 İLDE AKP İÇİN BEKLENEN OY ORANLARININ  
2018-HAZİRAN GENEL SEÇİMİ İLE KARŞILAŞTIRILMASI**



Şekil 8: AKP Oy Oranının 2018-Haziran Genel Seçiminden Bugüne (2020-Şubat) İllere Göre Değişimi

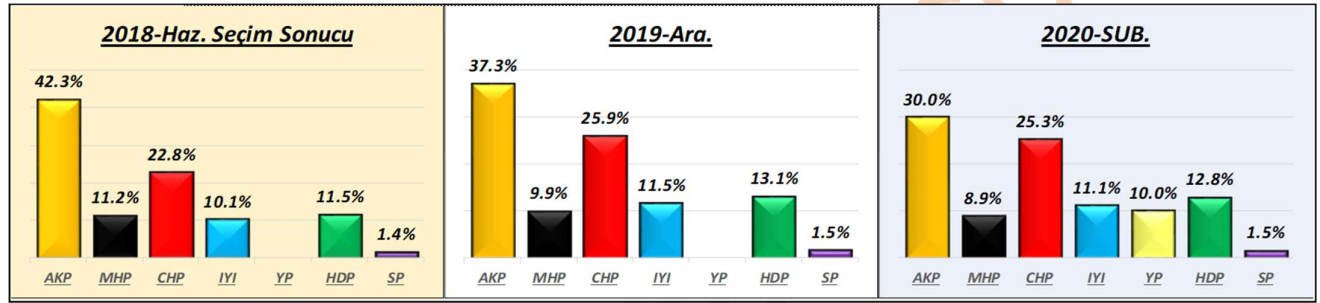
- ◆ 2018-Haziran Genel Seçiminden bugüne (2020-Şubat) AKP oy oranı sadece 2 ilde (HAKKARI ve SİRNAK) artmaktadır.
- ◆ AKP'nin oransal olarak en fazla oy kaybettiği iller, ERZURUM, KAHRAMANMARAS, KONYA, SAKARYA, SIVAS illeridir.





### SONUC

- ◆ Bugün (2020-Şubat), 2018-Haziran Genel Seçim sonuçlarına göre AKP ve MHP oylarında azalma, diğer partilerin oylarında artış hesaplanmaktadır.
- ◆ Bugün (2020-Şubat) Genel Seçim olsa, AKP oy oranı %30.0 olmakla birlikte hala birinci partidir.
- ◆ MHP oy oranı (%8.9) yürürlükteki ülke barajının altındadır.
- ◆ CUMHUR İTTİFAKI oy oranı %38.9 da kalmaktadır.
- ◆ CUMHUR İTTİFAKI dışındaki partilerin oy oranları en az %60.7 olarak hesaplanmaktadır.
- ◆ 2018-Haziran ve 2019-Aralık sürecinde CUMHUR İTTİFAKI ortaklarının oylarındaki azalma ekonomik nedenler ile açıklanabilir.
- ◆ 2019-Aralık ve 2020-Şubat dönemindeki partilerin oylarındaki değişikliğin en önemli sebebi Kurulan ve Kurulmakta Olan Yeni Partiler'dir.
- ◆ Yeni Partiler nedeni ile en fazla oy kaybı %7.3 ile AKP ve %1.0 ile MHP'de gerçekleşmektedir.



Şekil 10: Son Genel Seçimden (2018-Haziran) Sonra Siyasi Partilerin Oy Oranlarında Hesaplanan Değişim

- ◆ Yeni Partilere, CHP'den %0.6, İYİ'den %0.4 ve HDP'den %0.3 oranında oy geçişi hesaplanmaktadır.
- ◆ AKP oransal olarak en fazla ERZURUM, KAHRAMANMARAS, KONYA, SAKARYA, SIVAS illerinde oy kaybetmektedir.
- ◆ AKP'nin oy oranı sadece HAKKARI ve SIRNAK illerinde artmaktadır.
- ◆ Kayıtlı Seçmen Sayısı 1 milyonun üzerindeki<sup>10</sup> 14 ilin tümünde AKP oy oranı azalırken, DİYARBAKIR hariç diğer 13 ilde CHP oy oranı artmaktadır.
- ◆ CHP oy oranının en çok arttığı il HATAY (%5.4), en az arttığı il ise İZMİR'dir (%0.2).
- ◆ AKP'nin oransal olarak en fazla oy kaybettiği iller sırası ile KONYA, GAZİANTEP, ŞANLIURFA, KOCAELİ, BURSA ve ANKARA illeridir.
- ◆ **CUMHUR İTTİFAKI'NIN sürekli oy kaybetmekte olması nedeniyle 2020 ve 2021 yıllarında ERKEN SEÇİM OLMAYACAĞI,**
- ◆ **Hatta günü (Haziran-2023) geldiğinde, Anayasa'nın 78. Maddesine göre, "SAVAŞ SEBEBİYLE GERİYE BIRAKILMASINA" karar verilebileceği,**
- ◆ **CUMHUR İTTİFAKI'nın iktidarını sürdürülebilmesinin ancak "PARLAMENTER SİSTEME DÖNMESİ" veya "OLAĞANÜSTÜ ŞARTLARIN GERÇEKLEŞMESİ" ile mümkün olabileceği anlaşılmaktadır.**

<sup>10</sup> 2018-Haziran seçimlerindeki kayıtlı seçmen sayısı esas alındığında