

İÇERİK

Konu	Sayfa
<u>AMAC</u>	2
<u>ÖZET & SONUÇ</u>	2
1. <u>14-MAYIS-2023 MV SECİMİ AKP İÇİN HEZİMETTİR</u>	5
1.1 AKP OY ORANI 2015-KASIM SEÇİMİNDEN BERİ SÜREKLİ AZALIYOR	5
1.2 AKP OYLARI 75 İLDE ORANSAL OLARAK AZALDI	7
1.3 AKP OYLARI 70 İLDE SAYISAL OLARAK AZALDI	7
1.4 AKP 6 İLDE BİRİNCİ PARTİ OLMA ÖZELLİĞİNİ KAYBETTİ	8
1.5 AKP 89 İLÇEDE BİRİNCİ PARTİ OLMA ÖZELLİĞİNİ KAYBETTİ	9
1.6 AKP'NİN MİLLETVEKİLİ SAYISI 28 AZALDI	11
1.7 MHP'NİN MİLLETVEKİLİ SAYISI 1 AZALDI	12
1.8 CHP'NİN MİLLETVEKİLİ SAYISI 29 ARTTI	12
1.9 MUHALEFET PARTİLERİNİN MİLLETVEKİLİ SAYISI 24 ARTTI	13
2. <u>MUHALEFETİN SANDIK GÜVENLİĞİ YETERSİZDİ</u>	14
2.1 KILIÇDAROĞLU'NUN "SEÇMEN LİSTELERİNE HAKİM OLAMADIK" İTİRAFI ...	14
2.2 GENÇ SEÇMEN SAYISI	14
2.3 YURTDIŞI DOĞUMLU SEÇMEN SAYISI	15
2.4 İKTİDARIN "TERÖR ÖRGÜTÜYLE MUHALEFET ARASINDA İLİNTİ KURMAYA ÇALIŞAN" MESNETSİZ SÖZLERİNE KARŞI SÖYLEM GELİŞTİRİLMEDİ	16
3. <u>CHP'NİN YAŞAMSAL HATALARI</u>	16
3.1 NEDEN "ERDOĞANIN ANAYASANIN AÇIK MADDESİNE RAĞMEN 3'ÜNCÜ KEZ ADAY OLAMAZ" DENMEDİ?	16
3.2 NEDEN "13. CUMHURBAŞKANI" SÖZÜNÜN PEŞİNE TAKILINDI?	17
3.3 SANDIKLARA SAHİP OLUNAMADI	18
3.4 İKİNCİ TURDA SANDIĞA GÖTÜRÜLEMİYEN SEÇMEN	18
3.5 SEÇMEN SAYILARI KONTROL EDİLMEDİ	19
3.6 YURTDIŞI DOĞUMLU SEÇMENLER	20
3.7 ORTAKLARDAN YETERLİ DESTEK ALINAMADI	20
3.8 İTTİFAK PARTİLERİNE VERİLEN MİLLETVEKİLLİKLERİNİN SAYI ve SIRALARI YANLIŞTI	21
3.9 İKİ SEÇİM ARASINDA YAZDIĞIMIZ RAPORLAR	24
4. <u>İYİ PARTİNİN STRATEJİK HATALARI</u>	25
4.1 AYRI LİSTEYLE SEÇİME KATILMAK	25
4.2 İYİ PARTİ GENEL BAŞKANI CHP SEÇMENİNE TASALLUT ETTİ	25
5. <u>YEREL SECİM</u>	27
6. <u>SONUÇ</u>	30

AMAC:

Bu Raporun amacı 22-Haziran'da TELE 1'de katıldığım "AÇIKÇA" isimli programda tarafımızdan kaynaklanan bir teknik arıza nedeniyle anlatamadığım, 3-Temmuz'da "23 Derece YouTube Kanalında" kısmen anlattığım konuları biraz daha detaylı olarak açıklamaktır.

Şartlar elverirse burada işlenen konular önümüzdeki günlerde daha da detaylandırılacaktır.

Amaç kimseyi üzmemektir. Yapılan yanlışlardan ders çıkartmak isteyenlere destek olmaktır.

ÖZET & SONUÇ:

- 2018 ve 2023 Milletvekili Seçimleri karşılaştırıldığında¹
 - Kullanılan Oy Sayısı 49.7 milyondan 54.0 milyona Arttı (Artma: 4.3 milyon)
 - AKP Oy Sayısı 20.6 milyondan 18.6 milyona Azaldı (Azalma: 2.0 milyon)
 - AKP Oy Oranı %42.3'ten %35.3'e Azaldı (Azalma: %7.0)
 - AKP Oy Oranı 75 ilde Azaldı
 - AKP Oy sayısı 70 ilde Azaldı
 - AKP 6 İlde Birinci Parti Olma Özelliğini Kaybetti
 - AKP 89 İlçede Birinci Parti Olma Özelliğini Kaybetti
 - AKP'nin Milletvekili Sayısı 3 Seçim Bölgesinde Artarken, 31 Seçim Bölgesinde Azaldı (Kayıp: 28 Milletvekilliği)
 - MHP'nin Oy Sayısı 161 bin Azaldı
 - MHP'nin Oy Oranı %1.2 Azaldı
 - MHP'nin Milletvekili Sayısı 1 Azaldı
 - CHP'nin Oy Sayısı 2.3 milyon Arttı
 - CHP'nin Oy Oranı %2.6 Arttı
 - CHP Oy Oranı 65 İlde Arttı
 - CHP Oy Sayısı 71 İlde Arttı
 - CHP'nin Milletvekili Sayısı 30 Seçim Bölgesinde Artarken Tunceli'de 1 azaldı (Kazanç: 29 Milletvekili)
 - Muhalefet (!) Partilerinin Toplam Milletvekili Sayısı 24 Arttı
- Cumhurbaşkanlığı Seçim sonucunu bilmeyen bir kişi yukarıdaki bilgilere bakarak AKP Adayının Cumhurbaşkanlığı Seçimini kaybetmiş olacağını düşünebilir
- O halde nasıl oldu da AKP Adayı Seçimi kazandı?
- Bu sorunun yanıtı "Muhalefetin Seçim Sürecindeki İrrasyonel Tutumunda ve Sandık Güvenliğindeki Yetersizliğinde" gizlidir

¹ Sadece Yurtiçindeki Seçim Sonuçları dikkate alınmaktadır
Rapor No: 538 ANLATAMADIKLARIM

- Seçim sonrasında KILIÇDAROĞLU'NUN “Sandıklarda pek bir şey olmadı ama seçmen listelerine pek hakim değildik” sözleri yenilginin birinci nedenini açıklamaktadır
- “SEÇMEN LİSTELERİNE HAKİM OLMAZSANIZ SİZE SEÇİM KAZANDIRMAZLAR”
- Madem listelere hakim olmadığının ayırdındaydınız, listeleri verseydiniz biz sizin için, sizin adınıza hakim olurduk. Üstelik istedik de.
- KILIÇDAROĞLU İlk Kez Oy Kullanacak Seçmen Sayısını önce 6.3 sonra 7.5 daha sonra da 6.5 milyon olarak açıkladı
- Doğru sayı 4.9 milyonu yurtiçinde olmak üzere toplam 5.2 milyonun altındadır
- CHP Yönetimi Yurtdışı Doğumlu Seçmen Sayısını da bilmiyordu.
- İki Seçim Arasında Görevden Alınan Genel Başkan Yardımcısı bu sayıyı 318 bin 475 olarak açıkladı, oysa gerçek sayı en az 2 milyon 544 bin 29’du
- Genel Başkan yardımcısının açıkladığı sayı gerçeğin ancak sekizde biriydi
- Mitingler sürecinde İktidar Partilerinin “Terör Örgütüyle Muhalefet Arasında İlinti Kurmaya Çalışan Mesnetsiz Sözlerine” yanıt verilemedi.
- 20 Yıldır iktidardaki partinin, “TERÖR ÖRGÜTÜNÜ NEDEN YOK ETMEDİĞİ” sorusunu sormak bile yeterliyken, bu konu hiç gündeme getirilmedi
- Anayasanın 101’inci maddesine rağmen “ERDOĞAN 3’üncü kez aday olamaz” diyemedi
- Bu durumu, bırakın Anayasa Mahkemesine YSK’ya bile taşımadı
- CHP Yöneticileri için böyle bir tutum asla kabul edilemez. Bu normal değildir. Başta Genel Başkan olmak üzere Parti Yöneticilerinin seçim kazanmak konusundaki isteklerine gölge düşmüştür.
- Neden AKP’nin “13. Cumhurbaşkanı” sözünün peşine takılındı?
- Eğer 12’den sonra 13, 13’ten sonra da 14 geliyorsa, YSK İnternet Sitesine göre bile son seçilen Cumhurbaşkanı Ondördüncü Cumhurbaşkanıdır.
- Rakibin söylemlerini kabullenerek seçim kazanamazsınız, kazandırmazlar.
- İttifak Partilerine 17 milletvekili verilmesi gerekirken 38 milletvekili verildi
- Hesap basit: CHP Oy oranı son 2 seçim arasında %2.6 artmış. Bu artışın hepsinin listedeki diğer partilerden kaynaklandığını varsaysak paylarına 17 milletvekili düşer.
- 38 milletvekili almak için toplam oy oranlarının, %5.7 olması gerekir
- Bu durumda da CHP oy oranı % 19.7 olur
- Genel Başkan ya CHP oy oranının %19.7 olduğunu ya da ittifak partilerine gereğinden fazla milletvekilliği verildiğini kabul edip özelleştiri yapmalıdır
- İttifak Parti Adaylarının sıralamadaki yerleri de yanlış
- Birçok yerde “Diğer Parti Adayları” garanti yerlerde olduklarından çalışmalarına gerek yoktu
- Birçok ilde de “Listede Kendi Adayı Olmadığından” Muhalefet Partisi Seçmenin sandığa gitmedi veya diğer tarafın adayına oy verdi
- İki Seçim arasında KILIÇDAROĞLU Oylarının arttırılabilmesine yönelik 10 rapor yazdık. Erzurum ili dışında hiçbir yerden (Genel Başkan, MYK Üyeleri, PM Üyeleri, İl Başkanlıkları) geri bildirim almadık. Böyle bir örgüt yapısıyla seçim kazanılamadığını deneyerek öğrenmiş olduk.
- İYİ Partinin Stratejik Hatası Ayrı Listeye seçime girmesidir. Bu durum Millet İttifakı Partilerinin 18 milletvekili az, Cumhur İttifakı Partilerinin 16 milletvekili fazla çıkarması sonucunu getirdi.

- Bu durum, TBMM'deki herhangi bir oylamada Cumhur İttifakına 34 oyluk avantaj sağlayacaktır.
- Ayrıca İYİ Parti Genel Başkanının AKP, MHP, YRP, BBP, ZAFER Partisi Seçmeninden oy istemek yerine birlikte hareket ettiği CHP Seçmenine tasallut etmesi siyasi etik anlamında kabul edilemez bir durumdur ve partisinin oy kaybına neden oldu.

BÜTÜN BU YUKARIDA ANLATTIKLARIMIZA KARŞIN

- 14 Mayıs Milletvekili Seçim Sonucu AKP İçin Başarı Değil, Hezimetdir
- Muhalefetse, AKP'nin Bu Yenilgisinin Henüz Yeterince Farkında Değildir
- İktidar "Yenilgiye Rağmen Zafer Kazandım" Algısı Yaratarak Muhalefeti Bölüp, Yerel Seçimlerde Bunun Meyvesini Toplamak Hesabındadır
- Bu bağlamda KILIÇDAROĞLU'NUN "6'LI MASA 16'LI MASA OLACAKTIR" söylemi son derece değerlidir.
- Bunu 14-Mayıs'tan önce hayat geçirmek için çaba göstermemesi, gelen önerileri yanıtsız bırakmasının bir anlamı olması gerekir.
- Muhalefet Birlikte Hareket Edebilirse, Yerel Seçimde 30 Büyükşehir Belediyesinden (İstanbul, Ankara dahil) 17'sini kazanır
- Aksi takdirde 7 Büyükşehir Belediyesini (ADANA, ANKARA, BALIKESİR, DENİZLİ, HATAY, İSTANBUL, MANİSA) kaybeder
- İYİ Parti tek başına seçime girerse; Milletvekili Seçim Sonuçlarına göre sadece 3 ilçe belediye başkanlığı kazanır.
- Bunlar BİTLİS-HIZAN, TRABZON-BEŞİKDÜZÜ ve YOZGAT-YENİFAKILI Belediyeleridir
- Bu raporda çok soru soruldu ama en önemli soru gözden kaçmasın. **"Bilişim Teknolojilerinden ve Sandık Güvenliğinden Sorumlu Genel Başkan Yardımcısı Neden 2 Seçim Arasında Görevden Alınır?" Ortada bir ihanet mi var? 38 yaşında 8 yıldır milletvekili, en az 6 yıldır Genel Başkan Yardımcısı olan bir kişi ortada çok büyük bir yanlış olmasa, böyle kritik bir zamanda görevden alınır mıydı?"**
- 2018 Seçimlerinde, kurduğu sistem yarım saatte çöken bu kişiye aynı görevin tekrar verilmesinin bir açıklaması olması gerekmez mi?
- CHP'nin Seçim Güvenliğini emanet ettiği 3 Genel Başkan Yardımcısı hakkında kamuoyunda ciddi kuşkular oluştu, onların da çıkıp CHP'ye oy veren seçmenden amasız fakatsız özür dilemesi ve siyasetten çekilmeleri gerekir

ÖZETİN SONU:

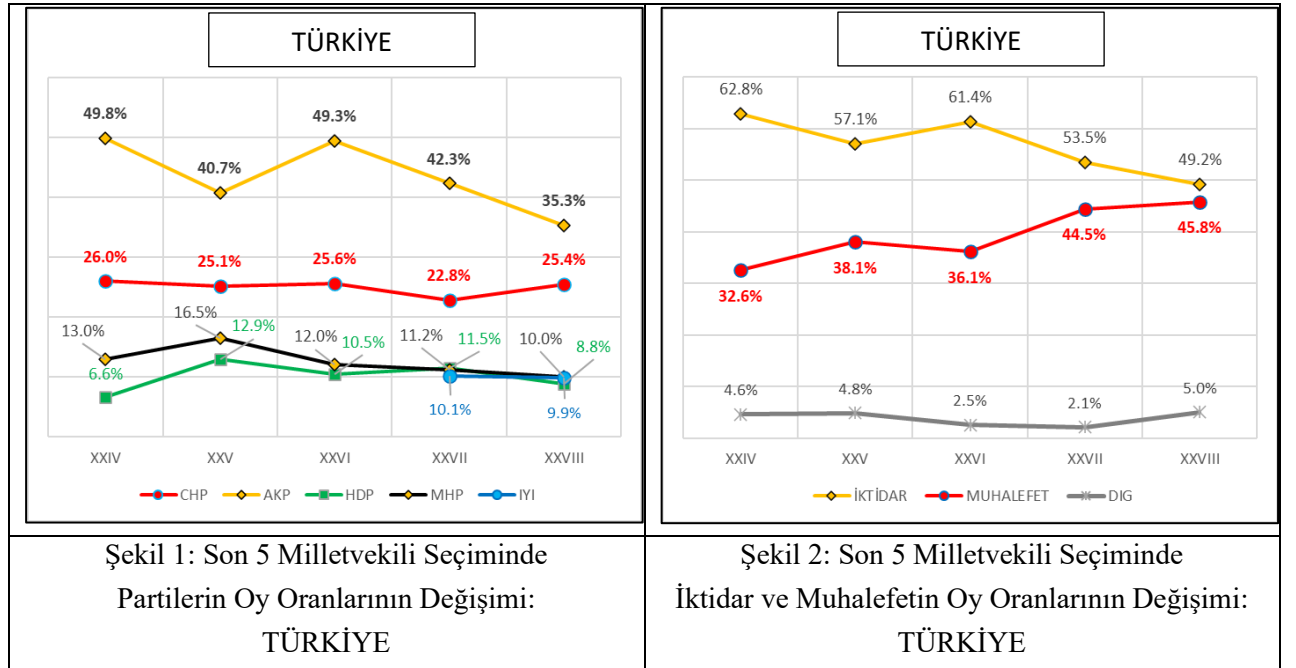
- **ONURSAL ADIGÜZEL NEDEN İKİ SECİM ARASINDA GÖREVDEN ALINDI?**
- BUNU BİLMEK PARTİLİLERİN, PARTİYE EMEK VERENLERİN ve İKTİDARA OY VERMEYEN HERKESİN HAKKIDIR
- **BU SORUYU YANITINI ALINCAYA KADAR SORACAĞIZ...**

1. 14-MAYIS-2023 MV SECİMİ AKP İÇİN HEZİMETTİR

Kamuoyunda yaratılmak istenen algının aksine, 14-Mayıs-2023 Milletvekili Seçim Sonuçlarının 2018 Milletvekili Seçim Sonuçlarıyla karşılaştırıldığında, bu seçimin AKP için son derece başarısız sonuçlar verdiği anlaşılmaktadır².

1.1 AKP OY ORANI 2015-KASIM SECİMİNDEN BERİ SÜREKLİ AZALIYOR

Son 3 seçimden (Kasım-2015) beri AKP ve MHP'nin oy oranları azalmaktadır. (Şekil 1) Aynı dönemde İktidar partilerinin Oy oranları toplamı azalırken, Muhalefet Partilerinininki artmaktadır. (Şekil 2)

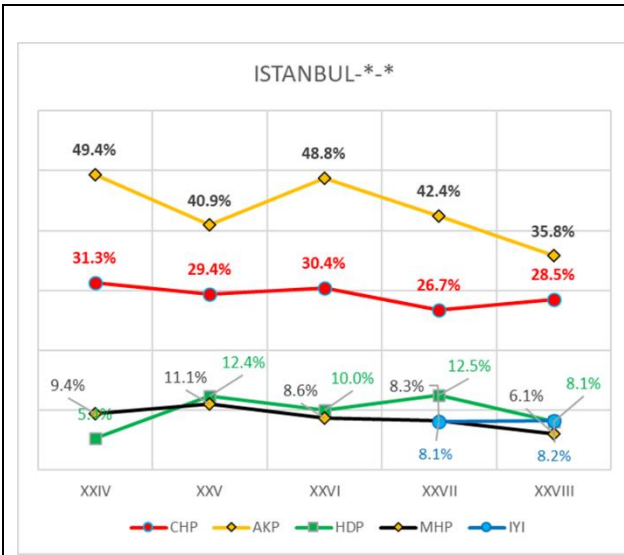


Son 3 Milletvekili Seçimi esas alındığında %49.3'ten %35.3'e gerilemiştir.

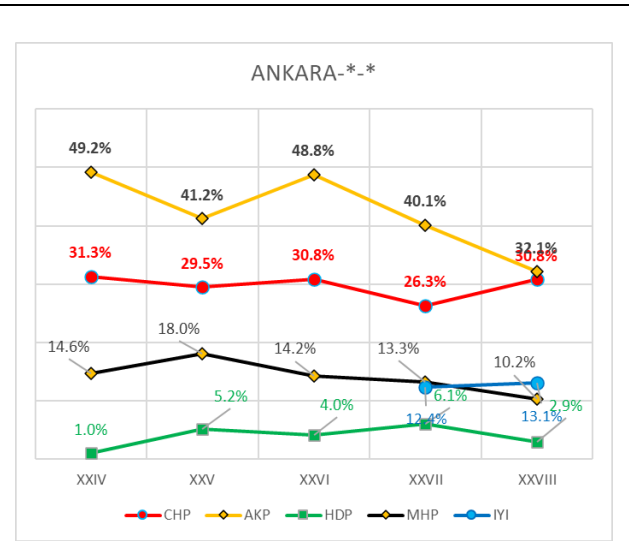
Aynı dönemde İktidar Bloğunun halk desteği sürekli azalarak %61.4'ten %49.2'ye gerilemiş durumdadır. Buna karşılık CHP oylarının stabil olarak %25 civarında gezindiği, Muhalefet Oylarının ise %36.1'den %45.8'e yükseldiği görülmektedir.

² Bu rapor kapsamındaki tüm karşılaştırmalar 2018-Haziran (27. Dönem) ve 2023-Mayıs (28. Dönem) Milletvekilliği Seçimleri arasında yapılmaktadır.

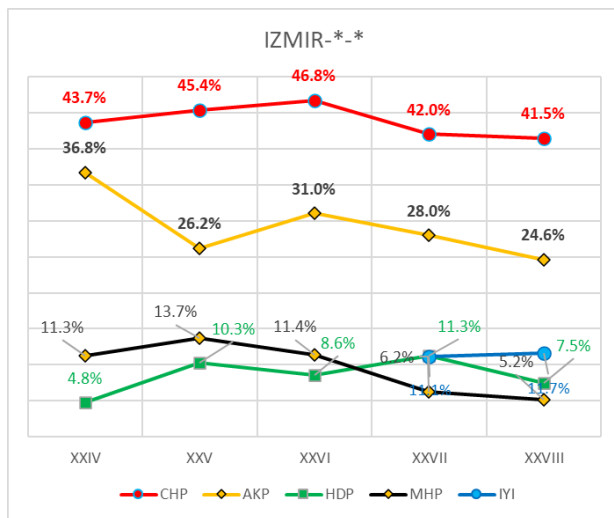
İller olarak değerlendirme yapıldığında;



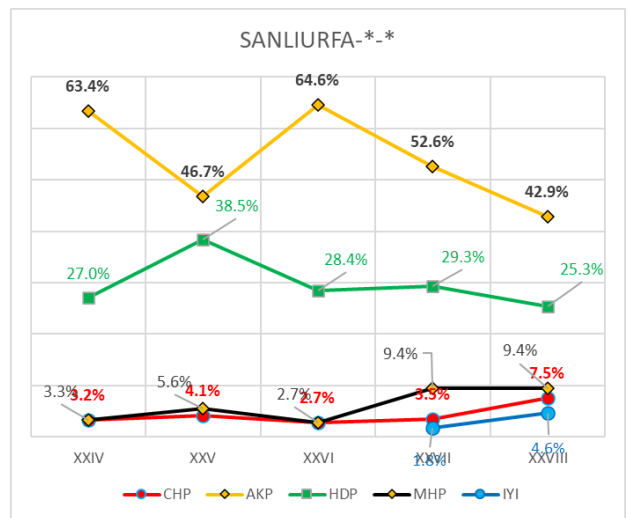
Şekil 3: Son 5 Milletvekili Seçiminde Partilerin Oy Oranlarının Değişimi



Şekil 4: Son 5 Milletvekili Seçiminde Partilerin Oy Oranlarının Değişimi



Şekil 5: Son 5 Milletvekili Seçiminde Partilerin Oy Oranlarının Değişimi



Şekil 6: Son 5 Milletvekili Seçiminde Partilerin Oy Oranlarının Değişimi

- Üç Büyük İl ve AKP'nin Kalesi Şanlıurfa'nın Oy Oranlarını gösteren grafiklerin incelenmesinden her 4 ilde de AKP'nin oy oranının sürekli azaldığı,
- MHP'nin Şanlıurfa'da 3 büyük ilden farklı davrandığı, 3 büyük ilde sürekli azalan MHP oylarının Şanlıurfa'da azalmadığı görülmektedir.

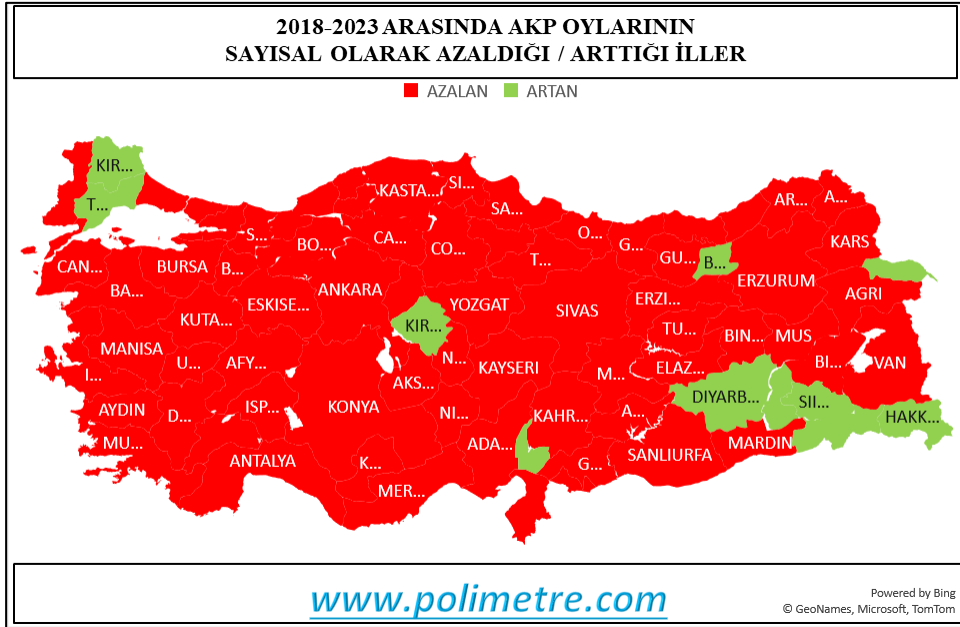
1.2 AKP OYLARI 75 İLDE ORANSAL OLARAK AZALDI



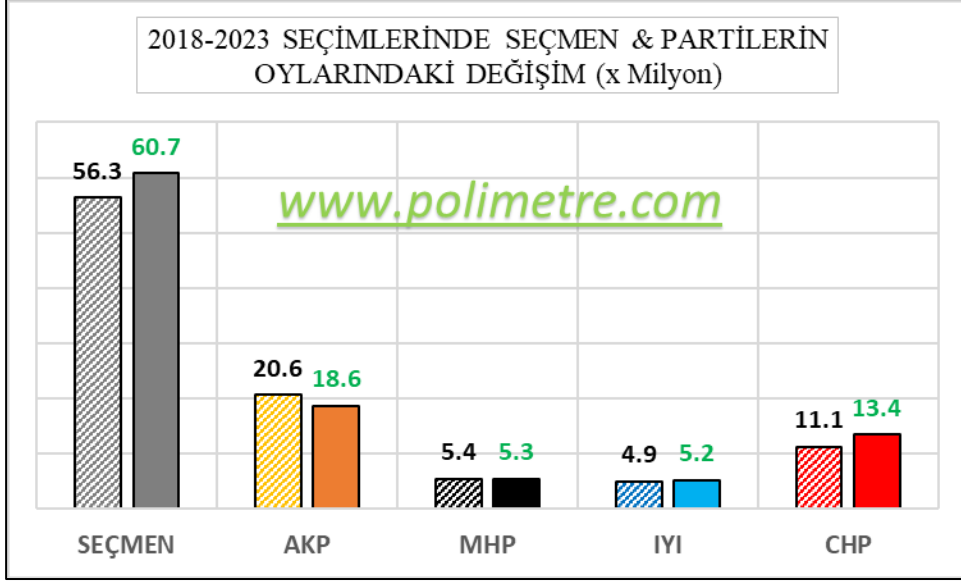
Şekil 7: 2018-2023 Seçimleri Arasında AKP Oyları 75 İlde Oransal Olarak Azaldı
BATMAN, BAYBURT, DİYARBAKIR, HAKKARİ, İGDIR ve ŞIRNAK'ta Arttı

1.3 AKP OYLARI 70 İLDE SAYISAL OLARAK AZALDI

İki Seçim arasında Seçmen Sayısı 4.4 milyon Oy Kullanan Seçmen Sayısı 4.3 milyon artmasına karşılık
AKP'nin oy sayısı 2.0 milyon azaldı.



Şekil 8: 2018-2023 Seçimleri Arasında AKP Oyları 70 İlde Sayısal Olarak Azaldı
BATMAN, BAYBURT, DİYARBAKIR, HAKKARİ, İGDIR, KIRKLARELİ, KIRŞEHİR,
OSMANİYE, SİİRT, ŞIRNAK ve TEKİRDAĞ'da arttı.



Şekil 9: 2018-2013 Seçimleri İçin Seçmen Sayısı ve Partilerin Aldıkları Oy Sayılarının Karşılaştırılması

İki Seçim Arasında (2018 ve 2023) Seçmen Sayısının 4.4 milyon arttığı³, Artan seçmen sayısına karşın, AKP'nin 2 milyon, MHP'nin 160 bin oy kaybettiği, İYİ Parti oylarının 280 bin, CHP oylarının da 2 milyon 300 bin oy arttığı anlaşılmaktadır.

1.4 AKP 6 İLDE BİRİNCİ PARTİ OLMA ÖZELLİĞİNİ KAYBETTİ

Dönem Sonuçlarıyla Karşılaştırıldığında, AKP 6 İlde ve 89 İlçede Birinci Parti Olma Özelliğini Kaybetti. Hiçbir İlde Yeni Birincilik Kazanamadı (Tablolar 1-2-3)

❖ A

YER	27_D	28_D
ANTALYA	AKP	CHP
BITLIS	AKP	HDP
CANAKKALE	AKP	CHP
ESKİSEHIR	AKP	CHP
KARS	AKP	HDP
MERSİN	AKP	CHP

Tablo 1: AKP'nin 1'inci Parti Olma Özelliğini Kaybettiği 6 İl ve Bu İllerin Yeni 1'incileri

³ Karşılaştırma sadece yurtiçi oyları dikkate almaktadır.

1.5 AKP 89 İLÇEDE BİRİNCİ PARTİ OLMA ÖZELLİĞİNİ KAYBETTİ

Milletvekilliği Seçim Sonuçları esas alındığında 98 ilçede birinci parti değişti. AKP 6 ilçede birinciliği kazanırken, geçen dönem sonuçlarına göre 1'inci parti olduğu 89 ilçede 1'inciliği kaybetti. Öte yandan CHP 1 birincilik kaybederken, 68 ilçede Birinci Parti konumuna yükseldi.

	AKP	MHP	CHP	HDP	IYI	Σ
---	1	0	0	0	0	1
AKP	0	13	65	8	3	89
HDP	3	0	3	0	0	6
CHP	1	0	0	0	0	1
MHP	1	0	0	0	0	1
Σ	6	13	68	8	3	98

Tablo 2: Birinci Partileri Değişen 98 İlçede Birinciliği Kaybeden ve Kazanan Partiler

YER	27_D	28_D	YER	27_D	28_D	YER	27_D	28_D	YER	27_D	28_D
HAKKARI-DE RECİK	---	AKP	BITLIS-HIZAN	AKP	İYİ	İSTANBUL-ATASEHIR	AKP	CHP	MERSİN-ANAMUR	AKP	CHP
ADANA-SEYHAN	AKP	CHP	BOLU-KIBRISCIK	AKP	CHP	İSTANBUL-AVCILAR	AKP	CHP	MERSİN-SILIFKE	AKP	CHP
AKSARAY-ESKİL	AKP	MHP	BURDUR-GOLHISAR	AKP	MHP	İSTANBUL-BEYLIKDUZU	AKP	CHP	MUĞLA-DALAMAN	AKP	CHP
AMASYA-MERZIFON	AKP	CHP	BURDUR-KARAMANLI	AKP	CHP	İSTANBUL-BUYUKCEKMECE	AKP	CHP	MUS-HASKOY	AKP	MHP
ANKARA-ETMESGUT	AKP	CHP	BURDUR-MERKEZ	AKP	CHP	İSTANBUL-CATALCA	AKP	CHP	MUS-MERKEZ	AKP	HDP
ANKARA-MAMAK	AKP	CHP	BURDUR-TEFENNI	AKP	MHP	İSTANBUL-KARTAL	AKP	CHP	NİĞDE-ULUKISLA	AKP	CHP
ANKARA-YENİMAHALLE	AKP	CHP	CANAKKALE-AYVACIK	AKP	CHP	İSTANBUL-SARIYER	AKP	CHP	OSMANIYE-DUZICI	AKP	MHP
ANTALYA-ALANYA	AKP	CHP	CANAKKALE-EZINE	AKP	CHP	İZMİR-BAYINDIR	AKP	CHP	OSMANIYE-SUMBAS	AKP	MHP
ANTALYA-FINIKE	AKP	CHP	CANAKKALE-GOKCEADA	AKP	CHP	İZMİR-TIRE	AKP	CHP	RİZE-FINDIKLI	AKP	CHP
ANTALYA-IBRADI	AKP	CHP	CANKIRI-KIZILIRMAK	AKP	MHP	İZMİR-TORBALI	AKP	CHP	SAMSUN-ATAKUM	AKP	CHP
ANTALYA-KAS	AKP	CHP	CORUM-MECITOZU	AKP	CHP	KARABUK-ESKİPAZAR	AKP	MHP	SANLIURFA-CEYLANPINAR	AKP	HDP
ANTALYA-KEMER	AKP	CHP	CORUM-MERKEZ	AKP	CHP	KARS-AKYAKA	AKP	CHP	TOKAT-ALMUS	AKP	CHP
ANTALYA-MANAVGAT	AKP	CHP	CORUM-ORTAKOY	AKP	CHP	KARS-KAGIZMAN	AKP	HDP	TOKAT-ZILE	AKP	CHP
ANTALYA-SERİK	AKP	CHP	CORUM-SUNGURLU	AKP	MHP	KARS-MERKEZ	AKP	HDP	TRABZON-BESIKDUZU	AKP	İYİ
ARDAHAN-GÖLE	AKP	HDP	DENİZLİ-BOZKURT	AKP	CHP	KAYSERİ-OZVATAN	AKP	MHP	TUNCELI-CEMISGEZEK	AKP	CHP
ARDAHAN-MERKEZ	HDP	AKP	DENİZLİ-CARDAK	AKP	CHP	KAYSERİ-SARIZ	AKP	MHP	TUNCELI-HOZAT	HDP	CHP
ARTVIN-MERKEZ	CHP	AKP	DENİZLİ-MERKEZ EFENDİ	AKP	CHP	KILIS-MUSABEYLI	AKP	MHP	TUNCELI-NAZIMIYE	HDP	CHP
AYDIN-ÇINE	AKP	CHP	ELAZIG-KARAKOCAN	AKP	HDP	KIRIKKALE-YAHSIHAN	AKP	CHP	TUNCELI-OVACIK	HDP	CHP
AYDIN-KARACASU	AKP	CHP	ERZINCAN-ÇAYIRLI	AKP	CHP	KIRKLARELI-DEMIRKOY	AKP	CHP	USAK-ESME	AKP	CHP
AYDIN-KUYUCAK	AKP	CHP	ERZINCAN-TERCAN	AKP	CHP	MANISA-AKHISAR	AKP	CHP	USAK-SIVASLI	AKP	CHP
AYDIN-NAZILLI	AKP	CHP	ERZINCAN-UZUMLU	MHP	AKP	MANISA-ALASEHIR	AKP	MHP	YALOVA-CINARCIK	AKP	CHP
BALIKESİR-MANYAS	AKP	CHP	ESKİŞEHİR-HAN	AKP	CHP	MANISA-GOLMARMARA	AKP	CHP	YOZGAT-YENIFAKILI	AKP	İYİ
BARTIN-KURUCASILE	AKP	CHP	ESKİŞEHİR-ODUNPAZARI	AKP	CHP	MANISA-SARUHANLI	AKP	CHP	ZONGULDAK-KILIMLI	AKP	CHP
BATMAN-GERCUS	HDP	AKP	ESKİŞEHİR-TEPEBASI	AKP	CHP	MARDIN-ARTUKLU	AKP	HDP	ZONGULDAK-MERKEZ	AKP	CHP
BİNGÖL-KIĞI	AKP	HDP	İĞDIR-KARAKOYUNLU	HDP	AKP						

Tablo 3: 1'inci Partisi Değişen 98 İlçenin 89'unda AKP Birinciliği kaybederken, CHP Sadece 1 İlçe Birinciliği Kaybediyor
Bu Dönem AKP 6 Yeni İlçede Birinciliği Kazanırken CHP 68 Yeni İlçe Birinciliği Kazanıyor


1.6 AKP'NİN MİLLETVEKİLİ SAYISI 28 AZALDI

Parti	ARTAN	EKSİLEN
CHP	+30	-1
IYI	+8	-4
TIP	+4	0
HDP	+2	-15
AKP	+3	-31
MHP	+10	-11
YRP	+5	0

Tablo 4

AKP 3 ilde yeni milletvekili kazanırken 31 ilde ise kaybetti.

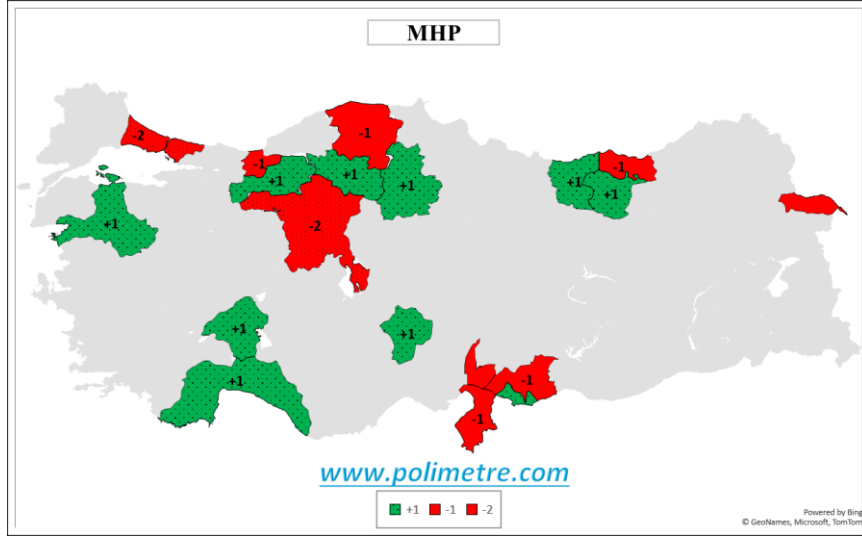
AKP Milletvekili sayısının arttığı ve azaldığı iller
Aşağıdaki harita ve tabloda gösterilmektedir. (Şekil 10)



Şekil 10: AKP Milletvekili Sayısı 28 Azaldı (Artan: 3 Eksilen: 31)

BATMAN (1),	IGDIR (1),	SIRNAK (1),	AFYONKARAHISAR (-1),	AKSARAY (-1),	BALIKESIR (-1),	BITLIS (-1),
BOLU (-1),	BURSA (-1),	CANAKKALE (-1),	CANKIRI (-1),	CORUM (-1),	DENİZLİ (-1),	ELAZIG (-1),
ESKİSEHIR (-1),	GİRESUN (-1),	GUMUSHANE (-1),	KARAMAN (-1),	KARS (-1),	KAYSERİ (-1),	KILIS (-1),
KIRIKKALE (-1),	KOCAELİ (-1),	KONYA (-1),	MANISA (-1),	NIGDE (-1),	ORDU (-1),	RİZE (-1),
SINOP (-1),	VAN (-1),	YOZGAT (-1),	İSTANBUL (-3),			

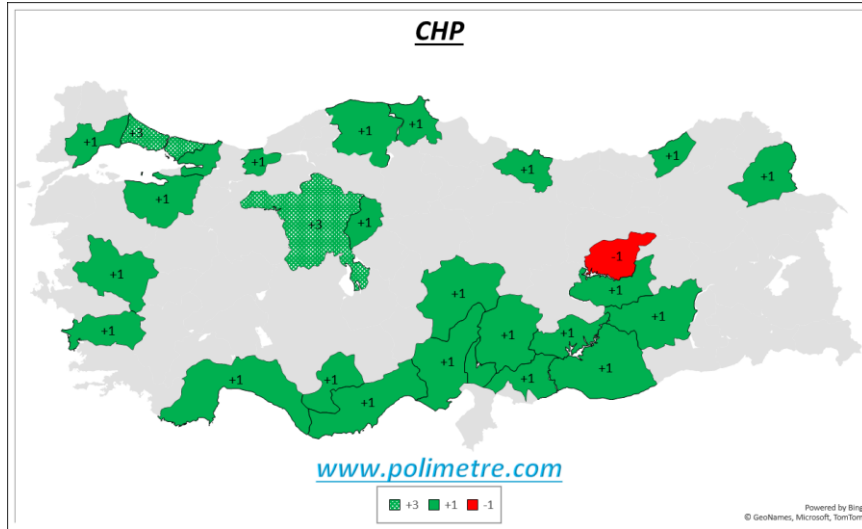
1.7 MHP'NİN MİLLETVEKİLİ SAYISI 1 AZALDI



Şekil 11: AKP 28 Milletvekilliği Kaybetti (Artan: 10 Eksilen: 11)

ANTALYA (1),	BALIKESİR (1),	BOLU (1),	CANKIRI (1),	CORUM (1),	GIRESUN (1),	GUMUSHANE (1),
ISPARTA (1),	KILIS (1),	NIGDE (1),	DUZCE (-1),	GAZIANTEP (-1),	HATAY (-1),	IGDIR (-1),
KASTAMONU (-1),	OSMANIYE (-1),	TRABZON (-1),	ANKARA (-2),	ISTANBUL (-2),		

1.8 CHP LİSTESİNİN MİLLETVEKİLİ SAYISI 29 ARTTI

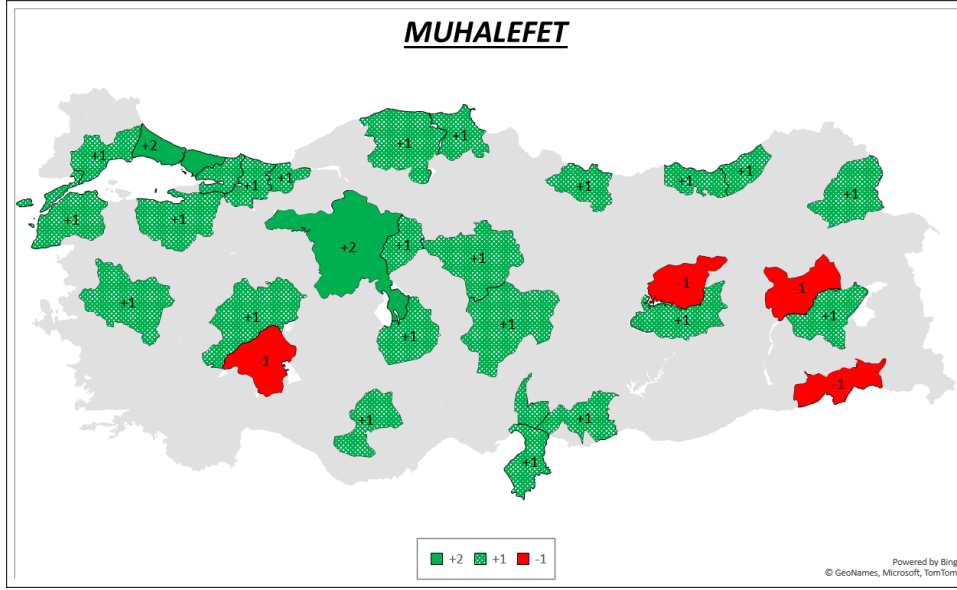


Şekil 12: CHP Listelerinden Seçilen Milletvekili Sayısı 29 Arttı (Artan: 30 Azalan: 1)

ANKARA (3),	ISTANBUL (3),	ADANA (1),	ADIYAMAN (1),	ANTALYA (1),	AYDIN (1),	BURSA (1),
DIYARBAKIR (1),	DUZCE (1),	ELAZIG (1),	GAZIANTEP (1),	KAHRAMANMARAS (1),	KARAMAN (1),	KARS (1),
KASTAMONU (1),	KAYSERİ (1),	KIRIKKALE (1),	KOCAELİ (1),	MANISA (1),	MERSİN (1),	ORDU (1),
OSMANIYE (1),	RİZE (1),	SANLIURFA (1),	SİNOP (1),	TEKIRDAG (1),	TUNCELI (-1),	

CHP'nin 38 Milletvekilliğini İttifak Partilerine verdiği dikkate alındığında geçen döneme göre milletvekili sayısının 9 azaldığı anlaşılır.

1.9 MUHALEFET PARTİLERİNİN MİLLETVEKİLİ SAYISI 24 ARTTI



ANKARA (2),	İSTANBUL (2),	AFYONKARAHİSAR (1),	AKSARAY (1),	BİTLİS (1),	BURSA (1),	CANAKKALE (1),
DUZCE (1),	ELAZIG (1),	GAZİANTEP (1),	HATAY (1),	KARAMAN (1),	KARS (1),	KASTAMONU (1),
KAYSERİ (1),	KIRIKKALE (1),	KOCAELİ (1),	MANİSA (1),	ORDU (1),	OSMANIYE (1),	RİZE (1),
SAKARYA (1),	SİNOP (1),	TEKİRDAĞ (1),	TRABZON (1),	VAN (1),	YOZGAT (1),	BATMAN (-1),
İSPARTA (-1),	MUS (-1),	SİRNAK (-1),	TUNCELİ (-1),			

Partilerin;

- Oy oranlarındaki değişime,
- İl ve ilçe birinciliklerine
- 27 ve 28'inci Dönemlerdeki Milletvekili sayıları değerlendirildiğinde

14-Mayıs-2023 Milletvekili Seçiminde AKP'nin başarısız olduğu anlaşılmaktadır. Buna karşılık çok başarılıymış gibi bir hava yaratmaları, Muhalefet Partilerinin de bu durum karşısında sessiz kalmaları anlamsızdır. Üstelik AKP'nin bu başarısızlığı İYİ Partinin kendisinin 8 CHP'nin 10 milletvekili kaybına neden olan "Stratejik Hatasına Karşın" gerçekleşmiştir.

Konu hakkındaki 24-Nisan-2023 ve 5-Haziran-2023 tarihli, 514 ve 531 sayılı raporlarımız⁴ internet sayfamızdadır.

⁴ Rapor 514 İYİ PARTİNİN STRATEJİK HATASI (24-Nisan-2023)

Rapor 531 – İYİ PARTİNİN STRATEJİK HATASI NEDENİYLE MİLLET İTTİFAKI 18 MİLLETVEKİLİ KAYBETTİ (5-Haz.-2023)

2. MUHALEFETİN SANDIK GÜVENLİĞİ YETERSİZDİ

2.1 KILIÇDAROĞLU’NUN “SEÇMEN LİSTELERİNE HAKİM OLAMADIK İTİRAFI”

- Son derece gerçekçi ve samimi bir itirafıdır. En masum söylemiyle “Aczin İtirafıdır”. Bu itirafa karşı kendilerine sormaz mıyız;
 - “Bu konularda neler yapabildiğimizi bilmenize karşın neden bizden destek istemediniz?”
 - “Neden “Verin verileri, size bilgi üretelim“ şeklindeki yazılı taleplerimiz görmezden gelindi?”

2.2 GENC SEÇMEN SAYISI

- KILIÇDAROĞLU, ilk kez seçme hakkı kazanacakların sayısını önce 6 milyon 300 bin olarak açıkladı
- Kendisine sayının hesabımıza göre 5 milyonun altında olması gerektiğini yazdık
- Bunun ardından KILIÇDAROĞLU İlk Kez Seçmen sayısını 7 buçuk milyon olarak açıkladı
- Biz de polimetre olarak yaptığımız hesaba⁵ göre sayının 4 milyon 930 bin⁶ olduğunu açıkladık ve Sayın Genel Başkana bildirdik. Bu yanlışın iktidara “2 buçuk milyon civarında seçmen yazmak için alan açma riski” taşıdığını anlatmaya çalıştık.
- Daha sonra Sayın Genel Başkan, söylemini 6 buçuk milyon olarak değiştirdi.
- Seçim sürecinde bu sayı YSK tarafından Yurtiçi için 4 milyon 915 bin, Yurtdışı dahil 5 milyon 200 bin olarak açıklandı
- Genel Başkana bu önemli hatayı yaptıran kim ya da kimlerdir?

⁵ Rapor 409 25-HAZİRAN-2023 TARİHİNDE YAPILACAK GENEL SEÇİMDE SEÇMEN SAYISININ HESAPLANMASI (13-Mayıs-2022)

⁶ Rapor 502 “SEÇMEN ve İLK KEZ SEÇMEN SAYILARI HAKKINDA” (20-Kasım-2022)

Rapor No: 538 ANLATAMADIKLARIM

2.3 YURTDIŞI DOĞUMLU SEÇMEN SAYISI

- Bilgi Teknolojilerinde sorumlu Genel Başkan Yardımcısı Yurtdışı Doğumlu Seçmen Sayısını 318,475 kişi olarak açıkladı⁷.
- 2-Aralık-2022 tarihinde “Yurtiçinde Kayıtlı Yurtdışı Doğumlu Seçmen” için hesapladığımız sayı 1,326,496 dır⁸.
- Bu raporda bazı hatalarımız olduğunu anladık ve 10-Nisan-2023 tarihinde düzeltilmiş yeni bir rapor yayımladık⁹. Kişilerin doğum yerlerine göre tek tek sayılarak hazırlanan bu rapora göre 1 milyon 268 bin 331’i yurt içinde olmak üzere Yurtdışı Doğumlu seçmen Sayısı toplam 2 milyon 544 bin 29 olarak belirledik.
- İlgili Genel Başkan Yardımcısının açıkladığı sayı (318,475) gerçek sayının (2,544,029) sadece SEKİZDE BİRİ kadardır.
- İki Seçim Arasında Görevden Alınan Genel Başkan Yardımcısının yaptığı hataların, hep iktidarın lehine olması da son derece dikkat çekiciydi.

SATIR	KONU	POLIMETRE	
		YURT İCI	YURT DIŞI
3	Yurt Dışı Doğumlu Seçmen Sayısı	1,268,331	1,275,698
4	Toplam Yurt Dışı Doğumlu Seçmen Sayısı	2,544,029	
16	SURIYE	228,061	13,637
17	AFGANISTAN	21,772	3,966
18	IRAN	23,034	2,057
19	IRAK	17,481	2,678
20	LIBYA	5,693	978
21	5 Ülke Toplamı	319,357	
22			
23	OZBEKISTAN	39,696	2,142
24	AZERBAYCAN	37,686	1,916
25	KAZAKISTAN	17,682	1,020
26	SUUDI ARABISTAN	17,091	5,896
27	KIRGIZISTAN	11,073	927
28	UKRAYNA	10,310	763
29	MOLDOVA	8,768	529
30	ROMANYA	8,560	2,199
31	CIN	8,151	3,904
32	GURCISTAN	8,074	429
33	MISIR	6,857	2,394
34	RUSYA	30,627	4,487
35	FAS	2,778	432
36	URDUN	2,777	2,063
37	FILISTIN	2,685	997
38	20 Ülke Toplamı	562,270	
39	Tüm Yabancı Ülkeler Toplamı	2,544,029	

Tablo 5:

⁷ Deniz Zeyrek’in 26-Kasım-2022 tarihli köşe yazısı

⁸ Yayın No: 503 sayılı “YURTDIŞI DOĞUMLU SEÇMEN SAYISI” isimli rapor

⁹ Yayın No: 512 sayılı “SEÇMEN LİSTELERİ HAKKINDA” isimli rapor

2.4 İKTİDAR PARTİLERİNİN “TERÖR ÖRGÜTÜYLE MUHALEFET ARASINDA İLİNTİ KURMAYA ÇALIŞAN” MESNETSİZ SÖZLERİNE KARŞI SÖYLEM GELİŞTİRİLMEDİ

20 Yıldır iktidardaki partinin, “TERÖR ÖRGÜTÜNÜ NEDEN YOK ETMEDİĞİ” sorusunu sormak bile yeterliyken, bu konu hiç gündeme getirilmedi.

3. CHP’NİN YAŞAMSAL HATALARI

3.1 NEDEN “ERDOĞANIN ANAYASANIN AÇIK MADDESİNE RAĞMEN 3’ÜNCÜ KEZ ADAY OLAMAZ” DENMEDİ, YARGIYA GİDİLMEDİ?

- Neden konu CHP tarafından YSK’ya taşınmadı?
- YSK’ya başvurulmaması, “YSK’ya başvursak verecekleri karar belli demek” mantıklı mıdır?
- “Vereceği kararın belli olduğunu söylediğiniz YSK hakemliğinde Nasıl Seçim Kazanabileceğinizi düşündünüz? Yoksa Seçime Kazanmak İçin Girilmedi mi?”
- “YSK’ya başvursak verecekleri karar belli demenin” seçmenin motivasyonunu düşüreceğini, bu sözü söyleyenlere güvenmeyeceği hiç mi düşünülmüdü?
- Konu neden Anayasa Mahkemesine taşınmadı?
- En azından tarihe belge bırakmak için konunun Anayasa Mahkemesine götürülmesi gerekmez miydi?
- “YSK’nın verdiği karar nihaidir” sözlerinin arkasına sığınılabilir mi? YSK’nın Seçimler Konusunda vereceği karar nihaidir.
- “YSK herhangi bir durumun Anayasa’ya uygun olup olmadığına karar verebilir mi?”
- YSK, Anayasa’nın ihlal edilip edilmediği konusunda hangi yetkiyle karar verebilir?
- **“ERKEN SEÇİM OLUR MU”** isimli **5-Ağustos-2019** tarihli Raporumuzda,

Bu durumda Cumhurbaşkanı kararı ile yapılacak bir erken seçimde veya zamanında (24-Haziran-2023) tarihinde yapılacak Cumhurbaşkanı seçiminde, Erdoğan tekrar aday olamaz.

“Mevcut Cumhurbaşkanının tekrar aday olabilmesi ancak TBMM’nin alacağı bir erken seçim kararı ile veya Anayasa değişikliği ile mümkün olabileceğini” düşünüyoruz.

Seçimden yaklaşık 4 yıl önce Erdoğan’ın tekrara aday olabilmesinin şartlarını yazmışız, Genel Başkan dahil CHP Yöneticilerine göndermişiz. Hiçbir şey yapılmaması içimizi acıtırken, muhtemelen bu konuyu dile getiren ilk kişi olmanın onurunu da taşıyoruz.

3.2 NEDEN “13. CUMHURBAŞKANI” SÖZÜNÜN PEŞİNE TAKILINDI?



Şekil 14: Yukarıdaki Görsel YSK İnternet Sayfasından Alındı
2014'te, 12'nci Cumhurbaşkanı Seçildiğine Göre, 2018'de 13'üncü, 2023'te 14'üncü Cumhurbaşkanı'nın Seçilmiş Olması Gerekmez mi?

Şekil 14'deki görsel, 26-Haziran-2023 günü YSK'nın internet sayfasından alındı.

YSK'ya göre bile ayan beyan Mayıs-2023'te yapılan Seçimin 14'üncü Cumhurbaşkanı Seçimi olmasına karşın CHP nasıl olur da, AKP terminolojisinin peşine takılıp sürekli olarak “13'üncü Cumhurbaşkanı” denir?

2014'de 12'nci Cumhurbaşkanı'nı seçmişsek, 2018'de 13'üncü, 2023'te 14'üncü Cumhurbaşkanı'nı seçmiş olmaz mıyız?

Ekmelettin İHSANOĞLU seçilse 12'nci, Muharrem İNCE seçilse 13'üncü Cumhurbaşkanı olmayacak mıydı?

O zaman seçilseydi KILIÇDAROĞLU 14'üncü Cumhurbaşkanı olmayacak mıydı?

Bu nasıl edilgen bir siyaset yapma biçimidir?

Bu edilgenlikle size seçim kazandırıyorlar mı?

Yanışın bu kadarı;

“İYİ NİYETLE”, “YANLIŞLIKLA”, “BİLGİSİZLİKLE” açıklanabilir mi?

3.3 SANDIKLARA SAHİP OLUNAMADI:

- Bunun en belirgin kanıtı 14 ve 28 Mayıs arasında KILIÇDAROĞLU aleyhine oluşan 648,992 oyluk farktır. Konu hakkındaki detaylı rapor internet sayfamızdadır¹⁰.
- İlk turda Muhalif partilere oy verip de KILÇDAROĞLU'na oy vermeyen 700 binden fazla seçmen olduğunu belirledik.
- Kaç sandıkta Parti Görevlisi olmadığı kamuoyuna açıklanmalıdır. Sadece “0” oy aldığımız sandıklarda Parti Görevlisi olmadığına dair izlenim yaratılmaya çalışılmaktadır. Bu doğru değildir. Bir sandıktan CHP veya KILIÇDAROĞLU'NA oy çıkmış olması o sandıkta görevlimiz olduğu anlamına gelmez.

3.4 İKİNCİ TURDA SANDIĞA GÖTÜRÜLEMİYEN SEÇMEN

- İlk turda oy kullanıp, İkinci Turda oy kullanmayan seçmen sayısı 1 milyon 900 binden fazladır. Neredeyse kazananla kaybeden arasındaki fark kadar...
- Bu seçmen sandığa götürülebilse ve iki tur arasında tercihi değişen (!) seçmenlere sahip çıkılsa Cumhurbaşkanlığı Seçimi kazanılırdı.

¹⁰ Rapor No: 537 “İKİ SEÇİM ARASINDA DEĞİŞEN TERCİHLER” (16-Haziran-2023)
Rapor No: 538 ANLATAMADIKLARIM

3.5 SEÇMEN SAYILARI KONTROL EDİLMEDİ¹¹

- 31-Mart-2019 Yerel Seçimindeki Seçmen Sayısı 57,056,716'dır.

5-Haz-2022 Verilerinden SAYILAN			5-Haz-2022 Verileri Esas Alınarak 14-May-2023 İçin HESAPLANAN		
Toplam Seçmen	İlk Kez Seçmen	İlk Kez Seçmen Oranı	Toplam Seçmen	İlk Kez Seçmen	İlk Kez Seçmen %
59,402,775	3,719,212	6.3%	60,102,386	4,817,048	8.0%

Tablo 6: 31-Mart-2019 (Yerel Seçim) ve 5-Haziran-2022 Tarihli Seçmen Listelerine Göre 14-Mayıs-2023 Tarihi için Hesaplanan Yurtiçi Seçmen Sayısı **60 Milyon 102 Bindir**

29-Kasım-2022 Verilerinden SAYILAN			29-Kasım-2022 Verileri Esas Alınarak 14-May-2023 İçin HESAPLANAN		
Toplam Seçmen	İlk Kez Seçmen	İlk Kez Seçmen Oranı	Toplam Seçmen	İlk Kez Seçmen	İlk Kez Seçmen %
59,846,971	4,357,205	7.3%	60,202,271	4,912,054	8.2%

Tablo 7: 31-Mart-2019 (Yerel Seçim) ve 29-Kasım-2022 Tarihli Seçmen Listelerine Göre 14-Mayıs-2023 Tarihi için Hesaplanan Yurtiçi Seçmen Sayısı **60 Milyon 202 Bindir**

14-Mayıs-2023 Verilerinden SAYILAN		
Toplam Seçmen	İlk Kez Seçmen	İlk Kez Seçmen Oranı
60,852,664	4,919,370	8.1%

Tablo 8: 14-Mayıs-2023 Tarihindeki Seçimler İçin Açıklanan Yurtiçi Seçmen Sayısı **60 Milyon 852 Bindir**¹²

Yukarıdaki tablolarda görüldüğü gibi Açıklanan Seçmen Sayısı hesaplanandan en az 650 bin fazladır.

- Bir diğer bilgi de Seçimden 1 ay önce yayımlanan Muhtarlık Bölgesi Askı Listelerine "Madde 36'ya Göre" eklendiği yazılı olan 593,301 seçmendir. Fazlalığını hesapladığımız 650 bin seçmen sayısı ile Madde 36'ya göre seçmen listelerinde gösterildiği belirtilen 593 bin seçmen sayısı arasında bir ilinti olduğu düşünülebilir.
- Konu hakkındaki 502 Sayılı Rapor internet sitemizdedir.
- Muhalefet Partileri bu konuda neden hiçbir araştırma yapıp, kamuoyu desteğini aramadılar?

¹¹ Rapor No: 502 "SEÇMEN & İLK KEZ SEÇMEN SAYILARI HAKKINDA" (20-Kasım-2022)

¹² C:\Documents\MY\COUNT\TUR\SECIMLER\28_Donem\Raporlar\Yayın 512 YDDS 2303\IKS & KSS.xlsb

3.6 YURTDIŞI DOĞUMLU SEÇMENLER

- Yurtdışı Doğumlu Seçmen Sayıları Genel merkez tarafından doğru bilinmiyordu. Bunları bilmekle yükümlü daha sonra görevden alınan Genel Başkan Yardımcısı 2 milyon 590 bin Yurtdışı Doğumlu Seçmen yerine verdiği bir mülakatta 318 bin 475 gibi kesin (!) bir sayı vermekten çekinmedi. Verilen sayı gerçeğin ancak sekizde biri kadardı.
- Parti sözcüleri,
 - ❖ Suudi Arabistan doğumlu Suudi Arabistan’da oy kullanacak 4,434
 - ❖ Lübnan doğumlu Lübnan’da oy kullanacak 3,521
 - ❖ Rusya doğumlu Rusya’da oy kullanacak 2,648
 - ❖ Suriye doğumlu Almanya’da oy kullanacak 2,522 seçmenden ve daha yüz binlercesinden söz edemediler, çünkü bilmiyorlardı.

3.7 ORTAKLARDAN YETERLİ DESTEK ALINAMADI

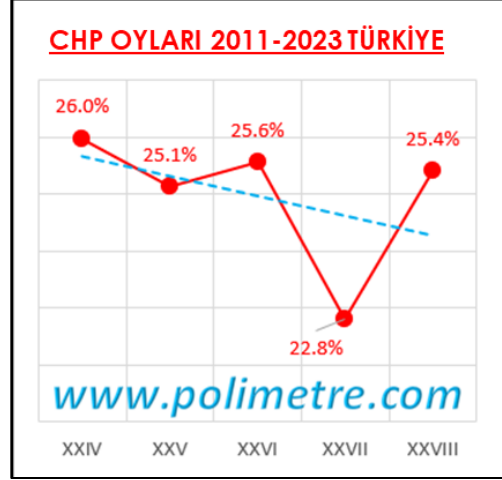
- Milletvekili Seçiminde İktidar Bloğundaki Partilere (AKP, MHP, YRP, BBP, VATAN) oy vermeyip, 2’inci turda KILIÇDAROĞLU’na da oy vermeyen seçmen sayısı 2 milyon 28 binden fazladır
- Ortaklar sadece Aday Listelerinde ve Kürsülerde vardı.
- Ankara Mitinginde KILIÇDAROĞLU’DAN uzun konuşan, DAVUTOĞLU’NUN, seçmenden CHP için oy istememesi anlaşılır gibi değildi
- Sadece bir daha bulamayacağı bir kalabalığın önünde kendi reklamını yaptı

3.8 İTTİFAK PARTİLERİNE VERİLEN MİLLETVEKİLLİKLERİNİN SAYI ve SIRALARI YANLIŞTI

Yandaki grafik Son 5 Milletvekili Seçiminde CHP'nin Oy Oranının Değişimi görülmektedir.

Buna göre son seçimde CHP Oyları %22.8'den %25.4'e yükselmiştir. Artan %2.6'nın hepsi CHP Listesinde seçime giren diğer partilerden gelse bile bu oyların toplam CHP oyları içindeki payı %10 olmaktadır. CHP 169 milletvekili çıkarttığına göre bunun sadece 17'sinin, CHP Listesinden seçime giren 4 partiye verilmesi gerekirken verilen milletvekili sayısı 38'dir.

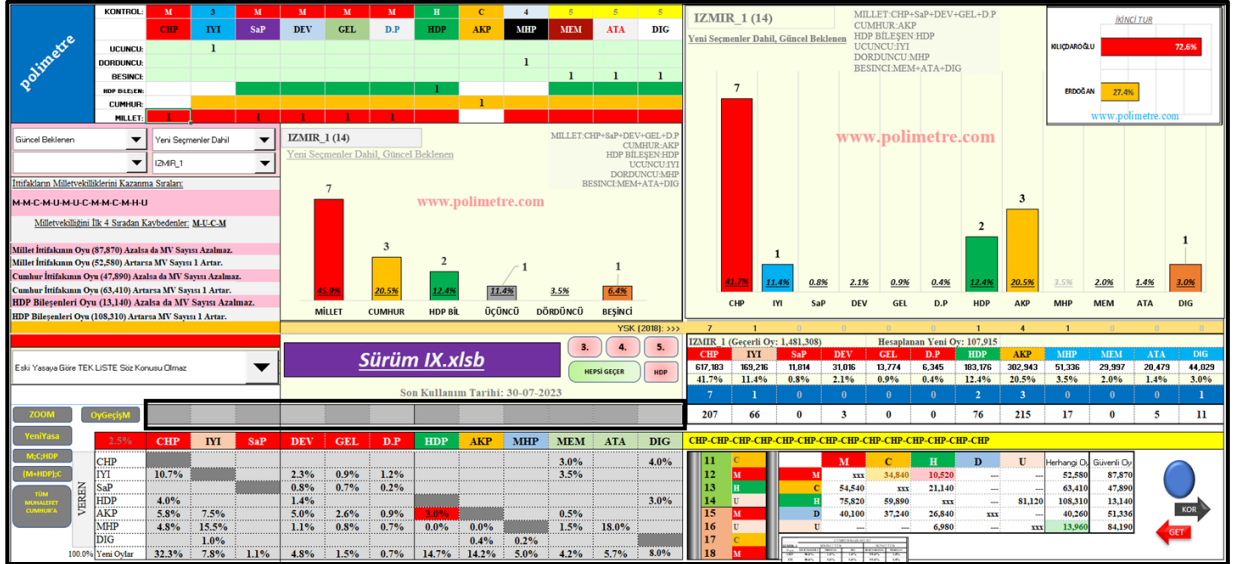
EĞER BUNUN ALTINDA BİLMEYİĞİMİZ BAŞKA BİR NEDEN YOKSA, BU KABUL EDİLEMEZ BİR HESAP BİLMEZLİKTİR.



Şekil 15:

Verilen 38 milletvekilliğinin 4 partinin oylarının karşılığı olduğunu varsayarsak bu partilerin oylarının %5.7 CHP'nin oy oranının da %19.7 olduğu hesaplanır.

Altılı Masa görüşmelerinde aşağıda ekran görüntüsü verilen D'Hondt Hesap Makinası kullanılsaydı, partilere verilecek milletvekili sayıları "Pazarlık" tarzından çıkartılıp bilimsel bir hesap temeline oturtulabilirdi.



Şekil 16:

SIRALAMALAR DA YANLIŞTI

Aşağıdaki tabloda;

- Illerin milletvekili sayıları,
- Polimetre tarafından CHP Listesinin kazanacağı hesaplanan milletvekili sayıları (pembe renkli alanlar)
- O seçim bölgesinde kazanılan milletvekili sayısı. Kazanılmayan ilk milletvekilliği (X.) işaretiyle gösterilir
- CHP Listesinden seçime katılan diğer partilerin adaylarının hangi sıralarda oldukları bilgileri vardır

SEÇİM BÖLGESİ	5 Parti (CHP)	MV	1	2	3	4	5	6	7	8	9	10	11	12	13	14	15	16	17
ADANA	6	15				D		X											
ADYAMAN	2	5		I		I													
AFYONKARAHISAR	2	6		S															
AGRI	0	4	X																
AKSARAY	4	4	I	X	I														
AMASYA	2	3		X															
ANKARA_1	7	13				D	G		X										
ANKARA_2	4	11		D	S	X													
ANKARA_3	5	12			S		X												
ANTALYA	7	17				G	S		X										
ARDAHAN	1	2		X															
ARTVIN	1	2		X															
AYDIN	4	8					X												
BALIKESIR	5	9			D	X													
BARTIN	1	2		I															
BATMAN	1	5	X	I		I													
BAYBURTI	1	1	X	I															
BILECIK	1	2		X															
BINGOL	0	3	X	S															
BITLIS	3	3	X	I		?													
BOLU	1	3		X															
BURDUR	1	3		X															
BURSA_1	5	10			S	X		G											
BURSA_2	4	10		G	X														
CANAKKALE	2	4			X	G													
CANKIRI	2	2	X	I	I														
ÇORUM	2	4		X	I		S												
DENİZLİ	3	7				G	X												
DIYARBAKIR	1	12		X	D	S													

D: DEVA
G: GELECEK
S: SAADET
I: İYİ
DP: DEMOKRAT

Tablo 9: İllerin Milletvekili Sayıları, CHP Listesinin Kazanacağı Öngörülen ve Kazandığı Milletvekili Sayıları (ADANA-DİYARBAKIR)

Sıralama Değerlendirilmesine Örnekler:

ADANA:

- Polimetre 15 milletvekilinin 6'sını CHP Listesinin kazanacağını hesaplıyor
- Liste 5 milletvekili kazanıyor
- DEVA Adayı 4'üncü sırada yazılı
- SAADET, GELECEK, DEMOKRAT PARTİ seçmenlerinin sandığa gitmeleri için bir neden yok, çünkü listede kendilerinden bir aday yok
- DEVA Adayının çalışmasına gerek yok. Çünkü CHP geçen dönem zaten 5 çıkarmış
- Yük kalmış 6 ve 7'nci sıradaki CHP'li adaylara, onların da gücü yetmemiş
- ADANA'da Geçen Dönem CHP'nin 5 milletvekili varken bu dönem 4'e inmiş

ANKARA-1:

- Polimetre 13 milletvekilinin 7'sini CHP Listesinin kazanacağını hesaplıyor
- Liste 6 milletvekili kazanıyor
- DEVA Adayı 4'üncü, GELECEK Adayı 5'inci sıralarda yazılı
- SAADET, DEMOKRAT PARTİ seçmenlerinin sandığa gitmeleri için bir neden yok, çünkü listede kendilerinden bir aday yok
- DEVA ve GELECEK Adaylarının çalışmasına gerek yok. Çünkü CHP geçen dönem zaten 6 çıkarmış
- Yük kalmış 6,7 ve 8'inci sıradaki CHP'li adaylara, onların da gücü bu kadarına yetmiş
- CHP'nin Geçen Dönem 6 olan milletvekili sayısı 4'e düşmüş

SEÇİM BÖLGESİ	5 Parti (CHP)	MV	1	2	3	4	5	6	7	8	9	10	11	12	13	14	15	16	17
DIYARBAKIR	1	12		D	S														
DUZCE	1	3		I															
EDİRNE	3	4			X														
ELAZIG	2	5		S	D														
ERZİNCAN	1	2																	
ERZURUM	1	6	X	S	D														
ESKİSEHIR	3	6				X													
GAZİANTEP	4	14			D	X						S							
GİRESUN	2	4																	
GUMUSHANE	2	2		I															
HAKKARİ	0	3	X	?	?	?													
HATAY	5	11				S	X												
İGDIR	0	2	X	D															
İSPARTA	1	4		X	S														
İSTANBUL_1	15	35					S		D	D	DP	G			X				
İSTANBUL_2	11	27					S		G	D	X								
İSTANBUL_3	14	36						D	S	G		D		X				G	
İZMİR_1	8	14						D	DP	X									
İZMİR_2	8	14						DP	G	X									
KAHRAMANMARAS	2	8			D	X													
KARABUK	1	3			X														
KARAMAN	1	3			X														
KARS	1	3			X														
KASTAMONU	1	3			S														
KAYSERİ	3	10			S	D	G												
KİLİS	1	2	X																
KIRIKKALE	1	3			X														
KIRKLARELİ	2	3			X														
KİRSEHİR	1	2			X														
KOCAELİ	5	14			S		X	G											

Tablo 10: İllerin Milletvekili Sayıları, CHP Listesinin Kazanacağı Öngörülen ve Kazandığı Milletvekili Sayıları (ERZURUM-KOCAELİ)

İZMİR-1:

- Polimetre 14 milletvekilinin 8'ini CHP Listesinin kazanacağını hesaplıyor
- Liste 7 milletvekili kazanıyor
- DEVA Adayı 6'ncı, DP Adayı 7'nci sıralarda yazılı
- SAADET, GELECEK seçmenlerinin sandığa gitmeleri için bir neden yok, çünkü listede kendilerinden bir aday yok
- DEVA ve DP Adaylarının çalışmasına gerek yok. Çünkü CHP geçen dönem zaten 7 çıkarmış
- Yük kalmış 8-9-10'ncü sıralardaki CHP adaylarına, onların da gücü yetmemiş
- CHP'nin Geçen Dönem 7 olan milletvekili sayısı 5'e düşmüş

Bu şekilde plansız sıralamalar istenmeyen sonuçları getirdi.

SEÇİM BÖLGESİ	5 Parti (CHP)	MV	1	2	3	4	5	6	7	8	9	10	11	12	13	14	15	16	17
KONYA	4	15		G	X	G													
KUTAHYA	2	5		X	S														
MALATYA	2	6		X															
MANISA	5	10				D	X												
MARDIN	1	6	X																
MERSİN	5	13			D			X											
MUGLA	4	7			G	X													
MUS	3	3	X	I	I	?													
NEVSEHIR	1	3	X																
NIGDE	2	3		X															
ORDU	3	6			X	S													
OSMANIYE	1	4		X	I	S													
RIZE	1	3	C	X	I	S													
SAKARYA	3	8			X					S									
SAMSUN	3	9			X	G													
SANLIURFA	3	14		X	X	D	G			S									
SIIRT	0	3	D																
SINOP	1	2		X															
SIRNAK	0	4	X	G															
SIVAS	2	5		X	D														
TEKIRDAG	5	8			X	D	X												
TOKAT	2	5		X															
TRABZON	2	6		X															
TUNCELI	0	1	X																
USAK	2	3		X															
YANIK	1	8	X		I		?		?	?	?								
YALOVA	2	3		X															
YOZGAT	1	4	I	X		D	I												
ZONGULDAK	3	5		X		D													
TOPLAM		227	600																

D: DEVA
G: GELECEK
S: SAADET
I: IYI
DP: DEMOKRAT

Tablo 11: İllerin Milletvekili Sayıları, CHP Listesinin Kazanacağı Öngörülen ve Kazandığı Milletvekili Sayıları (KONYA-ZONGULDAK)

3.9 İKİ SEÇİM ARASINDA YAZIĞIMIZ RAPORLAR

Normal zamanlarda ortalama rapor 10-15 günde 1 rapor üretebilirken 2 seçim arasında 9 günde 10 rapor hazırladık. Raporların listesi aşağıda olup hepsi de “KILIÇDAROĞLU Oylarının Arttırılmasına” yöneliktir. Bu raporlar CHP Genel Merkez Yöneticileri, Parti Meclisi Üyeleri ve İl Başkanlıkları ile paylaşıldı. Mahalle ya da Sandık bazında detay isteyenlerin bizimle temasa geçmeleri söylendi.

ERZURUM İl Başkan Yardımcısı Dr. Berk MADEN dışında kimsenin hiçbir talebi olmadı.

Tarih	Yayın	Konu
16-Mayıs-2023	Yayın 521	1 Milyon 650 Binden Fazla “NORMALDEN FAZLA ERDOĞAN OYU” Hesaplandı
18-Mayıs-2023	Yayın 522	Normalden Fazla ERDOĞAN Oylarının İlçelere ve 104 İlçeye Dağılımı
20-Mayıs-2023	Yayın 523	KILIÇDAROĞLU’NUN Kendisini Destekleyen Partiler Kadar Oy Almadığı Sandıklar
21-Mayıs-2023	Yayın 524	OKO>%90 & RTE>%90 Olan 3,254 Sandıkta ERDOĞAN Lehine 600,870 Fark
22-Mayıs-2023	Yayın 525	KILIÇDAROĞLU’NUN CHP Kadar Oy Alamadığı Sandıklar
23-Mayıs-2026	Yayın-526	KILIÇDAROĞLU & İNCE Oylarının Yer Değiştirmiş Olabileceği Sandıklar
23-Mayıs-2026	Yayın-527	KILIÇDAROĞLU & OGAN Oylarının Yer Değiştirmiş Olabileceği Sandıklar
23-Mayıs-2023	Yayın-528	OKO Arttırmakta Yarar Olan İlçeler
24-Mayıs-2023	Yayın-529	OKO Arttırmakta Yarar Olan Sandıklar
25-Mayıs-2023	Yayın-530	ESE

Tablo 12: İki Seçim Arasında Yazdığımız Raporlar

4 İYİ PARTİNİN STRATEJİK HATALARI

4.1 AYRI LİSTEYLE SEÇİME KATILMAK

24-Nisan-2023 tarihli “İYİ PARTİNİN STRATEJİK HATASI” isimli raporda¹³, İYİ Partinin, Millet İttifakı Ortak Listesine katılmayıp, ayrı liste çıkartması nedeniyle Millet İttifakı'nın 18 Milletvekili kaybedeceği yazılıdır.

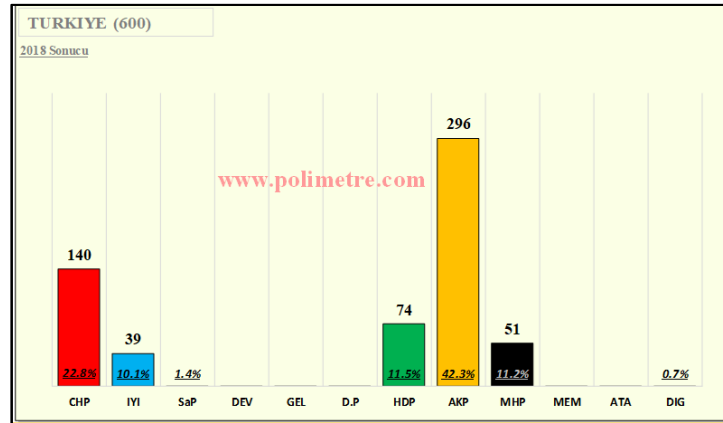
- İYİ Partinin Ayrı Listeye seçime girmesi nedeniyle MİLLET İTTİFAKI 18 Seçim Bölgesinde 18 Milletvekilliği kaybediyor.
- Bu milletvekilliklerinin 15'ini AKP, 2'sini HDP, 1'ini MHP kazanıyor.

24-Nisan-2023 Tarih, 514 Sayılı “İYİ PARTİNİN STRATEJİK HATASI” Başlıklı Raporda İyi Partinin Seçime Ayrı Listeye Girmesinin Sonuca Etkisi Konusundaki Öngörümüz

Milletvekili Seçiminden sonra hazırlanan, 5-Haziran-2023 Tarih, 531 Sayılı “İYİ PARTİNİN STRATEJİK HATASININ SONUCA ETKİSİ” isimli raporda¹⁴, Millet İttifakının 18 Milletvekili kaybettiği, Cumhuriyet İttifakının 16 Milletvekili kazandığı görülmektedir.

- Gerçekleşen Seçim Sonuçlarına göre İYİ Partinin seçime Ortak Listeye girmemesi nedeniyle CHP:10 İYİ Parti:8 milletvekilliği kaybetti
- Bu milletvekilliklerini AKP:11 MHP:4 YSP (HDP):2 YRP²:1 kazandılar

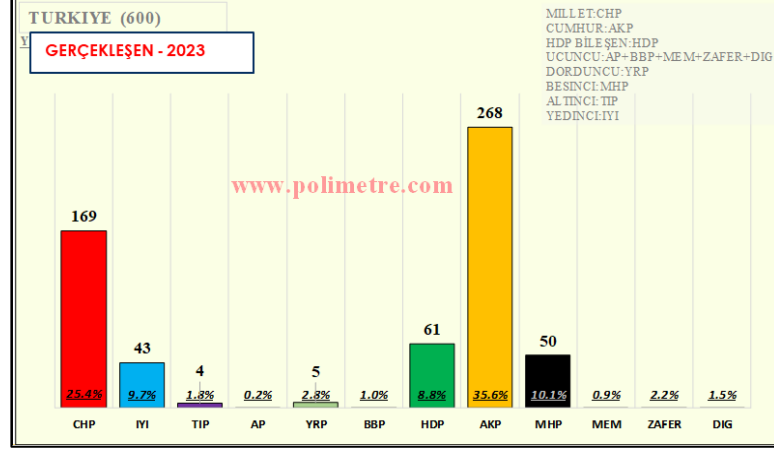
İYİ Partinin Ortak Listede yer almamasının bir de hesaba gelmeyen boyutu vardır. Özellikle küçük illerde, CHP Listesinde sadece CHP'li adayları gören DEVA / GELECEK/ SAADET / DP seçmeninin bir kısmı ya sandığa gitmedi ya da eli CHP'ye oy vermeye gitmedi. Oysa toplam 600 adayın listede ittifak partilerinden 68 adayın ismi vardı. Oysa örneğin, 55 tanesi seçilecek yerlerde olmak üzere 100 aday olsaydı, Milletvekili listelerindeki Sağ eğilimli aday sayısı 168 olacak ve hemen her seçim bölgesindeki İttifakı destekleyen seçmen kendi partisinden değil ama kendi görüşüne daha yakın adaylar bulacağı için ortak listesine daha fazla destek verebilecekti. Çok muhtemeldir ki CUMHUR İTTİFAKI Partilerinin milletvekili sayısı 5 eksilecek MİLLET İTTİFAKI Partilerinin milletvekili sayısı 5 artacaktı.



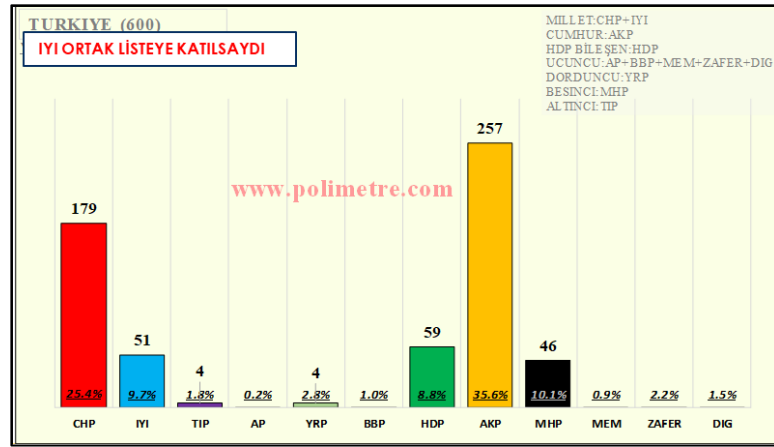
Şekil 17: 2018 Milletvekili Seçim Sonucuna Göre Milletvekili Dağılımı

¹³ Yayın No: 514

¹⁴ Yayın No: 531



Şekil 18: 2023 Milletvekili Seçim Sonucunda Milletvekili Dağılımı



Şekil 19: İYİ Parti Ortak Listede Yer Alsaydı Milletvekili Dağılımı

4.2 İYİ PARTİ GENEL BAŞKANININ CHP SEÇMENİNE ALENEN TASALLUT ETMESİ



Şekil 20: AKŞENER'in CHP Seçmenine Tasallutu

Birlikte hareket ettiği siyasi partinin üyelerinden oy istemek asla siyasi etikle bağdaşamaz.

Son derece yakışsız bir tavır oldu. Geçen dönem İYİ Partiye oy veren birçok CHP'li seçmen sırf bu yüzden Partisine geri döndü.

5 YEREL SECİM

Yerel Seçimler Partilerin Milletvekili Seçiminde aldıkları oylar esas alınarak 50 senaryoya göre incelendi.

Senaryonun bileşenleri:

	MUHALEFET	İKTİDAR
<u>PARTİLER</u>	CHP, İYİ, YSP, TIP, ZAFER, MEMLEKET, SOSYALİST GÜÇ BİRLİĞİ, ADALET	<u>AKP, MHP,</u> <u>YRP, BBP, VATAN</u>
<u>SEÇENEKLER</u>	<ul style="list-style-type: none">• Blok Olarak Gireler• İYİ Bloktan Ayrılır• İYİ Karşı Bloğa Geçer• MEMLEKET Bloktan Ayrılır• MEMLEKET Karşı Bloğa Geçer• İYİ & MEMLEKET Bloktan Ayrılır• İYİ & MEMLEKET Karşı Bloğa Geçer• YSP Bloktan Ayrılır• YSP & TIP Bloktan Ayrılır• Tek Başlarına Gireler	<ul style="list-style-type: none">• Blok Olarak Gireler• MHP Bloktan Ayrılır• YRP Bloktan Ayrılır• MHP & YRP Bloktan Ayrılır• Tek Başlarına Gireler

İnceleme 30 Büyükşehir, 51 İl Belediyesi ve 922 İlçe Belediyesi için yapıldı. İnceleme sonuçlarını kısmen burada paylaşıyoruz.

İKTİDAR & MUHALEFET BLOK OLARAK SEÇİME GİRERSE				
ADANA	ANKARA	ANTALYA	AYDIN	BALIKESİR
BURSA	DENİZLİ	DIYARBAKIR	ERZURUM	ESKİŞEHİR
GAZİANTEP	HATAY	İSTANBUL	İZMİR	KAHRAMANMARAS
KAYSERİ	KOCAELİ	KONYA	MALATYA	MANİSA
MARDİN	MERSİN	MUGLA	ORDU	SAKARYA
SAMSUN	SANLIURFA	TEKİRDAĞ	TRABZON	VAN

Tablo 13: Muhalefet Blok Olarak Hareket Ederse, İktidar Birlikte Hareket Etse Bile, İstanbul ve Ankara Dahil 17 Büyükşehir Belediyesini Muhalefet Kazanır

TÜM PARTİLER TEK BAŞLARINA SEÇİME GİRERLERSE				
ADANA	ANKARA	ANTALYA	AYDIN	BALIKESİR
BURSA	DENİZLİ	DIYARBAKIR	ERZURUM	ESKİSEHİR
GAZİANTEP	HATAY	İSTANBUL	İZMİR	KAHRAMANMARAS
KAYSERİ	KOCAELİ	KONYA	MALATYA	MANİSA
MARDİN	MERSİN	MUĞLA	ORDU	SAKARYA
SAMSUN	SANLIURFA	TEKİRDAĞ	TRABZON	VAN

Tablo 14: Tüm Partiler Tek Başlarına Seçime Girerlerse
MUHALEFET: 10 (%26) İKTİDAR: 20
ADANA, ANKARA, BALIKESİR, DENİZLİ, HATAY, İSTANBUL, MANİSA İktidara Geçer

İKTİDAR BLOK, MUHALİFLER AYRI AYRI SEÇİME GİRERSE				
ADANA	ANKARA	ANTALYA	AYDIN	BALIKESİR
BURSA	DENİZLİ	DIYARBAKIR	ERZURUM	ESKİSEHİR
GAZİANTEP	HATAY	İSTANBUL	İZMİR	KAHRAMANMARAS
KAYSERİ	KOCAELİ	KONYA	MALATYA	MANİSA
MARDİN	MERSİN	MUĞLA	ORDU	SAKARYA
SAMSUN	SANLIURFA	TEKİRDAĞ	TRABZON	VAN

Tablo 15: İktidar Blok, Muhalifler Ayrı Ayrı Seçime Girerlerse
MUHALEFET: 5 (%14) İKTİDAR: 25
CHP: İZMİR, MUĞLA
HDP: DİYARBAKIR, MARDİN, VAN
İSTANBUL, ANKARA dahil 25 BB İktidar tarafından kazanılır.

Yerel Seçimlerde;

- İktidar ve Muhalefet Bloklar halinde hareket ederse (Tablo 13) İktidar Bloğu 13, Muhalefet Bloğu 17 Büyükşehir Belediyesi kazanır.
- Partiler tek başlarına seçime girerlerse İktidar Partileri 20, Muhalefet Partileri 10 BB kazanır.
- Bu durumda Muhalefet Partileri ADANA, ANKARA, BALIKESİR, DENİZLİ, HATAY, İSTANBUL, MANİSA Büyükşehir Belediyelerini kaybeder
- İktidar Partileri blok olarak hareket ederken, Muhalefet Partileri tek başlarına seçime girerlerse İktidar: 25, YSP: 3, CHP:2 Büyükşehir Belediyesi kazanır.
- İYİ Parti tek başına seçime girerse, Milletvekili Seçim Sonuçlarına göre, sadece 3 ilçe belediye başkanlığı kazanır. Bunlar BİTLİS-HIZAN, TRABZON-BEŞİKDÜZÜ ve YOZGAT-YENİFAKILI Belediyeleridir

ANKARA	İKTİDAR TARAFI					MUHALEFET BLOĞU		İKTİDAR BLOĞU	
	blok	mhp ayrılır	yrp ayrılır	mhp&yrp ayrılır	tek başına	Toplam:	2,031,841	Toplam:	1,782,897
MUHALEFET TARAFI	blok	MUH	MUH	MUH	MUH	CHP	1,182,906	AKP	1,233,598
	iyi ayrılır	IKT	MUH	IKT	MUH	IYI	503,973	MHP	392,505
	iyi karşıya geçer	IKT	IKT	IKT	IKT	YSP	111,893	YRP	104,363
	memleket ayrılır	MUH	MUH	MUH	MUH	TIP	45,800	BBP	49,523
	memleket karşıya geçer	MUH	MUH	MUH	MUH	ZAFER	130,908	VATAN	2,907
	iyi & memleket ayrılır	IKT	MUH	IKT	MUH	MEMLEKET	38,007		
	iyi & memleket karşıya geçer	IKT	IKT	IKT	IKT	SOS. GB	9,797		
	ysp ayrılır	MUH	MUH	MUH	MUH	ADALET	8,557		
	ysp & tip ayrılır	MUH	MUH	MUH	MUH				
tek başına	IKT	IKT	IKT	IKT	AKP				
ANKARA									

Tablo 16: Muhalefet Seçime Blok Olarak Girse Kazanır,
IYI Parti Bloktan Ayrılrırsa Seçimi İktidar Bloğu Kazanır,
Partiler Seçime Tek Başlarına Girelirse Seçimi AKP Kazanır.

İSTANBUL-BEYLİKDUZU	İKTİDAR TARAFI					MUHALEFET TARAFI		İKTİDAR TARAFI	
	blok	mhp ayrı	yrp ayrı	mhp&yrp ayrı	tek başlarına	Toplam:	141,576	Toplam:	96,380
MUHALEFET TARAFI	blok	MUH	MUH	MUH	MUH	CHP	79,756	AKP	76,124
	iyi ayrı	MUH	MUH	MUH	MUH	IYI	24,942	MHP	12,874
	iyi karşıya geçer	IKT	MUH	MUH	MUH	YSP	14,007	YRP	5,484
	memleket ayrı	MUH	MUH	MUH	MUH	TIP	12,859	BBP	1,689
	memleket karşıya geçer	MUH	MUH	MUH	MUH	ZAFER	6,932	VATAN	208
	iyi & memleket ayrı	MUH	MUH	MUH	MUH	MEMLEKET	2,536		
	iyi & memleket karşıya geçer	IKT	MUH	IKT	MUH	SOS. GB	544		
	ysp ayrı	MUH	MUH	MUH	MUH	ADALET	0		
	ysp & tip ayrı	MUH	MUH	MUH	MUH				
tek başlarına	IKT	IKT	IKT	CHP	CHP				
İSTANBUL-BEYLİKDUZU									

Tablo 17: NORMALDE SEÇİMİ MUHALEFETİN KAZANMASI GEREKİR.
IYI PARTİ İKTİDARI DESTEKLERSE veya MUHALEFET SEÇİME AYRI LİSTELERLE GİRERKEN
İKTİDAR BLOK OLARAK GİRERSE, SEÇİMİ İKTİDAR KAZANIR.

BURDUR-MERKEZ	İKTİDAR TARAFI					MUHALEFET TARAFI		İKTİDAR TARAFI	
	blok	mhp ayrı	yrp ayrı	mhp&yrp ayrı	tek başlarına	Toplam:	38,846	Toplam:	33,000
MUHALEFET TARAFI	blok	MUH	MUH	MUH	MUH	CHP	25,674	AKP	23,930
	iyi ayrı	IKT	MUH	IKT	MUH	IYI	10,111	MHP	7,585
	iyi karşıya geçer	IKT	IKT	IKT	IKT	YSP	669	YRP	846
	memleket ayrı	MUH	MUH	MUH	MUH	TIP	0	BBP	562
	memleket karşıya geçer	MUH	MUH	MUH	MUH	ZAFER	1,306	VATAN	77
	iyi & memleket ayrı	IKT	MUH	IKT	MUH	MEMLEKET	642		
	iyi & memleket karşıya geçer	IKT	IKT	IKT	IKT	SOS. GB	144		
	ysp ayrı	MUH	MUH	MUH	MUH	ADALET	300		
	ysp & tip ayrı	MUH	MUH	MUH	MUH				
tek başlarına	IKT	CHP	IKT	CHP	CHP				
BURDUR-MERKEZ									

Tablo 18: MUHALEFET BLOK OLARAK GİRERSE SEÇİMİ KAZANIR
PARTİLER SEÇİME TEK BAŞLARINA GİRELERSE CHP KAZANIR
İKTİDARIN SEÇİMİ KAZANMASI İÇİN İYİ PARTİNİN MUHALEFET BLOĞUNDAN AYRILMASI
YETERLİ OLUR

6 SONU

Raporun bařındadır.