

**AMAC:**

Bu çalışmanın amacı; 98 İSTANBUL milletvekili, siyasi partiler (ittifaklar) arasında, Mart-2019 ve Haziran-2019 İSTANBUL BBB Seçim sonuçları esas alınarak dağıtılrsa, çıkacak sonucu hesaplamak ve Nisan-2018 (27.Dönem) sonucu ile karşılaştırmaktır.

**YÖNTEM:**

Mart-2019 ve Haziran-2019 da yapılan İSTANBUL BBB seçim sonuçlarına göre her partinin 3 seçim bölgesinde aldığı oyları hesaplamak, bu oy sayılarına göre her partinin/ittifakın çıkartacağı milletvekili sayısını, uygulanmakta olan % 10 barajlı, D'HONDT Sistemine göre hesaplamaktır.

Tablo 1 hesaplamaya esas alınan sayısal bilgileri, Tablo 2 de 2018-Nisan Milletvekili Seçiminde partilerin (ittifakların) kazandıkları milletvekili sayılarını, 31-Mart ve 23-Haziran Seçimleri Milletvekili Seçimi olsa partilerin (ittifakların) kazanacakları milletvekili sayılarını her 3 Seçim Bölgesi için ayrı ayrı göstermektedir.

KSS: Kayıtlı Seçmen Sayısı

A+M: AKP+MHP

C+H+I: CHP+HDP+İYİ

SP: SAADET PARTİSİ

DIG: Diğer partiler ve bağımsızlar anlamında kullanılmaktadır.

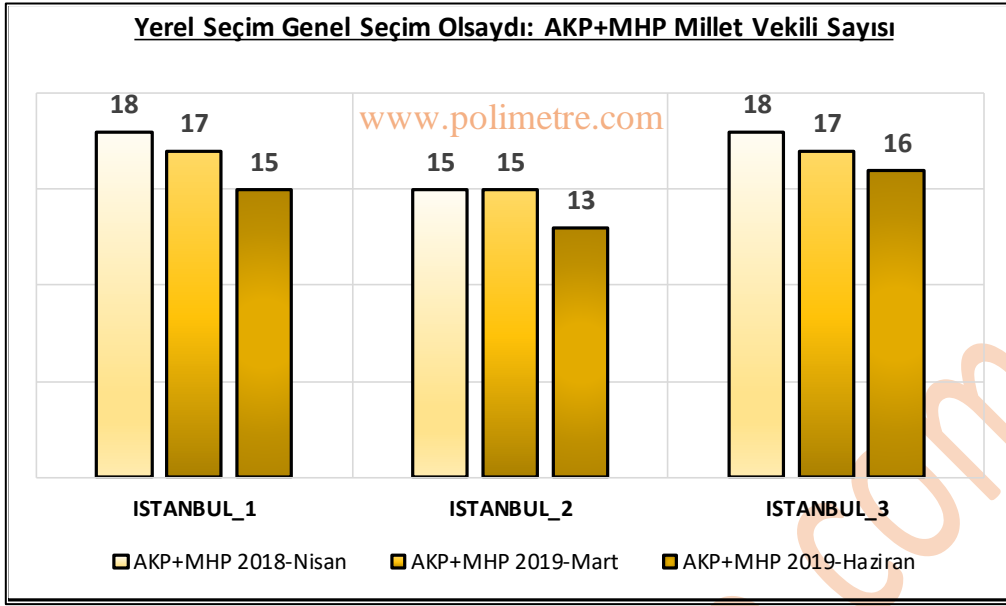
BOLGE	KSS	23 Haziran 2019 Seçimi				31 Mart 2019 Seçimi			
		A+M 2019 Haz.	C+H+I 2019 Haz.	SP 2019 Haz.	DIG 2019 Haz.	A+M 2019 Mart	C+H+I 2019 Mart	SP 2019 Mart	DIG 2019 Mart
İSTANBUL-1	3,834,057	1,415,533	1,775,507	17,909	8,193	1,491,952	1,567,555	37,454	43,350
İSTANBUL-2	3,017,505	1,173,883	1,293,876	14,573	5,764	1,225,717	1,121,568	33,944	37,469
İSTANBUL-3	3,718,660	1,346,361	1,672,625	15,349	6,959	1,438,367	1,480,642	31,966	39,838
<b>İSTANBUL</b>	<b>10,570,222</b>	<b>3,935,777</b>	<b>4,742,008</b>	<b>47,831</b>	<b>20,916</b>	<b>4,156,036</b>	<b>4,169,765</b>	<b>103,364</b>	<b>120,657</b>

Tablo 1: Bölgelere Göre Sayısal Bilgiler

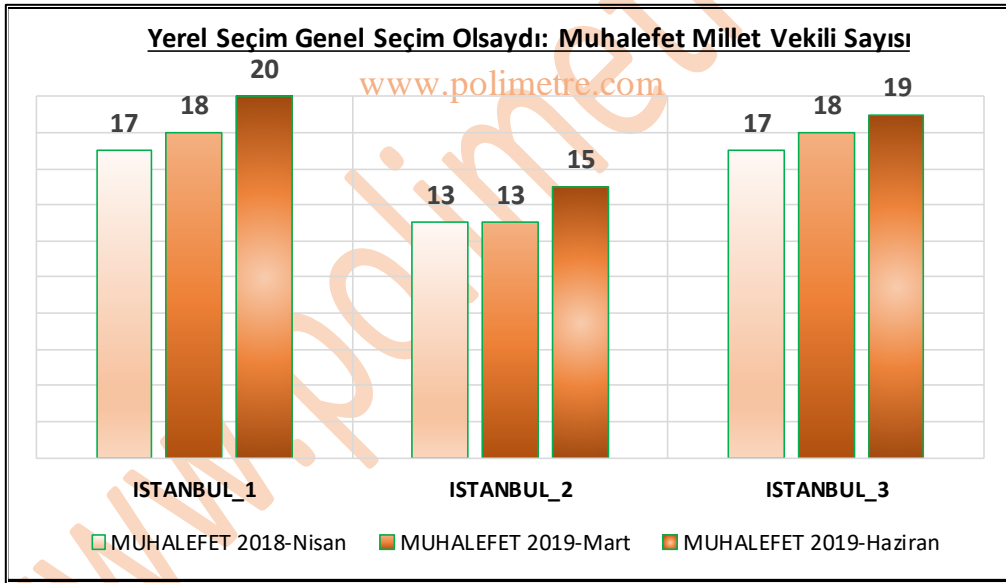
Milletvekili sayılarının hesaplanmasında %10 baraj altında kalmaları nedeni ile Saadet Partisi (SP) ve diğer partiler (DIG) hesap dışı tutulmuşlardır.

İL_ID	BÖLGE	MVSayı	2018-Nisan Genel Seçim		2019-Mart Yerel Seçim		2019-Haziran Yerel Seçim	
			A+M 2018 Nis.	C+H+I 2018 Nis.	A+M 2019 Mart	C+H+I 2019 Mart	A+M 2019 Haz.	C+H+I 2019 Haz.
34_1	İSTANBUL_1	35	18	17	17	18	15	20
34_2	İSTANBUL_2	28	15	13	15	13	13	15
34_3	İSTANBUL_3	35	18	17	17	18	16	19
<b>34</b>	<b>İSTANBUL</b>	<b>98</b>	<b>51</b>	<b>47</b>	<b>49</b>	<b>49</b>	<b>44</b>	<b>54</b>

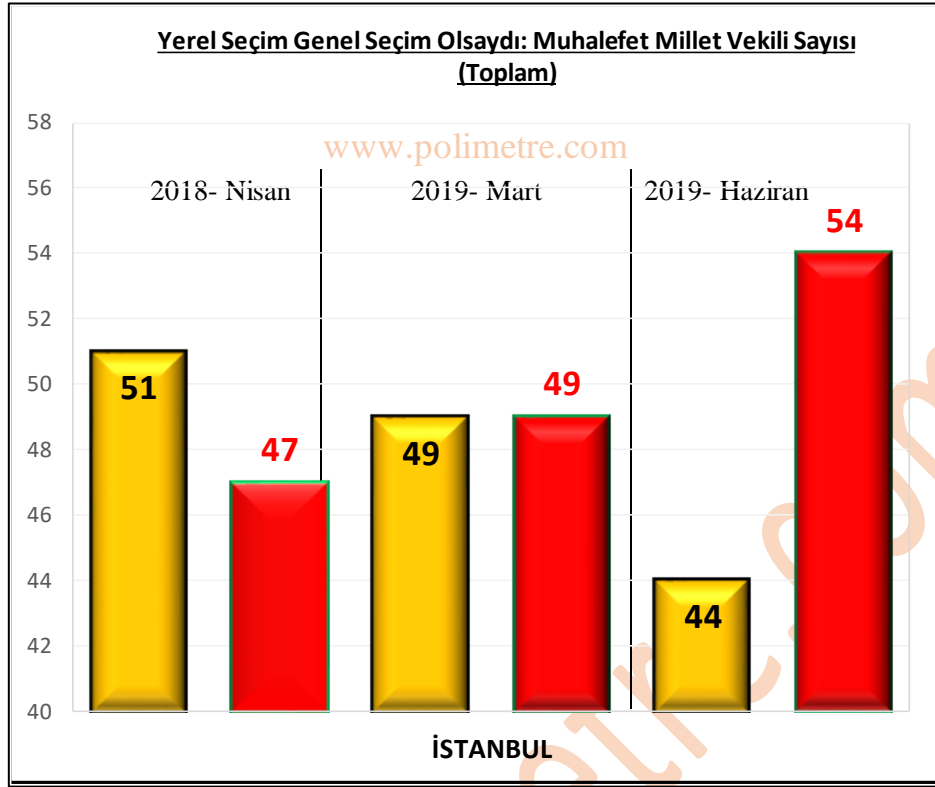
Tablo 2: 2018-Nisan'da Gerçekleşen, 2019-Mart ve 2019-Haziran Sonuçları Esas Alınarak Milletvekili Sayıları



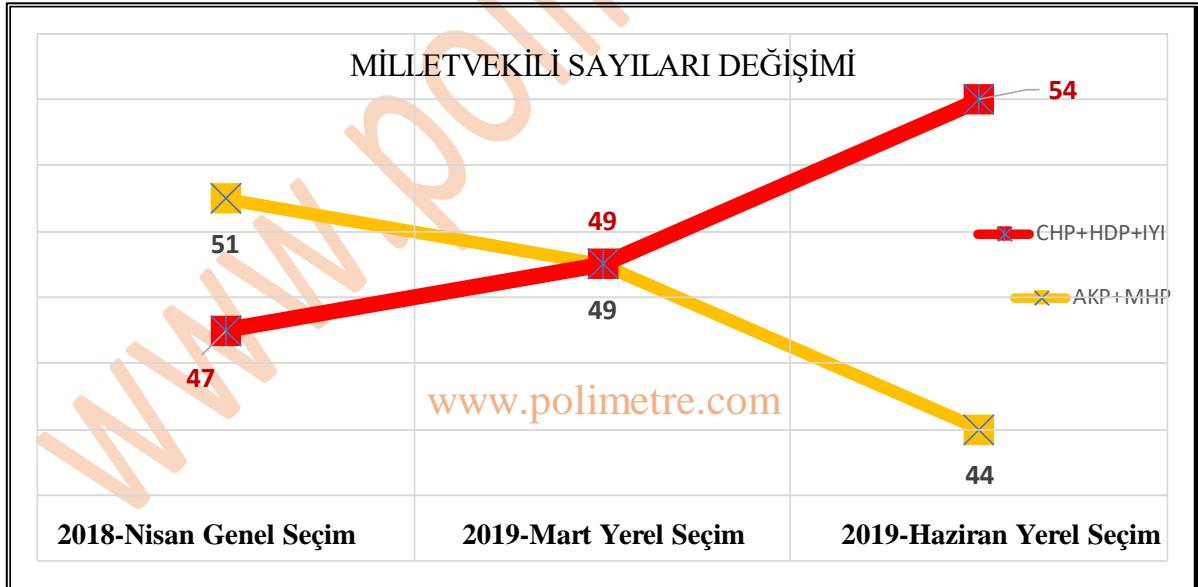
Şekil 1: AKP+MHP Milletvekili Sayısının Seçimlere ve Bölgelere Göre Değişimi



Şekil 2: CHP+HDP+İYİ Milletvekili Sayısının Seçimlere ve Bölgelere Göre Değişimi



Şekil 3: İSTANBUL'da Toplam Milletvekili Sayısı Değişimi



İSTANBUL'da Yerel Seçimler Genel Seçim Olsaydı  
MİLLET İTTİFAKININ Milletvekili Sayısı 7 Eksiliyor  
MUHALEFETİN Milletvekili Sayısı 7 Artıyor

Şekil 4: İSTANBUL'da Toplam Milletvekili Sayısının Seçimlere Göre Değişimi

**SONUC:**

İSTANBUL'da 23-Haziran Büyükşehir Belediye Başkanlığı Seçim Sonucuna göre milletvekili dağılımı yapılsa;

AKP ve MHP İttifakının oluşturduğu CUMHUR İTTİFAKI'nın İSTANBUL milletvekili sayısı,

- 1. Bölgede; 18 olan milletvekili sayısı 15 e düşecek
- 2. Bölgede; 15 olan milletvekili sayısı 13 e düşecek
- 3. Bölgede; 18 olan milletvekili sayısı 16 ya düşecek
- Toplamda 51 olan milletvekili sayısı 7 azalarak 44 olacaktır

CHP, İYİ ve HDP den oluşan MUHALEFET BLOĞU'nun İSTANBUL milletvekili sayısı,

- 1. Bölgede; 17 olan milletvekili sayısı 20 ye çıkacak
- 2. Bölgede; 13 olan milletvekili sayısı 15 e çıkacak
- 3. Bölgede; 17 olan milletvekili sayısı 19 a çıkacak
- Toplamda 47 olan milletvekili sayısı 7 artarak 54 olacaktır

**Bir Cümle İle Özetlemek Gerekirse;**

23-Haziran-2019 seçim sonucuna göre İSTANBUL'da milletvekili seçilecek olsa  
MİLLET İTTİFAKININ milletvekili sayısı 7 azalacak ve  
MUHALAFET BLOĞUNUN milletvekili sayısı 7 artacaktır.