

## İÇİNDEKİLER

		Sayfa
	<b>Özet</b>	2
	Yöntem	3
	Varsayımlar	4
	Haritaların Hazırlanma Kriterleri	5
	Partilerin Bugünkü (2022-Nisan) Oy Oranlarının Belirlenmesi	6
	Partilerin İllerde Çıkartacakları Milletvekili Sayılarının Hesaplanması	7
	Mevcut Yasaya Göre Bugün (2022-Nisan) Seçim Olsa Partilerin Milletvekili Sayılarındaki Artma veya Azalmalar	7
	HDP Penceresinden Değerlendirme	8
	AKP Penceresinden Değerlendirme	9
	MHP Penceresinden Değerlendirme	10
	CUMHUR İTTİFAKI Penceresinden Değerlendirme	11
	GELECEK PARTİSİ Penceresinden Değerlendirme	12
	DEVA PARTİSİ Penceresinden Değerlendirme	12
	IYI PARTİ Penceresinden Değerlendirme	13
	CHP Penceresinden Değerlendirme	14
	Senaryoların Grafiklerle Gösterilmesi: 2018	15
	Senaryoların Grafiklerle Gösterilmesi: Bugün (2022-Nisan) Seçim Olsa Senaryoları	16
	<b>Sonuç</b>	17
	Öneriler	19
Tablo II	2022-Nisan İtibarıyla Partiler Arası Oy Geçiş Tablosu	20
Ek I	Partilerin Oy Oranları: 2018 Milletvekili Seçim Sonuçları	21
Ek II	Partilerin Bugün (2022-Nisan) İçin Hesaplanan Oy Oranları	23
<b>“Haritalar.pdf” Dosyası</b>	<b>Her Partinin Çeşitli Senaryolara Göre 81 İlde Çıkartacağı / Artan / Eksilen Milletvekili Sayılarını gösteren 65 Haritadan oluşur</b>	

## **ÖZET:**

“Bu çalışma 2839 Sayılı Milletvekili Kanununda değişiklik Yapılmasına Dair” Kanun Teklifinin, siyasi partilerin çıkartacakları milletvekili sayısına etkisini irdelemektedir.

Çalışmada 1 durum tespiti (2018 Milletvekili Seçimlerinde illerde milletvekillerinin partilere dağılımı) yapılmakta<sup>1</sup> ve 10 ayrı senaryo değerlendirilmektedir.

İlk 4 senaryo Partilerin 2018 Milletvekili Seçimlerinde aldıkları oyları, son 6 senaryo da “Bugün<sup>2</sup> (2022-Nisan) Seçim Olsa” partilerin alacakları hesaplanan oy oranlarını esas almaktadır. (Ek 1)

“Bugün Seçim Olsa” Senaryolarında her partinin her seçim çevresinde alacağı oylar hesaplanır. Bu hesaplamada Partilerin 2018 Milletvekili Seçiminde aldığı oylar, danışma yöntemiyle belirlenen partiler arası oy geçişleri (Sayfa:20 Tablo 2) ve 4 yılda artan seçmen sayıları belirleyici olur.

Çalışmanın esas amacı “Mevcut Yasaya” göre yapılacak seçimle önerilen “Yeni Yasa Taslağına” göre yapılacak seçimlerin sonuçları arasındaki farkları görmeye yönelik olduğundan, “Bugün Seçim Olsa Senaryolarında” partilerin oy oranlarında olabilecek çok büyük olmayan farkların sonuç üzerindeki etkileri önemsizdir.

Yeni Yasa Tasarısının partilerin çıkartacakları milletvekili sayısı üzerindeki etkisi her bir parti için ayrı ayrı olmak üzere çeşitli gizli ittifak senaryoları da dikkate alınarak değerlendirildi.

Ayrıca görsel anlaşılabilirlik amacıyla haritalar üzerinde gösterildi. Dosya büyüklüğünü sınırlamak amacıyla haritalar “Haritalar.pdf” isimli ayrı bir dosyada toplandı. Bu dosyada tüm senaryoların partiler için artıları ve eksileri 65 ayrı harita üzerinde gösterilmektedir.

Raporun Sonuç bölümünde de AKP’nin 2015-Kasım ve 2018-Haziran Milletvekili Seçimlerinde kendi aleyhine yaptığı fahiş hatalar gösterildi.

Yeni Yasa Tasarısının kabul edilmesi halinde, AKP’nin rakiplerine kurduğu tuzağın nasıl kendi aleyhine döndürülebileceği tartışılıp öneri getirildi.

Öneriler bölümünde de “Bugün yapılacak bir seçimde 2018 seçimine göre 4 milyon, 2023-Haziran ayında yapılacak bir seçimde ise 5 milyon 300 binden fazla seçmen artışının kesinlikle şaibeli kabul edilmesi gerektiği” görüşü paylaşıldı.

<sup>1</sup> Kullandığımız veri tabanında yurtdışı oylar olmadığından YSK’nın ilan ettiği sonuçlarla bizim bulduklarımız arasında çok küçük farklar olabilmektedir. En büyük fark AKP içindir. Sistemimiz AKP için Türkiye Genelinde Toplam 3 milletvekili eksik hesaplamaktadır.

<sup>2</sup> Bu raporda BUGÜN sözünden (2022-Nisan) anlaşılmalıdır

## YÖNTEM:

1. Bugün (2022-Nisan) Seçim Olsa partilerin her ilde alacakları oyların oranları belirlenir
  - a. Belirlemede Partilerin 2018 Milletvekili Seçiminde illerde aldıkları oylar
  - b. Karar vericilerin 2018'den bugüne öngördükleri oy geçişleri
  - c. Seçmen sayısındaki artış ve karar vericilerin artışın dağılımı öngörülmesi esas alınır
2. D'Hondt Hesap Makinası yardımı ile Partilerin 2018 Seçimlerinde aldıkları oylara, Mevcut Yasaya ve koalisyonlara göre her ilde çıkarttıkları milletvekili sayıları hesaplanır. Bu durum tespiti "**Gerçekleşen Sonuç**" olarak adlandırılır. Her parti için ayrı ayrı olmak üzere Türkiye Haritası<sup>3</sup> üzerinde gösterilir. (**Harita ???-01**)
3. D'Hondt Hesap Makinası yardımı ile Partilerin 2018 Seçimlerinde aldıkları oylar esas alınarak, Yeni Seçim Taslağına göre;
  - a. Partiler arası ittifak olmadan her partinin her ilde çıkartacağı milletvekili sayısı hesaplanır. "**Gerçekleşen Sonuç**" ile aradaki fark her parti için ayrı ayrı Türkiye Haritaları üzerinde gösterilir. (**Harita ???-02**)
  - b. [AKP+MHP] ittifak yapsa diğer partiler tek başlarına seçime girselerdi senaryosuyla "**Gerçekleşen Sonuç**" arasındaki fark her parti için ayrı ayrı Türkiye Haritaları üzerinde gösterilir. (**Harita ???-03**)
  - c. [AKP+MHP] ve [CHP+İYİ+SP] ittifak yapsa HDP tek başına seçime girseydi senaryosuyla "**Gerçekleşen Sonuç**" arasındaki fark her parti için ayrı ayrı Türkiye Haritaları üzerinde gösterilir. (**Harita ???-04**)  
Bu durum Gerçekleşen Sonuç ile aynı olmaktadır.
  - d. [AKP+MHP] ve [CHP+İYİ+SP+HDP] ittifak yaparak seçime girselerdi senaryosuyla "**Gerçekleşen Sonuç**" arasındaki fark her parti için ayrı ayrı Türkiye Haritaları üzerinde gösterilir. (**Harita ???-05**)
4. D'Hondt Hesap Makinası yardımı ile Partilerin Bugün (2022-Nisan) Seçim Olsa alacakları hesaplanan oylara, Yeni Yasa Tasarısına ve koalisyonlara göre her ilde çıkartacakları milletvekili sayıları hesaplanır. "**Temel Senaryo**" olarak adlandırılan bu senaryo her parti için ayrı ayrı olmak üzere Türkiye Haritası üzerinde gösterilir. (**Harita ???-07**)
5. D'Hondt Hesap Makinası yardımı ile Partilerin Bugün (2022-Nisan) Seçim Olsa alacakları hesaplanan oylara ve Yeni Seçim Taslağına göre;
  - a. Partiler arası ittifak olmadan her partinin her ilde çıkartacağı milletvekili sayısı hesaplanır. "**Temel Senaryo**" ile aradaki fark her parti için ayrı ayrı Türkiye Haritaları üzerinde gösterilir. (**Harita ???-08**)
  - b. [AKP+MHP] gizli ittifak<sup>5</sup> yapar diğer partiler tek başlarına seçime girseler senaryosuyla "**Temel Senaryo**" arasındaki fark her parti için ayrı ayrı
  - c. Türkiye Haritaları üzerinde gösterilir. (**Harita ???-09**)
  - d. [AKP+MHP] ve [CHP+İYİ+SP] gizli ittifaklar yapar HDP tek başına seçime girse senaryosuyla "**Temel Senaryo**" arasındaki fark her parti için ayrı ayrı Türkiye Haritaları üzerinde gösterilir. (**Harita ???-10**)

<sup>3</sup> Bu raporun eki HARİTALAR dosyasında 65 harita vardır. Bu haritalardan sonu 01 olarak biten 5 harita CHP, İYİ, HDP, AKP ve MHP'nin 2018 seçimlerinde her ilde kazandıkları milletvekili sayılarını gösterir

<sup>4</sup> ??? yerine partilerin kısa isimleri gelir (CHP, İYİ, HDP, AKP, MHP, DEV, GEL)

<sup>5</sup> Gizli İttifak, bir partinin herhangi bir ilde seçime katılmayıp, kendi adaylarını başka bir partisinde göstermesi ve o partiyi desteklemesi durumu olarak tanımlanır

- e. [AKP+MHP] ve [CHP+İYİ+SP+HDP] gizli ittifaklar yapar senaryosuyla “Gerçekleşen Sonuç” arasındaki fark her parti için ayrı ayrı Türkiye Haritaları üzerinde gösterilir. (**Harita ???-11**)
- f. “Temel Senaryo” ile “Gerçekleşen Sonuç” arasındaki fark her parti için ayrı ayrı Türkiye Haritaları üzerinde gösterilir. (**Harita ???-12**)
- g. Haritaların hangi kriterlere göre hazırlandığı özet olarak Tablo 1’de gösterilmektedir.
- h. Haritalar (**Haritalar.pdf**) isimli ayrı bir dosyada toplanır

### **VARSAYIMLAR:**

- Bugün (2022-Nisan) yapılacak bir milletvekili seçiminde illerin milletvekili sayılarının 2018 Milletvekili Seçimindeki gibi olacağı varsayıldı
- 2018 Milletvekili Seçiminden sonra seçmen sayısının 3 milyon 874 bin arttığı hesaplandı
- Yurtdışı, gümrükler ve cezaevlerinde kullanılan oylar ihmal edildi
- Cumhur Bloğunun AKP+MHP;  
Millet Bloğunun CHP+İYİ+SP+DP+DEVA+GELECEK Partilerinden oluşacağı varsayıldı
- Analiz amaçlı olarak partilerden 1 veya daha fazlasının bloklardan çıkartılması olasıdır
- Kullanıcılar, 2022 oy hesaplamasına esas olan “Partiler Arası Oy Geçişleri Tablosunda” (Sayfa:20, Tablo 2) kendi görüşlerine göre değişiklikler yapılmasını isteyebilirler

### **HARİTALARIN HAZIRLANMA KRİTERLERİ:**

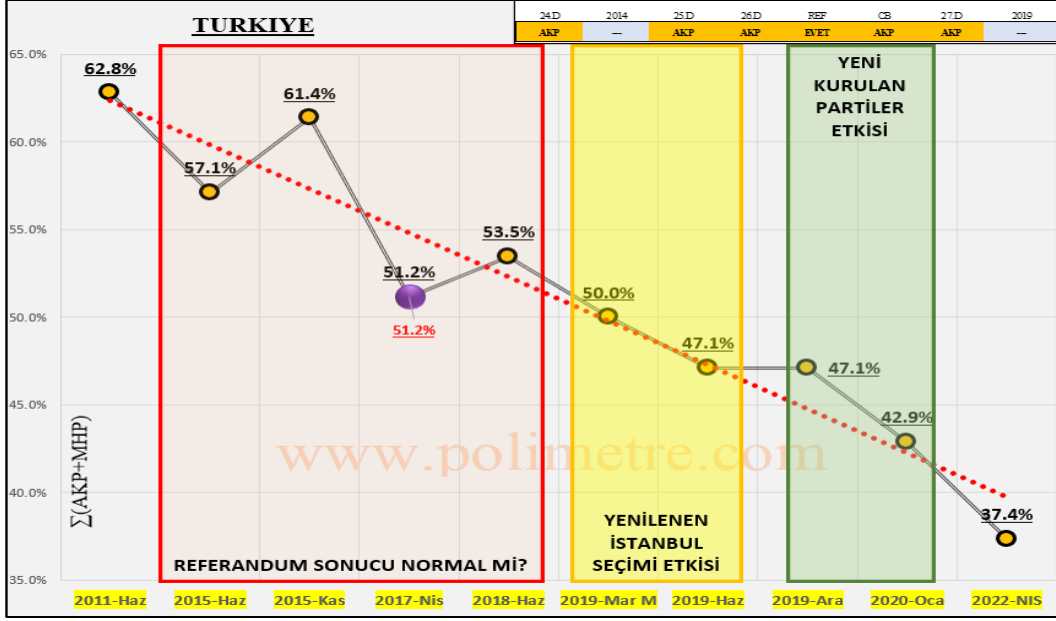
No	Yasa	Oy Oranları	Senaryo
01	<u>Mevcut Yasa</u>	2018 MV Seçim Sonuçları Esas Alınır	Partilerin İllere Göre Kazandıkları Milletvekillikleri ( <b>Gerçekleşen Sonuç</b> )
02	Yeni Taslak	2018 MV Seçim Sonuçları Esas Alınır	Partiler Seçime İttifak Yapmadan Girselerdi Senaryosuyla <b>Gerçekleşen Sonuç (01)</b> Karşılaştırması
03	Yeni Taslak	2018 MV Seçim Sonuçları Esas Alınır	[AKP+MHP] Blok <sup>6</sup> Olarak Diğer Partiler Tek Başlarına Girselerdi Senaryosuyla <b>Gerçekleşen Sonuç (01)</b> Karşılaştırması
04	Yeni Taslak	2018 MV Seçim Sonuçları Esas Alınır	[AKP+MHP] Blok, [CHP+İYİ+SP] Blok, HDP Tek Başına Girseydi Senaryosuyla <b>Gerçekleşen Sonuç (01)</b> Karşılaştırması
05	Yeni Taslak	2018 MV Seçim Sonuçları Esas Alınır	[AKP+MHP] Blok, [CHP+İYİ+SP+HDP] Blok Olarak Girselerdi Senaryosuyla <b>Gerçekleşen Sonuç (01)</b> Karşılaştırması
06	---	---	---
07	<u>Mevcut Yasa</u>	Bugün (2022-Nisan) Seçim Olsa, Partilerin Her İlde Alacakları Hesaplanan Sonuçlar Esas Alınır	Seçime CUMHUR İTTİFAKI, MİLLET İTTİFAKI (6 Parti) ve HDP Tek Başına Girse Partilerin İllerde Kazanacakları Milletvekillikleri ( <b>Temel Senaryo</b> )
08	Yeni Taslak	Bugün (2022-Nisan) Seçim Olsa, Partilerin Her İlde Alacakları Hesaplanan Sonuçlar Esas Alınır	Seçime Tüm Partiler Tek Başlarına Girseler Senaryosuyla <b>Temel Senaryo (07)</b> Karşılaştırması
09	Yeni Taslak	Bugün (2022-Nisan) Seçim Olsa, Partilerin Her İlde Alacakları Hesaplanan Sonuçlar Esas Alınır	Seçime AKP+MHP Blok Olarak, Diğer Partiler Tek Başlarına Girseler Senaryosuyla <b>Temel Senaryo (07)</b> Karşılaştırması
10	Yeni Taslak	Bugün (2022-Nisan) Seçim Olsa, Partilerin Her İlde Alacakları Hesaplanan Sonuçlar Esas Alınır	Seçime [AKP+MHP] Blok Olarak, [CHP+İYİ+SP+DEV+GEL] Blok Olarak, HDP Tek Başına Girse Senaryosuyla <b>Temel Senaryo (07)</b> Karşılaştırması
11	Yeni Taslak	Bugün (2022-Nisan) Seçim Olsa, Partilerin Her İlde Alacakları Hesaplanan Sonuçlar Esas Alınır	Seçime [AKP+MHP] Blok Olarak, [CHP+İYİ+SP+DEV+GEL+HDP] Blok Olarak, Girse Senaryosuyla <b>Temel Senaryo (07)</b> Karşılaştırması
12	<u>Mevcut Yasa</u>	<b>Gerçekleşen Sonuç (01) ile Temel Senaryo (07) Karşılaştırması</b>	

Tablo 1: Haritaların Hazırlanma Kriterleri

Her partinin her senaryoya göre 81 ildeki durumunu gösteren haritalar bu raporun eki “Haritalar.pdf” dosyasındadır.

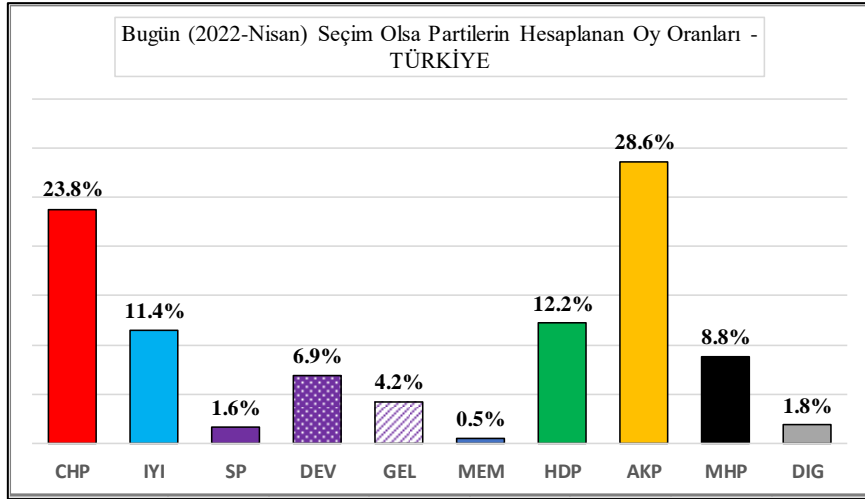
<sup>6</sup> Blok: “Gizli İttifak” anlamında kullanılmaktadır

## PARTİLERİN BUGÜNKÜ (2022-NİSAN) OY ORANLARININ BELİRLENMESİ



Şekil 1: Türkiye Geneline Son 11 yılda AKP+MHP Oy Değişim Trendi

Partilerin Bugünkü Oylarının Belirlenmesinde AKP+MHP oylarının zamana bağlı değişiminin “Eğilim Hattı” ve Tablo II “Partiler Arası Oy Geçişleri Tablosu” esas alınarak yapılan hesaplamada, bugün için Türkiye Geneline partilerin oy oranlarının Şekil 2’de gösterildiği gibi olduğu hesaplanmaktadır.



Şekil 2: Bugün Seçim Olsa Partilerin Türkiye Geneli İçin Hesaplanan Oy Oranları

Her ilde her partinin;  
2018 MV Seçiminde aldıkları oyların oranları Ek 1’de (Sayfa 21),  
“Bugün (2022-Nisan) Seçim Olsa” alacakları hesaplanan oy oranları Ek 2’de (Sayfa 23)  
gösterilmektedir.

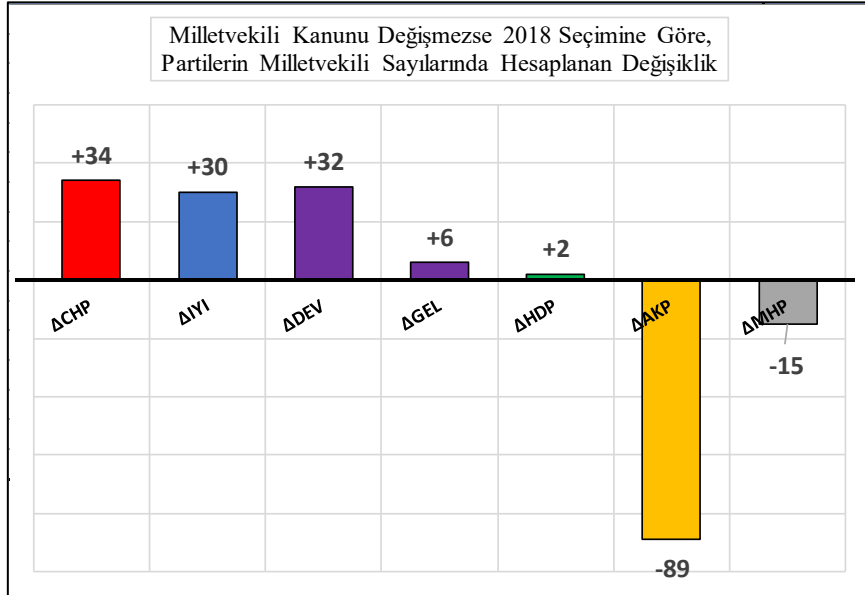
## **PARTİLERİN İLLERDE ÇIKARTACAKLARI MİLLETVEKİLİ SAYILARININ HESAPLANMASI**

- Milletvekillikleri her il için ayrı ayrı partilerin / ittifakların aldıkları ya da alacakları varsayılan oylar esas alınarak dağıtılır
- Milletvekilliklerinin D'Hondt Sistemi esas alınarak dağıtılmasında, D'Hondt Hesap Makinası Sürüm 6 ve Sürüm 7 kullanılır
- Gizli İttifak durumunda kazanılan milletvekillikleri ittifakın en büyük partisi içinde gösterilir.
- Gizli İttifakların "AKP+MHP", "CHP+İYİ+SP+DEVA+GELECEK" veya "CHP+İYİ+SP+DEVA+GELECEK+HDP" olarak yapılabileceği öngörülmektedir.
- İttifaklar gerektiği durumlarda bazı partiler için sadece gerekli illerle sınırlandırılabilir.
- İttifaklar içinde parti temsilcilerinin sıralanmaları aşılması gereken önemli bir sorun olabilir. Hazırlanacak "İllerin İttifak Analizleri" raporlarında bu sorunun çözümüne katkıda bulunmak amacıyla analitik bir çözüm önerisi de olacaktır.

## **MEVCUT YASAYA GÖRE BUGÜN (2022-NİSAN) SEÇİM OLSA PARTİLERİN MİLLETVEKİLİ SAYILARINDAKİ ARTMA VEYA AZALMALAR**

Mevcut yasaya göre Bugün (2022-Nisan) Seçim Olsa, partiler seçime Cumhuriyet İttifakı, Millet İttifakı (CHP+İYİ+SP+DEVA+GELECEK+DP) ve HDP olarak girse kazanacakları milletvekili sayıları Şekil 10'da gösterilmektedir.

Şekil 10 ve Şekil 4 karşılaştırılmasıyla hesaplanan, partilerin kazanç / kayıp durumlarıysa Şekil 3'de gösterilmektedir.



Şekil 3: Milletvekili Kanunu Değişmezse Bugün (2022-Nisan) Yapılacak Milletvekili Seçiminde Partilerin 2018 Seçimlerine Göre Kazançları / Kayıpları

CUMHUR İTTİFAKININ Milletvekili Yasasını değiştirmek istemesinin nedeni Şekil 3'ten anlaşılmaktadır. Mevcut yasayla yapılacak milletvekili seçiminde AKP:89 MHP:15 olmak üzere Cumhuriyet İttifakı toplam 104 milletvekili kaybedecek ve TBMM'deki sayıları 235 olacaktır (Şekil 10).

• **HDP PENCERESİNDEN DEĞERLENDİRME:**

- ❖ HDP ile ilgili haritalar “Haritalar.pdf” dosyasının 15-20 sayfaları arasındadır.
- ❖ Harita HDP-01: HDP’nin 2018 MV Seçiminde kazandığı 68 milletvekilinin hangi illerden olduğu gösterilmektedir.
- ❖ Öneri yasa 2018 seçiminde uygulansaydı;
  - i. HDP fazladan 6 milletvekili kazanırdı (Harita HDP-02)
  - ii. 2018’de [AKP+MHP] gizli ittifak yapsaydı HDP 2 MV fazla kazanırdı (Harita HDP-03)
  - iii. 2018’de [AKP+MHP] ve [CHP+İYİ+SP] gizli ittifak yapsalardı HDP’nin MV sayısı değişmezdi (Harita HDP-04)
  - iv. 2018’de [AKP+MHP] ve [CHP+İYİ+SP+HDP] gizli ittifak yapsaydı, HDP’nin katıldığı Millet Bloğu 13 fazla MV çıkartırdı. HDP’nin sadece 12 ilde (Bursa, Balıkesir, Manisa, Eskişehir, Ankara, Adıyaman, Erzincan, Malatya, Gaziantep, Kahramanmaraş, Diyarbakır, Bitlis) ittifaka katılması yeterli olurdu (Harita HDP-05)
- ❖ HDP; Bugün hesaplanan oy oranlarına ve
  - i. Mevcut yasaya göre, CUMHUR ve MİLLET İTTİFAKLARINA karşı seçime girse MV sayısı 70 olurdu. (Harita HDP-07) HDP’nin MV kazanacağı illeri ve sayılarını göstermektedir
  - ii. Öneri yasaya göre, diğer partiler gizli ittifak yapmazsa MV Sayısı 17 artar (Harita HDP-08), yani  $70+17=87$  olur
  - iii. Öneri yasaya göre, AKP+MHP gizli ittifakı yapması durumunda MV sayısı 14 artar (Harita HDP-09) yani  $70+14=84$  olur
  - iv. Öneri yasaya göre, AKP+MHP ve CHP+İYİ+SP+DEV+GEL gizli ittifakları durumunda (i) seçeneğinin aynı durum oluşur (Harita HDP-10)
  - v. Öneri yasaya göre, HDP de CHP+İYİ+SP+DEV+GEL gizli ittifakına katılarak AKP+MHP gizli ittifakına karşı yer alsa; HDP’nin içinde bulunduğu blok 13 MV fazladan çıkartır. Bunun için HDP’nin Millet Bloğunun içinde yer alması gereken (İstanbul, Bursa, Muğla, Bolu, Ankara, Kırıkkale, Konya, Karaman, Samsun, Gaziantep, Elazığ, Erzurum ve Ardahan) illeridir (Harita HDP-11)
- ❖ Seçim Kanunu ve İttifaklar şartlarının aynı kalması durumunda bugün yapılacak bir seçimle 2018 seçim sonuçları arasında HDP açısından oluşacak fark **2 MV artışıdır.** (Harita HDP-12)



• **AKP PENCERESİNDEN DEĞERLENDİRME:**

- ❖ AKP ile ilgili haritalar “Haritalar.pdf” dosyasının 21-26 sayfaları arasındadır.
- ❖ Harita AKP-01: AKP’nin 2018 MV Seçiminde kazandığı 290 milletvekilinin hangi illerden olduğu gösterilmektedir.
- ❖ Öneri yasa 2018 seçiminde uygulansaydı;
  - i. AKP fazladan 12 milletvekili kazanırdı (Harita AKP-02)
  - ii. 2018’de [AKP+MHP] gizli ittifak yapsaydı, toplamda 33 MV fazla kazanırlardı (Harita AKP-03)
  - iii. 2018’de [AKP+MHP] ve [CHP+IYI+SP] gizli ittifak yapsalardı AKP’nin MV sayısı değişmezdi (Harita AKP-04)
  - iv. 2018’de [AKP+MHP] ve [CHP+IYI+SP+HDP] gizli ittifak yapsaydı, AKP ve MHP toplamda 13 MV eksik çıkartırdı. (Harita AKP-05)
- ❖ AKP; Bugün hesaplanan oy oranlarına ve
  - i. Mevcut yasaya göre, CUMHUR İTTİFAKI içinde, MİLLET İTTİFAKINA ve HDP’ye karşı seçime girse MV sayısı 201 olurdu. (Harita AKP-07) AKP’nin MV kazanacağı illeri ve sayılarını göstermektedir
  - ii. Öneri yasaya göre, diğer partiler gizli ittifak yapmazsa MV Sayısı 22 artar (Harita AKP-08), yani  $201+22=223$  olur
  - iii. Öneri yasaya göre, AKP+MHP gizli ittifakı yapması durumunda AKP+MHP, MV sayısı 52 artar (Harita AKP-09)
  - iv. Öneri yasaya göre, AKP+MHP ve CHP+IYI+SP+DEV+GEL gizli ittifakları durumunda (i) seçeneğinin aynı durum oluşur (Harita AKP-10)
  - v. Öneri yasaya göre, HDP de CHP+IYI+SP+DEV+GEL gizli ittifakına katılarak AKP+MHP gizli ittifakına karşı yer alsaydı; AKP+MHP 13 MV eksik çıkartır (Harita AKP-11)
- ❖ Seçim Kanunu ve İttifaklar şartlarının aynı kalması durumunda bugün yapılacak bir seçimle 2018 seçim sonuçları arasında AKP açısından oluşacak fark **89 MV azalışıdır.** (Harita AKP-12)

• **MHP PENCERESİNDEN DEĞERLENDİRME:**

- ❖ MHP ile ilgili haritalar “Haritalar.pdf” dosyasının 27-32 sayfaları arasındadır.
- ❖ Harita MHP-01: MHP'nin 2018 MV Seçiminde kazandığı 49 milletvekilinin hangi illerden olduğu gösterilmektedir.
- ❖ Öneri yasa 2018 seçiminde uygulansaydı;
  - i. MHP fazladan 4 milletvekili kazanırdı (Harita MHP-02)
  - ii. 2018'de [AKP+MHP] gizli ittifak yapsaydı AKP+MHP toplamda 33 MV fazla kazanırdı (Harita MHP-03)
  - iii. 2018'de [AKP+MHP] ve [CHP+IYI+SP] gizli ittifak yapsalardı MHP'nin MV sayısı değişmezdi (Harita MHP-04)
  - iv. 2018'de [AKP+MHP] ve [CHP+IYI+SP+HDP] gizli ittifak yapsaydı, AKP ve MHP toplamda 13 MV eksik çıkartırdı. (Harita MHP-05)
- ❖ MHP; Bugün hesaplanan oy oranlarına ve
  - i. Mevcut yasaya göre, CUMHUR İTTİFAKI içinde, MİLLET İTTİFAKINA ve HDP'ye karşı seçime girse MV sayısı 34 olurdu. (Harita MHP-07) MHP'nin MV kazanacağı illeri ve sayılarını göstermektedir
  - ii. Öneri yasaya göre, diğer partiler gizli ittifak yapmazsa MV Sayısı 6 artar (Harita MHP-08), yani  $34+6=40$  olur
  - iii. Öneri yasaya göre, AKP+MHP gizli ittifakı yapması durumunda AKP+MHP, MV sayısı 52 artar (Harita MHP-09)
  - iv. Öneri yasaya göre, AKP+MHP ve CHP+IYI+SP+DEV+GEL gizli ittifakları durumunda (i) seçeneğinin aynı durum oluşur (Harita MHP-10)
  - v. Öneri yasaya göre, HDP de CHP+IYI+SP+DEV+GEL gizli ittifakına katılarak AKP+MHP gizli ittifakına karşı yer alsaydı; AKP+MHP 13 MV eksik çıkartır (Harita MHP-11)
- ❖ Seçim Kanunu ve İttifaklar şartlarının aynı kalması durumunda bugün yapılacak bir seçimle 2018 seçim sonuçları arasında MHP açısından oluşacak fark **15 MV azalışıdır.** (Harita MHP-12)

• **CUMHUR İTTİFAKI PENCERESİNDEN DEĞERLENDİRME:**

- ❖ ...
- ❖ AKP+MHP 2018 Seçiminde  $290+49=339$  milletvekili kazandı.
- ❖ Öneri yasa 2018 seçiminde uygulansaydı;
  - i. AKP+MHP fazladan  $12+4=16$  milletvekili kazanırdı
  - ii. [AKP+MHP] gizli ittifak yapsaydı toplamda 33 MV fazla kazanırlardı (Harita AKP-03 veya Harita MHP-03)
  - iii. [AKP+MHP] ve [CHP+İYİ+SP] gizli ittifak yapsalardı hiçbir partinin MV sayısı değişmezdi
  - iv. [AKP+MHP] ve [CHP+İYİ+SP+HDP] gizli ittifak yapsaydı, AKP ve MHP toplamda 13 MV eksik çıkartırdı. (Harita AKP-05 veya Harita MHP-05)
- ❖ AKP+MHP; Bugün hesaplanan oy oranlarına ve
  - i. Mevcut yasaya göre, CUMHUR İTTİFAKI olarak, MİLLET İTTİFAKINA ve HDP'ye karşı seçime girse MV sayısı  $201+34=235$  olurdu. (Harita AKP-07 ve Harita MHP-07)
  - ii. Öneri yasaya göre seçime girse, diğer partiler gizli ittifak yapmazsa AKP'nin MV Sayısı 22, MHP'nin 6 artar (Harita MHP-08), yani toplamda  $22+6=28$  artar
  - iii. Öneri yasaya göre, AKP+MHP gizli ittifakı yapması durumunda AKP+MHP, MV sayısı 52 artar (Harita MHP-09)
  - iv. Öneri yasaya göre, AKP+MHP ve CHP+İYİ+SP+DEV+GEL gizli ittifakları durumunda (4i) seçeneğiyle aynı durum oluşur (Harita MHP-10)
  - v. Öneri yasaya göre, HDP de CHP+İYİ+SP+DEV+GEL gizli ittifakına katılarak AKP+MHP gizli ittifakına karşı yer alsaydı; AKP+MHP 13 MV eksik çıkartır (Harita MHP-11)
- ❖ Seçim Kanunu ve İttifaklar şartlarının aynı kalması durumunda Bugün (2022-Nisan) yapılacak bir seçimle 2018 seçim sonuçları arasında AKP+MHP açısından oluşacak sonuç  **$89+15=104$  MV azalışıdır.** (Harita MHP-12)

• **DEVA PARTİSİ PENCERESİNDEN DEĞERLENDİRME:**

- ❖ DEVA ile ilgili haritalar “Haritalar.pdf” dosyasının 33-35 sayfaları arasındadır.
- ❖ ....
- ❖ ....
- ❖ DEVA; Bugün hesaplanan oy oranlarına ve
  - i. Mevcut yasaya göre, CHP+İYİ+SP+GLCK ile birlikte MİLLET İTTİFAKI içinde, CUMHUR İTTİFAKINA ve HDP’ye karşı seçime girse MV sayısı **32** olur. (Harita DEV-07) GELECEK Partisinin MV kazanacağı illeri ve sayılarını göstermektedir
  - ii. Öneri yasaya göre, hiçbir partinin gizli ittifak yapmadığı durumda MV Sayısı 13 azalır, (Harita DEV-08), yani **32-13=19** olur
  - iii. Öneri yasaya göre, AKP+MHP gizli ittifakı yapması durumunda DEVA Partisinin, MV sayısı 14 azalır (Harita GEL-09), yani **32-14=18** olur
  - iv. Öneri yasaya göre, AKP+MHP ve CHP+İYİ+SP+DEV+GEL gizli ittifakları durumunda (4i) seçeneğinin aynı durum oluşur (Harita DEV-10)
  - v. Öneri yasaya göre, HDP de CHP+İYİ+SP+DEV+GEL gizli ittifakına katılarak AKP+MHP gizli ittifakına karşı yer alsın;  
DEVA Partisinin içinde bulunduğu ittifak 13 MV fazla çıkarır (Harita DEV-11) yani DEVA Partisinin **MV sayısı 32+? olur**
- ❖ ...

• **GELECEK PARTİSİ PENCERESİNDEN DEĞERLENDİRME:**

- ❖ GELECEK ile ilgili haritalar “Haritalar.pdf” dosyasının 36-38 sayfaları arasındadır.
- ❖ ....
- ❖ ....
- ❖ GELECEK; Bugün hesaplanan oy oranlarına ve
  - i. Mevcut yasaya göre, CHP+İYİ+SP+DEVA ile birlikte MİLLET İTTİFAKI içinde, CUMHUR İTTİFAKINA ve HDP’ye karşı seçime girse MV sayısı **6** olur. (Harita GEL-07) GELECEK Partisinin MV kazanacağı illeri ve sayılarını göstermektedir
  - ii. Öneri yasaya göre, hiçbir partinin gizli ittifak yapmadığı durumda MV Sayısı 2 azalır, (Harita GEL-08), yani **6-2=4** olur
  - iii. Öneri yasaya göre, AKP+MHP gizli ittifakı yapması durumunda GELECEK Partisinin, MV sayısı 2 azalır (Harita GEL-09), yani **6-2=4** olur
  - iv. Öneri yasaya göre, AKP+MHP ve CHP+İYİ+SP+DEV+GEL gizli ittifakları durumunda (4i) seçeneğinin aynı durum oluşur (Harita GEL-10)
  - v. Öneri yasaya göre, HDP de CHP+İYİ+SP+DEV+GEL gizli ittifakına katılarak AKP+MHP gizli ittifakına karşı yer alsın;  
GELECEK Partisinin içinde bulunduğu ittifak 13 MV fazla çıkarır (Harita GEL-11) yani GELECEK Partisinin **MV sayısı 6+? olur**
- ❖ ...

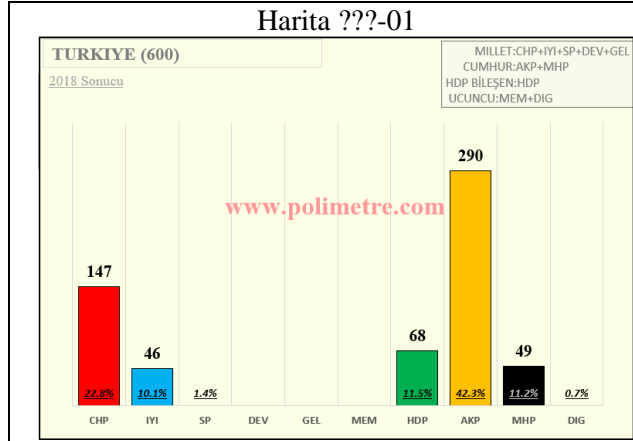
• **IYI PARTİ PENCERESİNDEN DEĞERLENDİRME:**

- ❖ IYI ile ilgili haritalar “Haritalar.pdf” dosyasının 9-14 sayfaları arasındadır.
- ❖ Harita IYI-01: IYI'nin 2018 MV Seçiminde kazandığı 46 milletvekilinin hangi illerden olduğu gösterilmektedir.
- ❖ Öneri yasa 2018 seçiminde uygulansaydı;
  - i. IYI 6 milletvekili az kazanırdı (Harita IYI-02)  
yani IYI'nin MV sayısı **46-6=40** olurdu
  - ii. 2018'de [AKP+MHP] gizli ittifak yapsaydı IYI 9 MV daha az kazanırdı (Harita IYI-03) yani IYI'nin MV sayısı **46-9=37** olurdu
  - iii. 2018'de [AKP+MHP] ve [CHP+IYI+SP] gizli ittifak yapsalardı IYI'nin MV sayısı değişmezdi (Harita IYI-04)
  - iv. 2018'de [AKP+MHP] ve [CHP+IYI+SP+HDP] gizli ittifak yapsaydı; CHP, IYI, SP ve HDP toplamda 13 MV fazla çıkartırdı. (Harita IYI-05)  
yani IYI'nin MV sayısı **46+?** Olurdu
- ❖ IYI; Bugün hesaplanan oy oranlarına ve
  - i. Mevcut yasaya göre, MİLLET İTTİFAKI içinde, CUMHUR İTTİFAKINA ve HDP'ye karşı seçime girse MV sayısı **76** olurdu. (Harita IYI-07) MHP'nin MV kazanacağı illeri ve sayılarını göstermektedir
  - ii. Öneri yasaya göre, diğer partiler gizli ittifak yapmazsa MV Sayısı 15 azalır (Harita IYI-08), yani **76-15=61** olur
  - iii. Öneri yasaya göre, AKP+MHP gizli ittifakı yapması durumunda IYI'nin MV sayısı 23 azalır (Harita IYI-09) yani **76-23=53** olur
  - iv. Öneri yasaya göre, AKP+MHP ve CHP+IYI+SP+DEV+GEL gizli ittifakları durumunda (i) seçeneğinin aynı durum oluşur (Harita IYI-10)
  - v. Öneri yasaya göre, HDP de CHP+IYI+SP+DEV+GEL gizli ittifakına katılarak AKP+MHP gizli ittifakına karşı yer alsaydı; IYI Partinin içinde bulunduğu blok 13 MV fazla çıkartır (Harita IYI-11) yani IYI'nin MV sayısı **76+?** Olur
- ❖ Seçim Kanunu ve İttifaklar şartlarının aynı kalması durumunda bugün yapılacak bir seçimle 2018 seçim sonuçları arasında IYI Parti açısından oluşacak fark **30 MV artışıdır** (Harita IYI-12)

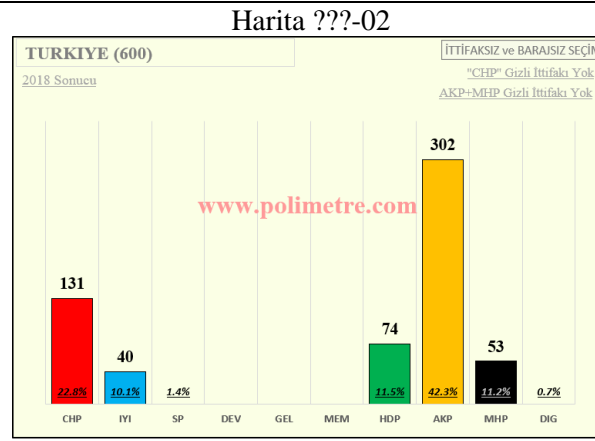
• **CHP PENCERESİNDEN DEĞERLENDİRME:**

- ❖ CHP ile ilgili haritalar “Haritalar.pdf” dosyasının 3-8 sayfaları arasındadır.
- ❖ Harita CHP-01: CHP’nin 2018 MV Seçiminde kazandığı 147 milletvekilinin hangi illerden olduğu gösterilmektedir.
- ❖ Öneri yasa 2018 seçiminde uygulansaydı;
  - i. CHP 16 milletvekili az kazanırdı (Harita CHP-02)  
yani CHP’nin MV sayısı **147-16=131** olurdu
  - ii. 2018’de [AKP+MHP] gizli ittifak yapsaydı CHP 26 MV daha az kazanırdı (Harita CHP-03) yani CHP’nin MV sayısı **147-26=121** olurdu
  - iii. 2018’de [AKP+MHP] ve [CHP+IYI+SP] gizli ittifak yapsalardı CHP’nin MV sayısı değişmezdi (Harita CHP-04)
  - iv. 2018’de [AKP+MHP] ve [CHP+IYI+SP+HDP] gizli ittifak yapsaydı; CHP, IYI, SP ve HDP toplamda 13 MV fazla çıkartırdı. (Harita CHP-05)  
yani CHP’nin MV sayısı **147+?** Olurdu
- ❖ CHP; Bugün hesaplanan oy oranlarına ve
  - i. Mevcut yasaya göre, MİLLET İTTİFAKI içinde, CUMHUR İTTİFAKINA ve HDP’ye karşı seçime girse MV sayısı **181** olurdu.  
(Harita CHP-07) MHP’nin MV kazanacağı illeri ve sayılarını göstermektedir
  - ii. Öneri yasaya göre, diğer partiler gizli ittifak yapmazsa MV Sayısı 15 azalır (Harita CHP-08), yani **181-15=166** olur
  - iii. Öneri yasaya göre, AKP+MHP gizli ittifakı yapması durumunda CHP’nin MV sayısı 27 azalır (Harita CHP-09) yani **181-27=154** olur
  - iv. Öneri yasaya göre, AKP+MHP ve CHP+IYI+SP+DEV+GEL gizli ittifakları durumunda (i) seçeneğinin aynı durum oluşur (Harita CHP-10)
  - v. Öneri yasaya göre, HDP de CHP+IYI+SP+DEV+GEL gizli ittifakına katılarak AKP+MHP gizli ittifakına karşı yer alsaydı; CHP’nin içinde bulunduğu blok 13 MV fazla çıkartır (Harita CHP-11) yani CHP’nin MV sayısı **181+?** Olur
- ❖ Seçim Kanunu ve İttifaklar şartlarının aynı kalması durumunda bugün yapılacak bir seçimle 2018 seçim sonuçları arasında CHP açısından oluşacak fark **34 MV artışıdır** (Harita CHP-12)

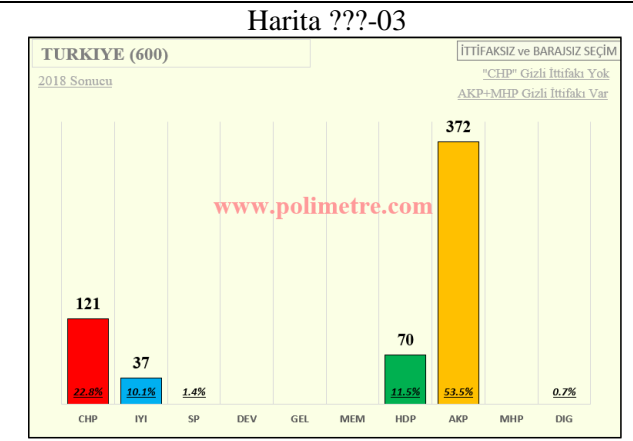
**SENARYOLARIN GRAFİKLERLE GÖSTERİLMESİ:**



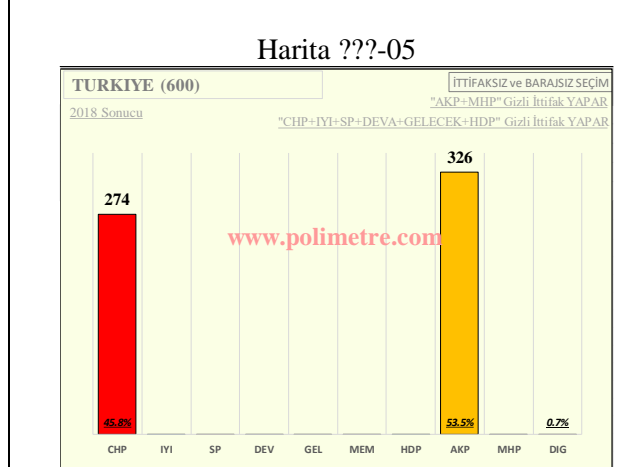
Şekil 4: 2018 Seçimlerine Göre Partilerin Kazandığı Milletvekillikleri



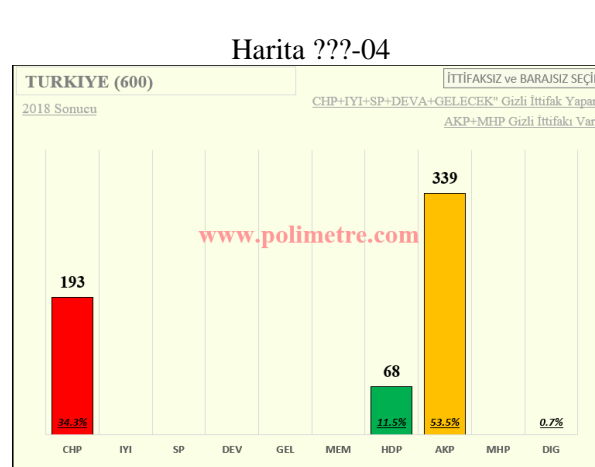
Şekil 5: Yeni Yasa Taslağına Göre (Gizli İttifak Yok)



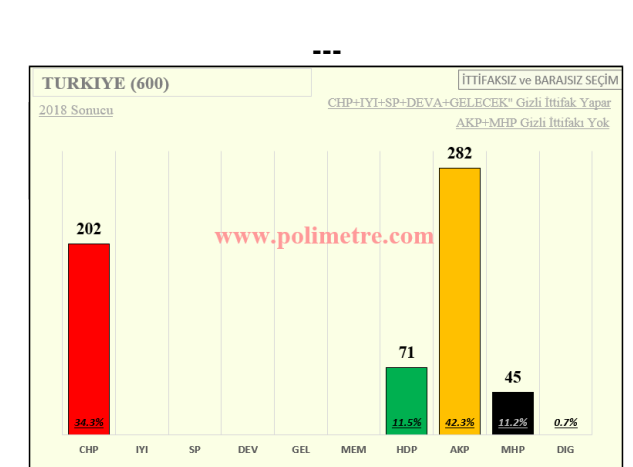
Şekil 6: Yeni Yasa Taslağına Göre (AKP+MHP Gizli İttifakı)



Şekil 9: Yeni Yasa Taslağına Göre (AKP+MHP Gizli İttifakı)  
(CHP+IYI+SP+DEVA+GLCK+HDP Gizli İttifakı)



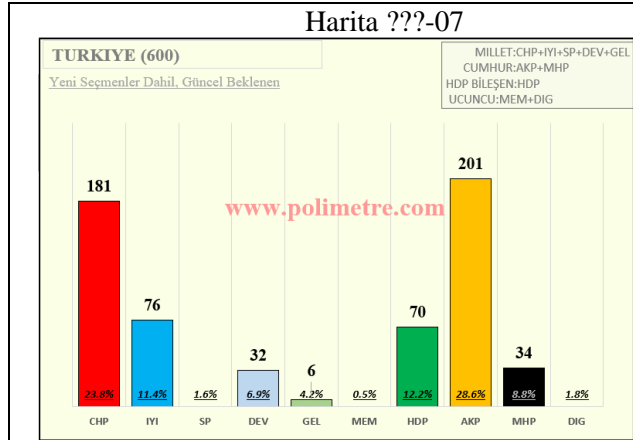
Şekil 8: Yeni Yasa Taslağına Göre (AKP+MHP Gizli İttifakı)  
(CHP+IYI+SP+DEVA+GLCK Gizli İttifakı)



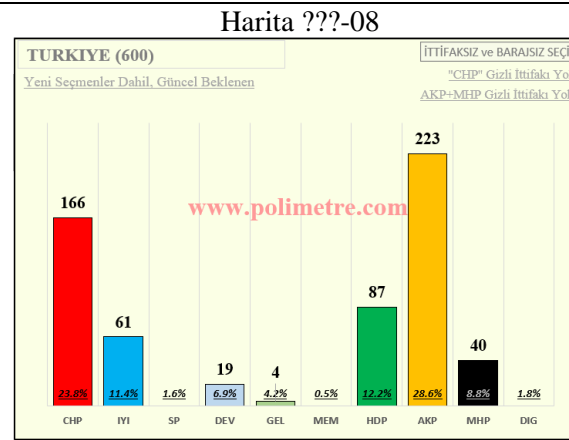
Şekil 7: Yeni Yasa Taslağına Göre (CHP+IYI+SP+DEVA+GLCK Gizli İttifakı)

**Not: Gizli İttifak Durumunda İttifaktaki Partilerin Kazandıkları Milletvekilleri İttifakın Büyük Partisi İçinde Gösterilir**

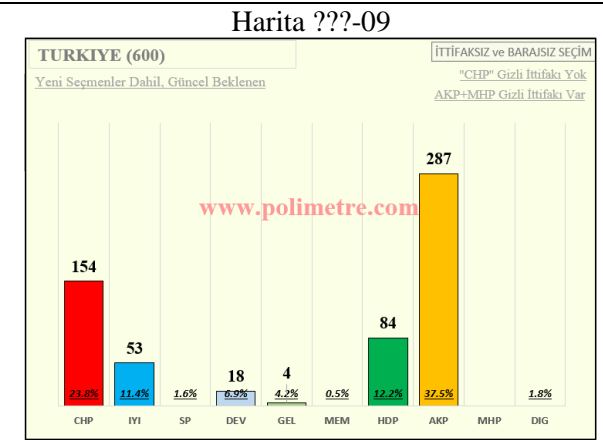
Grafığın Eşleştiği Harita Grafığın Üzerinde Yazılıdır



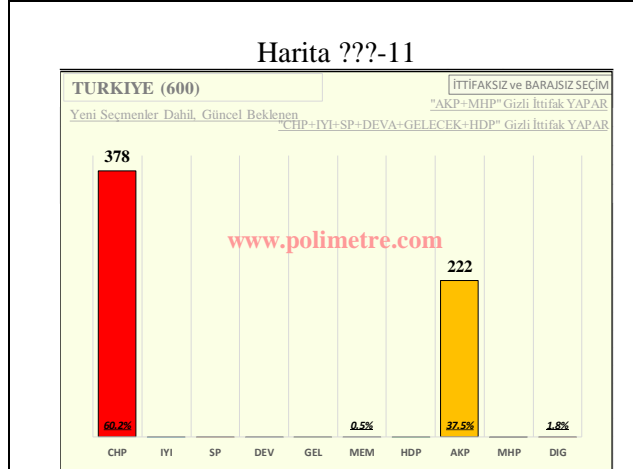
Şekil 10: Bugün (2022-Nisan) Seçim Olsa Mevcut Sisteme Göre Milletvekilleri Dağılımı



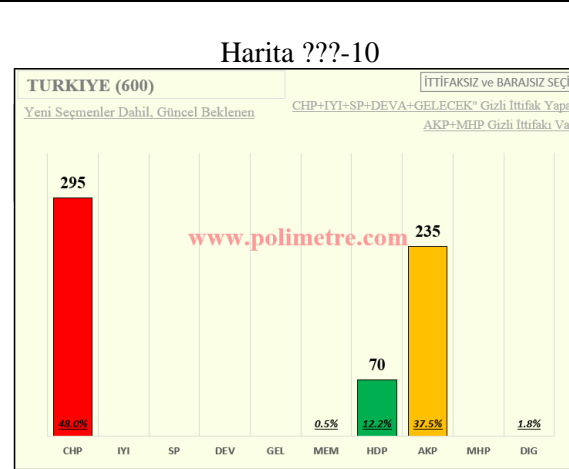
Şekil 11: Yeni Yasa Taslağına Göre (Gizli İttifak Yok)



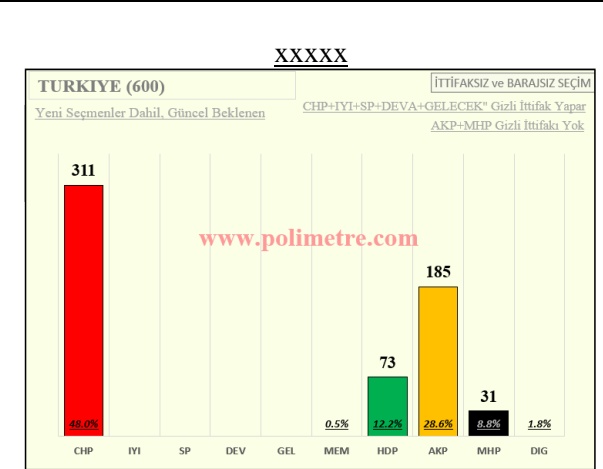
Şekil 12: Yeni Yasa Taslağına Göre (AKP+MHP Gizli İttifakı)



Şekil 15: Yeni Yasa Taslağına Göre (AKP+MHP Gizli İttifakı) (CHP+İYİ+SP+DEVA+GLCK+HDP Gizli İttifakı)



Şekil 14: Yeni Yasa Taslağına Göre (AKP+MHP Gizli İttifakı) (CHP+İYİ+SP+DEVA+GLCK Gizli İttifakı)



Şekil 13: Yeni Yasa Taslağına Göre (CHP+İYİ+SP+DEVA+GLCK Gizli İttifakı)

Not: Gizli İttifak Durumunda İttifaktaki Partilerin Kazandıkları Milletvekilleri İttifakın Büyük Partisi İçinde Gösterilir  
Grafığın Eşleştiği Harita Grafığın Üzerinde Yazılıdır



## **SONUC:**

- 2018 Milletvekili seçimi, yasa değiştirilmeden yapılsaydı AKP:302 MHP:53 olmak üzere **Cumhur İttifakı 355 milletvekili çıkartırdı.** (Şekil 5)
- AKP ve MHP kendileri ittifak kurarken diğer partilerin ittifak kuramayacağını hesaplayarak seçim yasasını değiştirdiler. Beklentileri gerçekleşseydi oy oranları aynı kalmak şartıyla **Cumhur İttifakı 372 milletvekili çıkartırdı.** (Şekil 6)
- Cumhuriyet İttifakının karşısında Millet İttifakının kurulması nedeniyle AKP:290 MHP:49 olmak üzere **Cumhur ittifakı 339 milletvekili çıkartabildi.** (Şekil 4)
- Yasa değişikliği yaparak 372 milletvekili çıkartmayı uman Cumhuriyet İttifakı 33 eksiğiyle 339 milletvekili, muhalefet ise 228 milletvekili yerine 33 fazlasıyla 261 milletvekili kazandı. Değiştirilen yasa nedeniyle göreceli olarak Cumhuriyet İttifakının kaybı 66 milletvekilidir.
- Üstelik bu hata, seçim sistemleri konusunda AKP'nin kendi kendini yaralayan, yaptığı ilk hata da değildir.
- AKP 2015-Kasım Seçimine "D'Hondt" Sistemi yerine "Çoğunluk Sistemiyle" gitseydi tek başına 441 milletvekili kazanırdı. Diğer milletvekillikleri de CHP:56 ve HDP:53 olarak paylaşıldı.
- AKP'nin 2015-Kasım'ında yaptığı hatayı 2018'e gelindiğinde hala fark etmediği anlaşılmaktadır. Çünkü; 2018 Milletvekili Seçimi "İttifaklara İzin Veren Çoğunluk Sistemiyle" yapılsaydı Cumhuriyet İttifakı: 444, Millet İttifakı: 103, HDP: 53 milletvekili çıkartırdı. Daha sonra da ittifakların kazandıkları milletvekillikleri, ittifak içinde D'Hondt sistemine göre dağıtılabildi. Bu durumda AKP: 371, MHP: 73, CHP: 76, İYİ: 27, HDP: 53 milletvekili çıkartırdı.
- Yukarıda anlatılan Cumhuriyet İttifakının kendini yaralayan kararlarının yanı sıra Honaz ve İstanbul'da yenilenen seçim sonuçlarına bakarak AKP'nin stratejik zekasının yetersiz olduğu anlaşılmaktadır.
- Partilerin 81 il için hesaplanan güncel oy oranlarına göre, mevcut yasayla Bugün (2022-Nisan) yapılacak bir seçimde Cumhuriyet İttifakının karşısına 6 partiden oluşan Millet İttifakı ve tek başına HDP'nin çıkması durumunda Cumhuriyet İttifakının milletvekili sayısı 201+34=235 olur. (Şekil 10)
- Yeni Yasa Tasarısı ile AKP ve MHP'nin bir can simidi aradığı anlaşılmaktadır.
- Yeni Yasa Tasarısına göre Cumhuriyet Bloğu<sup>7</sup> için en iyi senaryo AKP ve MHP'nin gizli ittifak yaparken diğer partilerin tek başlarına seçime girdikleri senaryodur. Bu en iyi senaryoda Cumhuriyet Bloğunun kazanacağı hesaplanan milletvekili sayısı 287'dir. (Şekil 12)
- Cumhuriyet İttifakı bileşenleri yasayı değiştirerek 287-235=52 fazla muhalefetin de 52 eksik milletvekili çıkartmasını planlamaktadırlar. Göreceli olarak kazançları 104 milletvekili olacaktır.

<sup>7</sup> "BLOK OLUŞTURMA; A Partisinin Seçime girdiği ilde B Partisinin Seçime girmeyerek seçmenlerini A partisine oy vermeye yöneltmesi olarak" tanımlanabilir. B Partisinin Adayları A Partisinin listesinden aday olabilir

- Muhalefet Partilerinin bu tuzağın farkında oldukları varsayılmaktadır. Cumhuriyetin karşısına Millet Bloğu ve HDP'nin tek başına çıkması durumunda AKP+MHP toplam milletvekili sayısı 235 olur (Şekil 14). Bu Senaryo yeni yasa taslağının etkisinin tamamen yok olması anlamına gelir.
- Bu rapora ek "Haritalar.pdf" dosyasının incelenmesinden, "04" ile biten bütün haritalarda partiler için milletvekili sayılarının değişmediğini göstermektedir. Bunun anlamı; taslağın yasallaşması halinde, Millet ve Cumhuriyet Bloklarının gizli ittifak yapmaları durumunda, yeni yasanın milletvekili sayısını belirlemek anlamında hiçbir etkisi olmayacaktır.
- Cumhuriyet Bloğu için bundan daha olumsuz bir durum ise HDP'nin de Millet Bloğu içinde yer alması durumudur. Bu durumda AKP+MHP'nin toplam milletvekili sayısı 222 olur. (Şekil 15)
- Stratejik olarak partiler HDP ile Millet Bloğunun bir arada olmamasına karar verirlerse; HDP'nin milletvekili çıkartamayacağı belli olan illerden sadece bazılarında seçime girmeyerek, Millet Bloğu Listesini desteklemesi durumudur.
- HDP'nin geçen seçimde milletvekili çıkartmadığı sadece bazı illerde Millet Bloğu ile hareket etmesi halinde ise bu illerde Cumhuriyet Bloğu milletvekilleri 1'er azalır (Harita-AKP-11).
- Bu illerden Ardahan (%23.8)<sup>8</sup>, Bolu (%3.5), Bursa (%5.8, %7.7), Elazığ (%11.1), Erzurum (%12.9), Karaman (%3.0), Kırıkkale (%2.7), Konya (%5.3), Muğla (%7.2) ve Samsun'da (%3.4) HDP'nin geçen dönemde milletvekili çıkartmamış olması ve bugün de çıkartmayacağı hesaplanması nedeniyle stratejik oy kullanılması kolaylaşabilir.
- HDP milletvekili çıkartacağı Ankara, Gaziantep ve İstanbul'da kendi listesine oy vereceğinden, bu illerden toplam 3 Milletvekili Cumhuriyet Bloğuna gider. (Dosya: "Haritalar.pdf" Sayfa: 8 Harita: CHP-11)
- Cumhuriyet İttifakının can simidi olarak getirdikleri Yeni Taslağın kendileri için olabilecek en iyi taslak olmadığı kesindir.
- Bu durumda Cumhuriyet Bloğu:225, Millet Bloğu: 305, HDP: 70 milletvekili çıkarılır.
- Bugün Seçim Olsa, Cumhuriyet Bloğunun %37.5 Millet Bloğunun %48.0 HDP'nin %12.2 oranlarında oy alacakları hesaplanmaktadır. Cumhurbaşkanlığı Seçiminin de Milletvekili Seçimiyle aynı gün yapılacak olması nedeniyle Millet Bloğunun tek adayda birleşebilmesi halinde, Erdoğan'ın da 3'üncü kez aday olması Anayasaya göre mümkün olmadığından, Cumhurbaşkanlığı seçimini kazanmaya da çok yakın olduğu hesaplanmaktadır.
- Demokratik Sistem içinde kalındığı müddetçe yapılacak ilk Milletvekili Seçimi;
  - ❖ Erken Seçimlere,
  - ❖ Sistem Değişikliğine,
  - ❖ Referanduma ve
  - ❖ Anayasa Değişikliklerine Gebedir.

<sup>8</sup> Parantez içindeki sayılar Bugün (2022-Nisan) Seçim Olsa HDP'nin il genelinde alacağı hesaplanan oy oranıdır

• **ÖNERİLER**

- ❖ Artık Cumhuriyet İttifakı için demokratik bir seçimde 300 milletvekili bile imkansızdır. Bu nedenle demokratik bir rejim içinde Cumhuriyet İttifakı Partileri için en akıllı yol Parlamenter Sisteme geçilmesine öncülük yapmaktır
- ❖ Son Yerel Seçimde birlikte hareket etmek konusunda deneyim kazanan Millet İttifakı Bileşenleri gizli ittifak modelleri üzerinde çalışmaya başlayabilirler
- ❖ Her ne kadar 6 parti için liste sıralamalarında uzlaşmak pek kolay gibi görünmese de ittifak yapmakla yapmamak arasında 229 milletvekili ile 311 milletvekili çıkartmak gibi önemli bir fark olması nedeniyle illerde tüm partilerin mutlu olacağı sıralamalar yapılmasının olası olduğu düşünülmektedir
- ❖ TÜİK verileri ve ADNKS giderek seçim sonuçlarına etkisi giderek daha da önem kazanmaktadır. Seçime girmeye hak kazanan partilerin bu kurumlar üzerinde etkili olabilmeleri seçim kanununa eklenebilir
- ❖ 2018 Milletvekili Seçiminden bugüne seçmen sayısının 3 milyon 874 bin arttığı hesaplanmaktadır. Bugün seçim olsa seçmen sayısındaki 4 milyon üzerindeki artış şaibeli olur
- ❖ 2023 Haziran Ayında yapılacak bir seçimde, 2018 seçimine göre seçmen sayısı artışının 5 milyon 300 binden fazla olması kesinlikle şaibeli bir durum olur. Bu durumun muhalefet partileri tarafından izleniyor olması gerekir
- ❖ Seçmen listelerinden bilgi üretmek, mükerrer seçmenleri araştırmak, illerin nüfus kompozisyonları konusunda veriye dayalı bilgi üretmek konuları muhalefet partilerinin üzerinde titizlikle çalışmaları gereken konular olduğu düşünülmektedir.
- ❖ Partiler arası ittifak görüşmelerinde illerde listelerin oluşturulması sıkıntılara sebep olabilir. Bunun aşılması için Karar Vericilerin, ittifak çeşidini (2-7 parti arasında) ve partilerin illerde almaları beklenen oy oranları girildiğinde otomatik sıralama yapan bir program geliştirilmektedir.

**PARTİLER ARASI OY GECİŞLERİ:**

	CHP	IYI	SP	DEV	GEL	MEM	HDP	AKP	MHP	DIG
CHP				1.0%		2.0%				
IYI	2.0%			3.0%	1.0%					
SP										
HDP				2.0%	1.0%					
AKP	3.0%	2.0%	0.5%	12.0%	7.0%		3.0%			2.2%
MHP	1.0%	7.0%		4.0%	6.0%					2.4%
DIG										
Yeni Seçmen	25.0%	15.0%	2.0%	15.0%	9.0%	1.0%	9.0%	15.0%	8.0%	1.0%

Tablo 2: 2022-Nisan İtibarıyla Partiler Arası Oy Geçişleri Tablosu

Tablonun okunuşu:

Birinci kolon “Veren Partiyi”, birinci sıra “Alan Partiyi” gösterir.

Örnek vermek gerekirse; 1’inci kolonun 2’nci satırındaki CHP, 5’inci kolonun 1’inci satırındaki DEVA Partisine 2018 Genel Seçimlerinde aldığı oyun %1’ini vermektedir. Benzer şekilde CHP’nin MEMLEKET partisine de 2018 Genel Seçimlerinde aldığı oyun %2’sini vereceği varsayılmaktadır.

En alt satırda bu seçimde ilk kez oy kullanacak seçmenin hangi partiye ne oranda yöneleceğini göstermektedir.

Oy geçişleri tablosunu her kullanıcı kendi görüşü doğrultusunda düzenler. Buna göre bilgisayar programı her il için ayrı ayrı olmak üzere partilerin oy sayılarını belirler.

Ek 1: Partilerin Oy Oranları: 2018 Milletvekili Seçim Sonuçları

İL	CHP	İYİ	SP	HDP	AKP	MHP	DIG
ADANA	26.3%	12.4%	1.1%	13.4%	34.2%	11.9%	0.8%
ADİYAMAN	11.9%	5.3%	1.6%	15.4%	55.2%	9.2%	1.4%
AFYONKARAHISAR	14.4%	13.7%	1.1%	0.8%	55.5%	14.1%	0.5%
AGRI	2.5%	1.6%	0.8%	63.6%	28.1%	2.3%	1.1%
AKSARAY	9.7%	10.7%	0.8%	1.1%	56.3%	20.9%	0.5%
AMASYA	25.0%	12.4%	1.1%	1.8%	46.8%	12.5%	0.4%
ANKARA_1	36.0%	12.6%	1.4%	8.6%	30.2%	10.8%	0.4%
ANKARA_2	17.5%	10.6%	1.6%	3.8%	51.1%	15.1%	0.3%
ANKARA_3	24.0%	13.6%	1.6%	5.4%	40.8%	14.2%	0.3%
ANTALYA	29.5%	17.3%	1.0%	7.0%	34.4%	10.2%	0.6%
ARDAHAN	26.1%	5.1%	1.0%	23.6%	36.7%	6.7%	0.7%
ARTVIN	32.5%	10.4%	1.5%	4.5%	40.2%	10.3%	0.7%
AYDIN	34.5%	15.1%	0.7%	9.1%	31.9%	8.1%	0.6%
BALIKESIR	30.8%	15.0%	1.2%	3.8%	41.1%	7.5%	0.5%
BARTIN	25.7%	5.9%	2.2%	1.2%	46.9%	17.3%	0.8%
BATMAN	1.3%	1.1%	3.2%	63.5%	24.1%	1.0%	5.8%
BAYBURT	3.9%	6.2%	3.3%	0.7%	57.6%	28.0%	0.3%
BILECIK	28.5%	14.4%	1.1%	2.9%	43.1%	9.4%	0.6%
BINGOL	1.8%	4.1%	1.1%	27.1%	55.4%	5.8%	4.7%
BITLIS	2.3%	3.3%	1.1%	43.3%	44.6%	4.0%	1.5%
BOLU	20.4%	8.7%	1.5%	1.6%	52.2%	15.1%	0.5%
BURDUR	20.3%	20.4%	1.5%	1.4%	42.9%	12.6%	0.8%
BURSA_1	26.0%	14.5%	1.7%	4.4%	42.9%	10.0%	0.5%
BURSA_2	19.6%	10.8%	1.8%	6.3%	49.3%	11.7%	0.5%
CANAKKALE	34.3%	17.2%	0.8%	3.3%	36.9%	6.9%	0.6%
CANKIRI	6.4%	12.1%	1.1%	0.6%	59.4%	20.0%	0.4%
CORUM	20.4%	8.6%	1.1%	3.2%	52.1%	14.2%	0.4%
DENIZLI	28.4%	16.8%	0.8%	3.6%	40.4%	9.3%	0.7%
DIYARBAKIR	2.0%	2.8%	1.7%	67.1%	20.5%	1.2%	4.7%
DUZCE	14.5%	6.8%	1.5%	1.6%	56.2%	19.0%	0.4%
EDIRNE	46.3%	16.0%	1.0%	3.3%	27.9%	5.0%	0.6%
ELAZIG	10.5%	7.8%	1.8%	9.9%	54.6%	13.7%	1.7%
ERZINCAN	25.7%	4.2%	1.1%	5.3%	44.6%	18.9%	0.2%
ERZURUM	4.0%	8.3%	1.8%	11.8%	54.9%	18.9%	0.4%
ESKISEHIR	32.7%	13.5%	1.1%	3.9%	38.4%	10.0%	0.4%
GAZIANTEP	15.0%	6.8%	1.2%	11.7%	51.4%	12.8%	1.0%
GIRESUN	17.8%	14.7%	1.3%	1.1%	53.7%	10.9%	0.6%
GUMUSHANE	7.1%	11.6%	2.0%	0.8%	57.0%	20.9%	0.5%
HAKKARI	3.0%	1.2%	0.5%	71.8%	19.1%	3.6%	0.8%
HATAY	31.0%	6.6%	0.9%	10.8%	35.7%	14.6%	0.3%
IGDIR	2.4%	5.9%	2.0%	45.1%	19.7%	24.4%	0.4%
ISPARTA	16.5%	18.8%	1.5%	1.7%	47.6%	13.3%	0.6%
ISTANBUL_1	29.2%	8.3%	1.6%	11.1%	41.2%	8.2%	0.4%
ISTANBUL_2	25.0%	7.7%	1.6%	12.1%	45.0%	8.1%	0.4%
ISTANBUL_3	25.5%	8.3%	1.4%	14.3%	41.6%	8.5%	0.4%

Ek 1: Partilerin Oy Oranları: 2018 Milletvekili Seçim Sonuçları

İL	CHP	İYİ	SP	HDP	AKP	MHP	DİĞ
İZMİR_1	41.8%	10.7%	0.8%	12.4%	28.0%	5.8%	0.5%
İZMİR_2	42.3%	11.5%	0.8%	10.3%	27.9%	6.6%	0.6%
KAHRAMANMARAS	9.5%	9.8%	1.5%	3.4%	58.7%	16.6%	0.4%
KARABUK	16.6%	12.4%	1.7%	1.0%	53.9%	13.7%	0.6%
KARAMAN	16.2%	11.8%	1.6%	1.1%	53.6%	15.2%	0.6%
KARS	14.2%	7.5%	0.7%	32.4%	37.5%	7.2%	0.6%
KASTAMONU	15.5%	9.5%	0.9%	0.6%	52.3%	20.4%	0.7%
KAYSERİ	12.2%	11.2%	1.7%	1.9%	50.6%	21.9%	0.4%
KILIS	14.5%	10.3%	1.4%	1.8%	50.8%	20.7%	0.4%
KIRIKKALE	15.2%	14.0%	1.2%	1.1%	43.4%	24.7%	0.3%
KIRKLARELİ	48.4%	16.7%	0.6%	3.0%	26.1%	4.8%	0.5%
KIRSEHIR	25.8%	10.3%	1.0%	4.3%	40.9%	17.2%	0.5%
KOCAELİ	20.2%	10.5%	2.2%	7.0%	48.2%	11.5%	0.4%
KONYA	9.4%	9.1%	2.4%	3.3%	59.6%	15.7%	0.4%
KUTAHYA	12.5%	10.8%	1.8%	0.7%	54.9%	18.8%	0.5%
MALATYA	16.7%	4.3%	1.5%	6.7%	53.9%	16.4%	0.5%
MANISA	26.6%	13.9%	0.9%	6.7%	39.8%	11.6%	0.6%
MARDİN	2.9%	1.0%	0.8%	60.6%	29.8%	2.5%	2.4%
MERSİN	27.0%	13.9%	0.7%	16.9%	27.9%	12.9%	0.7%
MUGLA	41.6%	16.9%	0.6%	6.4%	27.5%	6.4%	0.6%
MUS	2.0%	4.3%	0.9%	55.6%	31.8%	3.6%	1.7%
NEVSEHIR	16.6%	9.1%	1.2%	1.3%	53.2%	18.2%	0.5%
NIGDE	20.3%	12.1%	1.2%	1.2%	43.6%	21.2%	0.5%
ORDU	22.9%	8.6%	1.1%	0.9%	48.7%	17.1%	0.6%
OSMANIYE	13.4%	13.6%	1.0%	3.2%	35.8%	32.4%	0.6%
RIZE	12.9%	6.1%	1.9%	0.9%	65.3%	12.5%	0.4%
SAKARYA	13.6%	9.6%	2.1%	2.2%	58.4%	13.8%	0.3%
SAMSUN	17.3%	11.1%	1.4%	1.3%	52.0%	16.5%	0.5%
SANLIURFA	3.5%	1.8%	1.3%	29.3%	52.6%	9.4%	2.1%
SIIRT	2.1%	1.5%	0.9%	52.1%	38.6%	3.4%	1.4%
SINOP	24.4%	9.4%	1.1%	1.5%	55.4%	7.2%	0.9%
SIRNAK	2.3%	1.9%	0.4%	71.9%	17.1%	3.9%	2.5%
SIVAS	15.2%	6.9%	1.8%	1.7%	54.7%	19.3%	0.4%
TEKIRDAG	38.8%	12.0%	0.8%	6.2%	34.2%	7.5%	0.4%
TOKAT	20.8%	9.5%	1.3%	1.6%	49.8%	16.7%	0.3%
TRABZON	15.1%	11.4%	2.5%	0.9%	56.1%	13.7%	0.4%
TUNCELI	26.6%	1.6%	0.3%	52.1%	13.6%	5.7%	0.2%
USAK	28.6%	13.0%	1.4%	2.6%	43.2%	10.6%	0.6%
VAN	2.2%	1.2%	0.8%	60.6%	31.2%	2.9%	1.1%
YALOVA	29.0%	10.0%	1.3%	7.7%	43.9%	7.8%	0.4%
YOZGAT	11.4%	7.5%	1.2%	0.8%	53.4%	25.3%	0.3%
ZONGULDAK	31.2%	7.9%	1.8%	1.4%	45.8%	11.0%	0.9%

Ek 2: Partilerin Bugün (2022-Nisan) İçin Hesaplanan Oy Oranları

İL	CHP	İYİ	SP	DEV	GEL	MEM	HDP	AKP	MHP	DIG
ADANA	26.8%	13.3%	1.3%	5.9%	3.6%	0.5%	13.8%	23.6%	9.4%	1.8%
ADIYAMAN	14.4%	7.5%	1.9%	8.2%	5.0%	0.3%	15.9%	36.7%	7.4%	2.7%
AFYONKARAHISAR	16.5%	14.9%	1.4%	8.2%	5.1%	0.3%	2.7%	37.8%	11.1%	2.0%
AGRI	2.0%	1.5%	0.9%	4.2%	2.4%	0.0%	65.6%	20.0%	1.5%	1.8%
AKSARAY	12.8%	12.9%	1.2%	8.7%	5.7%	0.3%	3.4%	37.2%	15.8%	2.1%
AMASYA	25.9%	13.5%	1.4%	7.2%	4.4%	0.5%	3.5%	32.0%	9.9%	1.7%
ANKARA_1	35.4%	13.3%	1.6%	5.7%	3.4%	0.7%	9.2%	20.8%	8.6%	1.3%
ANKARA_2	19.3%	12.3%	1.8%	7.8%	4.9%	0.4%	5.5%	34.4%	11.8%	1.7%
ANKARA_3	24.9%	14.7%	1.8%	6.8%	4.3%	0.5%	6.7%	27.7%	11.1%	1.5%
ANTALYA	29.6%	17.4%	1.2%	6.4%	3.8%	0.6%	7.9%	23.4%	8.1%	1.5%
ARDAHAN	26.6%	6.1%	1.2%	5.6%	3.3%	0.5%	23.8%	25.7%	5.4%	1.7%
ARTVIN	32.7%	11.4%	1.7%	6.3%	3.8%	0.7%	5.7%	27.8%	8.2%	1.8%
AYDIN	34.1%	15.4%	0.9%	5.8%	3.4%	0.7%	9.7%	21.9%	6.6%	1.5%
BALIKESİR	31.0%	15.5%	1.4%	6.6%	3.9%	0.6%	5.2%	28.0%	6.1%	1.6%
BARTIN	26.6%	7.9%	2.4%	7.0%	4.5%	0.5%	2.8%	32.4%	13.6%	2.2%
BATMAN	3.7%	2.6%	3.2%	5.0%	2.9%	0.1%	58.4%	16.8%	1.3%	5.9%
BAYBURT	6.9%	9.3%	3.5%	8.6%	6.0%	0.1%	2.8%	39.1%	21.5%	2.1%
BILECİK	29.1%	15.1%	1.4%	6.7%	4.0%	0.6%	4.3%	29.7%	7.5%	1.7%
BINGÖL	5.1%	6.0%	1.4%	8.1%	4.9%	0.1%	26.6%	37.3%	4.9%	5.7%
BITLİS	4.3%	4.6%	1.4%	6.8%	4.0%	0.1%	42.2%	30.8%	3.3%	2.5%
BOLU	21.9%	10.5%	1.8%	7.8%	4.9%	0.4%	3.5%	35.4%	11.8%	1.9%
BURDUR	21.6%	20.8%	1.8%	6.7%	4.1%	0.4%	2.9%	29.7%	10.0%	2.0%
BURSA_1	26.8%	15.2%	1.9%	7.0%	4.2%	0.6%	5.8%	29.0%	7.9%	1.6%
BURSA_2	21.1%	12.2%	2.1%	7.6%	4.7%	0.4%	7.7%	33.1%	9.2%	1.8%
CANAKKALE	34.2%	17.2%	1.0%	6.2%	3.6%	0.7%	4.6%	25.3%	5.6%	1.5%
CANKIRI	9.5%	14.0%	1.4%	8.8%	5.7%	0.2%	2.8%	40.1%	15.4%	2.1%
CORUM	21.8%	10.3%	1.4%	7.7%	4.8%	0.4%	4.9%	35.6%	11.2%	1.9%
DENİZLİ	28.9%	17.2%	1.1%	6.6%	3.9%	0.6%	5.0%	27.7%	7.4%	1.7%
DIYARBAKIR	3.2%	3.4%	1.8%	4.2%	2.4%	0.1%	64.2%	14.4%	1.1%	5.1%
DUZCE	16.8%	9.4%	1.8%	8.5%	5.5%	0.3%	3.7%	37.5%	14.6%	2.0%
EDİRNE	45.6%	15.9%	1.2%	4.8%	2.6%	0.9%	4.1%	19.5%	4.0%	1.4%
ELAZIG	13.0%	9.7%	2.1%	8.1%	5.1%	0.3%	11.1%	36.9%	10.7%	3.1%
ERZİNCAN	26.4%	7.0%	1.4%	7.4%	4.8%	0.6%	6.7%	29.7%	14.4%	1.6%
ERZURUM	6.8%	10.4%	2.1%	8.2%	5.4%	0.1%	12.9%	37.5%	14.7%	2.0%
ESKİSEHIR	32.8%	14.2%	1.4%	6.4%	3.8%	0.7%	5.2%	26.3%	8.0%	1.5%
GAZİANTEP	17.3%	9.0%	1.5%	8.1%	5.0%	0.4%	12.5%	33.9%	10.0%	2.3%
GİRESUN	19.7%	15.6%	1.6%	8.1%	4.9%	0.4%	3.1%	36.0%	8.6%	1.9%
GÜMÜSHANE	10.2%	13.6%	2.3%	8.6%	5.6%	0.2%	3.0%	38.3%	16.0%	2.2%
HAKKARI	2.5%	1.1%	0.5%	3.4%	1.9%	0.0%	73.3%	13.3%	2.6%	1.3%
HATAY	30.8%	8.6%	1.2%	6.5%	4.1%	0.7%	11.3%	24.2%	11.3%	1.4%
IGDIR	2.4%	7.4%	2.1%	4.0%	3.1%	0.0%	45.8%	13.8%	19.9%	1.5%
ISPARTA	18.2%	19.4%	1.8%	7.4%	4.6%	0.4%	3.3%	32.6%	10.5%	1.9%
İSTANBUL_1	29.4%	9.7%	1.8%	6.9%	4.1%	0.6%	11.7%	27.6%	6.7%	1.5%
İSTANBUL_2	25.8%	9.1%	1.8%	7.0%	4.2%	0.5%	12.9%	30.5%	6.6%	1.6%
İSTANBUL_3	26.1%	9.9%	1.6%	7.2%	4.3%	0.6%	14.4%	27.6%	6.9%	1.5%

Ek 2: Partilerin Bugün (2022-Nisan) İçin Hesaplanan Oy Oranları

İL	CHP	İYİ	SP	DEV	GEL	MEM	HDP	AKP	MHP	DIG
İZMİR_1	40.6%	11.3%	1.0%	5.2%	3.0%	0.8%	12.6%	19.4%	4.8%	1.3%
İZMİR_2	41.0%	12.0%	1.0%	5.3%	3.0%	0.9%	10.7%	19.3%	5.5%	1.3%
KAHRAMANMARAS	12.9%	11.9%	1.8%	8.9%	5.6%	0.3%	5.5%	38.4%	12.6%	2.0%
KARABUK	18.6%	13.8%	2.0%	8.0%	5.0%	0.4%	3.0%	36.5%	10.8%	2.0%
KARAMAN	18.1%	13.3%	1.9%	8.0%	5.0%	0.4%	3.0%	36.3%	11.9%	2.1%
KARS	14.9%	8.1%	0.8%	5.6%	3.3%	0.3%	33.0%	26.6%	5.7%	1.6%
KASTAMONU	17.4%	11.6%	1.2%	7.9%	5.2%	0.3%	2.5%	35.6%	15.8%	2.3%
KAYSERİ	14.7%	13.2%	2.0%	8.0%	5.3%	0.3%	3.8%	33.9%	16.7%	2.0%
KILIS	17.0%	12.5%	1.7%	8.2%	5.4%	0.4%	3.9%	33.5%	15.6%	1.9%
KIRIKKALE	17.0%	15.7%	1.5%	7.2%	4.9%	0.3%	2.7%	29.7%	19.1%	1.8%
KIRKLARELİ	47.1%	16.5%	0.8%	4.8%	2.6%	1.0%	3.9%	18.2%	4.0%	1.1%
KIRSEHIR	26.6%	11.9%	1.2%	6.7%	4.3%	0.5%	5.6%	28.1%	13.4%	1.7%
KOCAELİ	21.7%	12.0%	2.4%	7.8%	4.7%	0.5%	8.4%	31.9%	9.0%	1.6%
KONYA	12.3%	11.2%	2.6%	8.7%	5.5%	0.2%	5.3%	40.0%	12.2%	2.0%
KUTAHYA	14.5%	12.6%	2.1%	8.0%	5.2%	0.3%	2.5%	37.9%	14.7%	2.1%
MALATYA	18.7%	7.0%	1.8%	8.2%	5.2%	0.4%	8.2%	36.0%	12.6%	2.0%
MANISA	27.3%	14.6%	1.2%	6.5%	3.9%	0.6%	7.7%	27.4%	9.1%	1.7%
MARDIN	4.1%	2.0%	1.0%	5.1%	3.0%	0.1%	58.7%	20.8%	2.1%	3.1%
MERSİN	27.3%	14.5%	0.9%	5.6%	3.4%	0.6%	16.7%	19.3%	10.1%	1.5%
MUGLA	39.8%	16.7%	0.9%	5.7%	3.2%	0.8%	7.2%	18.8%	5.4%	1.4%
MUS	1.8%	4.4%	1.0%	4.7%	2.7%	0.0%	57.4%	22.8%	2.6%	2.6%
NEVSEHIR	18.5%	11.2%	1.5%	8.1%	5.2%	0.4%	3.2%	35.9%	14.0%	2.1%
NIGDE	21.7%	13.8%	1.5%	7.3%	4.8%	0.5%	3.0%	29.4%	16.1%	1.9%
ORDU	24.1%	10.8%	1.5%	7.9%	5.0%	0.5%	3.1%	32.0%	13.0%	2.0%
OSMANIYE	15.5%	15.7%	1.2%	6.9%	5.0%	0.3%	4.5%	24.4%	24.4%	2.1%
RİZE	15.7%	8.6%	2.2%	9.3%	5.7%	0.3%	3.5%	42.9%	9.8%	2.0%
SAKARYA	16.1%	11.5%	2.3%	8.6%	5.4%	0.3%	4.4%	38.8%	10.7%	1.9%
SAMSUN	19.3%	12.8%	1.7%	8.1%	5.1%	0.4%	3.4%	34.6%	12.7%	1.9%
SANLIURFA	7.0%	4.5%	1.6%	8.1%	5.0%	0.2%	28.0%	34.9%	7.5%	3.3%
SIIRT	3.9%	2.8%	1.2%	6.1%	3.6%	0.1%	50.5%	26.8%	2.8%	2.3%
SINOP	25.6%	10.8%	1.4%	8.0%	4.7%	0.5%	3.5%	37.4%	5.9%	2.2%
SIRNAK	3.4%	2.8%	0.6%	4.1%	2.4%	0.1%	68.5%	12.1%	3.2%	2.9%
SIVAS	17.3%	9.4%	2.1%	8.3%	5.4%	0.4%	3.7%	36.8%	14.9%	2.0%
TEKIRDAG	37.4%	12.8%	1.1%	6.4%	3.7%	0.8%	7.3%	23.0%	6.2%	1.3%
TOKAT	22.2%	11.4%	1.6%	7.7%	4.9%	0.5%	3.5%	33.7%	12.9%	1.8%
TRABZON	17.3%	13.0%	2.7%	8.4%	5.2%	0.4%	3.0%	37.4%	10.7%	1.9%
TUNCELI	26.3%	2.4%	0.4%	3.5%	2.0%	0.5%	49.9%	9.7%	4.6%	0.7%
USAK	29.2%	13.9%	1.6%	6.7%	4.0%	0.6%	4.0%	29.8%	8.4%	1.7%
VAN	4.0%	2.5%	1.0%	5.5%	3.2%	0.1%	57.8%	21.6%	2.6%	1.9%
YALOVA	29.2%	11.2%	1.6%	7.2%	4.2%	0.6%	8.8%	29.3%	6.4%	1.5%
YOZGAT	13.6%	10.1%	1.5%	8.1%	5.5%	0.3%	2.7%	36.5%	19.6%	2.1%
ZONGULDAK	31.8%	9.2%	2.0%	6.6%	4.0%	0.6%	2.8%	32.1%	8.7%	2.2%