

**AMAC:**

28. Dönem Milletvekili Seçiminde, Seçim Bölgelerinde CHP, DEVA, GELECEK, SAADET, DEMOKRAT Partiler tarafından oluşturulan Ortak Listelerinin, Partilerin güçleriyle orantılı olup olmadıklarını, Listelerin “Milletvekili Çıkartma Potansiyelini Maksimize Edip Etmediğinin Araştırılması”, yapılan hataların belirlenmesidir.

**YÖNTEM:**

Tablo 5 “ORTAK LİSTE BİLGİ TABLOLARI” 56-58 sayfalardadır. Bu tablolardan 87 Seçim Bölgesi için;

- Seçim Bölgesinin Milletvekili Sayısı
- 27.Dönemde CHP’nin Çıkardığı Milletvekili Sayısı
- 28. Dönemde Ortak Listenin Kazanacağı Hesaplanan Milletvekili Sayısı
- 28. Dönemde Ortak Listenin Kazandığı Milletvekili Sayısı
- Hangi Sıranın, Hangi Partiye Bırakıldığı görülmektedir

Rapor okunmadan bu tablonun incelenmesinin yararlı olacağını düşünüyoruz.

Listelerin hazırlanmasındaki Temel Hata Grupları belirlendi. Bunlar;

1. 27. Dönemde CHP’nin Kazandığı Sıraların 28. Dönemde Ortak Listedeki Diğer Partilerine Bırakılması
2. Ortak Listelerde Aday Sıralamalarındaki Yanlışlıklar
3. İllerin Ortak Listelerinde Tüm Ortakların Adaylarının Yer Almaması
4. Seçim Bölgelerinde Kazanılacak Milletvekili Sayı ve Sıralarını Bilimsel Yöntemlerle Hesaplamak Yerine Rasgele Kararlar Verilmesi (D’Hondt Hesap Makinasının Kullanılmaması)
5. Taleplere Karşın 6’lı Masayı Genişletmemek

Bu hataların her birinin sonuca etkisi Sayfa 9’daki Tablo 4 ve Şekil 2’de ayrı ayrı gösterilmektedir.

**CHP DOĞRU KARARLAR VEREBİLSEYDİ, MİLLETVEKİLİ SAYISI 131 YERİNE 169 OLACAKTI**

**MUHALEFET PARTİLERİ DOĞRU KARARLAR VEREBİLSEYDİ;  
“İKTİDAR TARAFI” 323 MİLLETVEKİLİ YERİNE 279 MİLLETVEKİLİ ÇIKARACAKTI**

“Hataların Sonuca Etkisi” bağlamında bir şey daha söylemek gerekirse; (Sayfa 8, Tablo 3)  
**KILIÇDAROĞLU İLK TURDA SEÇİMİ %50.05 OY ORANIYLA KAZANABİLİRDİ**

- 10-55 sayfalarda 23 seçim bölgesinin “Ortak Liste Analizi” yapılmaktadır.

**SONUC ve ÖZET**

CHP Listelerinin düzenlenmesinde CHP adına yapılan temel hatalar 5 ana grupta toplanabilir. Bunlar;

**1. 27. DÖNEMDE CHP’NİN KAZANDIĞI SIRALARIN ORTAKLARA BIRAKILMASI YANLIŞTI**

Buradaki mantığı anlamak gerçekten çok zor. Ortak Liste yapmaktan amaç tarafların birlikte kazanmalarındır.

Taraflardan biri kendi kazandığını diğerine /diğerlerine veriyorsa bunun adının “Ortaklık” değil “Başka Bir Şey” olması gerekir. Ayrıca, ortaklıkta bir ortak kaybederken diğer ortaklar kazanıyorsa o ortaklığın sürdürülebilir olması düşünülemez.

**ORTAKLIK YAPILIYORSA EN AZ ÖNCEKİ DÖNEMKİ KADAR KAZANILMASI GEREKİR**

**KAZANDIĞINI KAYBETMEK İÇİN ORTAKLIK YAPILIR MI?**

Örneğin 2018 Milletvekili Seçiminde CHP, Antalya’da 5 milletvekilliği kazanmıştı. Öyleyse 2023 için yapılacak bir ortak listede ilk 5 sıranın CHP’de olması gerekirdi. Aksi takdirde CHP bu ortaklıktan kazanç sağlamak yerine zarar edebilirdi ve zarar etti.

Olay nasıl gerçekleşti?

Antalya’da 4 ve 5’inci sıralar diğer ortaklara (GELECEK ve SAADET) bırakıldı. Ortak Liste seçimde 6 milletvekili kazandı. Bunun 2’si DEVA ve GELECEK’E gitti, CHP’ye 4 milletvekilliği kaldı.

Antalya’da;

27’nci Dönemde 5 milletvekili çıkaran CHP,

28’inci Dönemde 4 Milletvekili çıkarmış oldu.

Aynen yukarıdaki örnekte olduğu gibi,

“Ortaklara İkrâm Edilmesi Nedeniyle Azalan Milletvekilliği”

Sayısı 21 olup seçim bölgelerine dağılımı

Tablo 1’de gösterilmektedir.

ISTANBUL_1	(3)
ISTANBUL_2	(3)
IZMIR_1	(2)
IZMIR_2	(2)
ANKARA_1	(1)
ANKARA_2	(1)
ANTALYA	(1)
BALIKESIR	(1)
BURSA_1	(1)
DENIZLI	(1)
HATAY	(1)
ISTANBUL_3	(1)
KONYA	(1)
MUGLA	(1)
SAMSUN	(1)

Tablo 1

27’nci Dönemde CHP’nin kazanıp 28’inci dönemde ortaklarına ikram

ettiği yer sayısı 33’tür. Bu otuz üç yerin Seçim Bölgelerine ve Sıralarına göre dağılımı Tablo 2’de gösterilmektedir.

<b>CHP'NİN 27. DÖNEMDE KAZANIP 28.DÖNEMDE ORTAKLARINA BIRAKTIĞI SIRALAR</b>			
<b>NO</b>	<b>SEÇİM BÖLGESİ</b>	<b>BIRAKILAN SIRA</b>	<b>BIRAKILAN PARTİ</b>
1	ADANA	4.	DEVA
2	ANKARA_1	4.	DEVA
3	ANKARA_1	5.	GELECEK
4	ANKARA_2	2.	DEVA
5	ANKARA_3	3.	SAADET
6	ANTALYA	4.	GELECEK
7	ANTALYA	5.	SAADET
8	BALIKESİR	3.	DEVA
9	BURSA_1	3.	SAADET
10	BURSA_2	2.	GELECEK
11	DENİZLİ	3.	GELECEK
12	HATAY	4.	SAADET
13	İSTANBUL_1	5.	SAADET
14	İSTANBUL_1	7.	DEVA
15	İSTANBUL_1	8.	DEVA
16	İSTANBUL_1	9.	DEMOKRAT
17	İSTANBUL_1	10	GELECEK
18	İSTANBUL_2	5.	SAADET
19	İSTANBUL_2	7.	GELECEK
20	İSTANBUL_2	8.	DEVA
21	İSTANBUL_3	6.	DEVA
22	İSTANBUL_3	7.	SAADET
23	İSTANBUL_3	8.	GELECEK
24	İZMİR_1	6.	DEVA
25	İZMİR_1	7.	DEMOKRAT
26	İZMİR_2	5.	DEMOKRAT
27	İZMİR_2	7.	GELECEK
28	KOCAELİ	3.	SAADET
29	KONYA	2.	GELECEK
30	MERSİN	3.	DEVA
31	MUGLA	4.	DEVA
32	SAMSUN	2.	SAADET
33	TEKIRDAG	3.	DEVA

Tablo 2: CHP'nin 27'nci Dönemde Kazanıp, 28'inci Dönemde Ortaklarına Bıraktığı Sıraların Seçim Bölgelerine Dağılımı

**27'İNCİ DÖNEMDE CHP'NİN MİLLETVEKİLİ ÇIKARDIĞI SIRALARIN BU DÖNEM  
ORTAKLAR ARASINDA PAYLAŞIMI**

27. Dönemde CHP'li Adayların SEÇİLDİĞİ 143 sıranın, bu dönem Ortaklara dağılımı yandaki tabloda görülmektedir.

**BU 143 SIRANIN HEPSİNDE BU DÖNEM DE CHP ADAYLARI OLMALIYDI.**

CHP SIRALARINDAN SEÇİLENLER					
CHP	DEVA	GLCK	SP	DP	TOPLAM
111	11	10	8	3	143

27. Dönemde CHP'li Adayların SEÇİLEMEDİĞİ, ancak bu dönem Ortak Liste Adaylarının 26'sının SEÇİLDİĞİ sıra vardır. Bu 26 sıradan kazanılan milletvekilliklerinin partilere dağılımı yandaki tabloda gösterilmektedir.

**Bu 26 Milletvekilliğinden 11'i CHP'nin 15 Ortakların olması makuldür.**

YENİ SIRALARDAN SEÇİLENLER					
CHP	DEVA	GLCK	SP	DP	TOPLAM
19	4	0	3	0	26

Yukarıdaki 2 Tabloya bakarak CHP'nin kazanmış olması gereken milletvekili sayısının **154** (143+11) olması gerekirken CHP'nin kazandığı milletvekili sayısı **131**'dir.

**Bu durumda CHP: -23 (eksik) Ortaklar: +23 (fazla) milletvekilliği kazandılar**

Ortakların doğru sıralara yazılması halinde oluşacak sinerjinin ilave 10 vekillik getirmesi olasıydı.

**Bu 10 Milletvekilinin CHP: +3 Ortaklar: +7 olarak dağılması uygun olabilirdi.**

## **2. ORTAK LİSTELERDE ADAY SIRALAMALARI YANLIŞTI**

a. Ortak Listelerde yer alan tüm adayların Listeye oy getirmeleri beklenir. CHP adayları dışındaki adaylar Listenin garanti yerlerine yazılmışlarsa, adayı destekleyen seçmenler kendilerini o adaya oy vermek zorunda hissetmezler. Çünkü nasıl olsa adayları seçilecektir. Hemşerilik ilişkisiyle belki de bir başka ittifakın/partinin adayına oy vermelerinin kendi çıkarlarına daha uygun olacağını düşünebilirler.

Örnek vermek gerekirse: Dokuz Milletvekili seçilen Balıkesir’de Önceki Dönemde CHP 3 milletvekili çıkartmıştı, 28. Dönemde 5 Milletvekili çıkartacağı hesaplanıyordu, ama 3’te kaldı.

SEÇİM BÖLGESİ	1	2	3	4	5	6	7	8	9	10
<b>BALIKESİR</b>			<b>D</b>							

YSK’ya Verilen (Yanlış) Sıralama

Balıkesir’deki DEVA Partili bir seçmen, kendini “sandığa gidip CHP Listesine oy vermek” zorunda hissetmez. Çünkü, adayının seçileceği zaten garantidir. Sandığa gitmeyebilir veya başka bir listedeki hemşerisi için oy kullanabilir. Böylece 1 taşla 3 kuş vurmaktadır.

- Partisinin adayı seçilmektedir
- Diğer listedeki hemşerisine destek vermektedir
- Ömrü boyunca oy vermediği CHP’ye oy vermek zorunda kalmamaktadır

### **İŞİN DOĞRUSU:**

27. Dönemde CHP 3 Milletvekili kazandığına göre 4’üncü sıraya DEVA Adayı, 5’inci sıraya da CHP Adayı yazılmalıydı.

### **3. ORTAK LİSTELERDE TÜM ORTAKLAR YER ALMALIYDI**

Balıkesir Örneğinden devam edelim. Bu ortak Listeye DP, GELECEK, SAADET Partili seçmenlerin oy vermesi için neden yoktur. Çünkü listede kendi partilerinin adayları yoktur. Onlar da rahatlıkla gidip Bir başka ittifak / partiden aday olan hemşerisine oy verebilirler. Böylece ömürleri boyu oy vermedikleri CHP Listesine de oy vermemiş olacaklardır.

#### **İŞİN DOĞRUSU:**

Ortak Liste aşağıdaki gibi yapılsaydı; Balıkesir’de 3 yerine 4 veya 5 milletvekilliği kazanılabılırdı.

SEÇİM BÖLGESİ	1	2	3	4	5	6	7	8	9	10
<b>BALIKESİR</b>				<b>D</b>		<b>G</b>	<b>S</b>	<b>DP</b>		

Oy Sayısını Maksimize Eden (Doğru) Sıralama

Milletvekili sayısı 3’te kalsa bile CHP 2 yerine 3 milletvekili çıkarmış olurdu. DEVA da listeye gerekli desteği verip 4’üncü milletvekilliğini kazanamadığı için kimseyi suçlayamazdı.

### **4. KAZANILABİLECEK MİLLETVEKİLİ SAYI VE SIRALARININ BİLİMSEL YÖNTEMLERLE HESAPLANMASI YERINE RASGELE KARARLAR VERİLMESİ (D’HONDT HESAP MAKİNASININ KULLANILMAMASI)**

D’Hondt Hesap Makinası 1’inci Sürümü 2021-Eylül’de tasarlandı. Şu anda güncel olan, Onuncu Sürümdür.

Makinenin yaptıklarını kısaca özetlemek gerekirse;

Hesap Makinasını Kullanan kişi,

kendi görüşüne göre partilerin oy oranlarını ve ittifak senaryolarını “Hesap Makinasına” tanımlar,

- Hesap Makinası da her il ve Türkiye Geneli için ayrı ayrı olmak üzere ittifakların / partilerin çıkaracakları milletvekili sayısını hesaplar
- İttifak içindeki partilerin milletvekili kazanma sıralarını belirler
- Bir fazla milletvekili çıkarmak için gereken oy sayısını belirler.
- Makinanın diğer özellikleri ve Kullanım Kılavuzuna aşağıdaki ilişimden ulaşmak mümkündür.

[https://www.polimetre.com/\\_files/ugd/bac5df\\_bfa764419ceb4b21b4e1a97ddc5beee3.pdf](https://www.polimetre.com/_files/ugd/bac5df_bfa764419ceb4b21b4e1a97ddc5beee3.pdf)

Listelerin düzenlenmesi sürecinde bu hesap makinası 6’lı Masadaki liderlerin önünde olsaydı, 87 seçim bölgesinin her biri için sağlıklı analizler ve listeler yapmaları mümkün olabilirdi. (Şekil 3)

Hatta İYİ Parti Liderine seçime tek başına girmesi halinde, “Millet İttifakının 8’i İYİ Partiden olmak üzere 18 milletvekili kaybedeceği, bunun 16’sının Cumhur İttifakına gideceği” anlatılabılırdı. Bu konuda biri seçimden önce, diğeri sonra yazılan 514 ve 518 Sayılı Raporların tekrar okunmasında yarar vardır. “D’HONDT Hesap Makinası Sürüm VII” ekran görüntüsü Şekil 1’deki gibidir.

M. Günel ÖLÇER  
www.polimetre.com  
**MİLLET LİSTESİ NASIL SIRALANABİLİR?**

**D'HONDT HESAP MAKİNASI SÜRÜM VII** 12-Nisan-2022

**p 1969**

KONTROL:	M	M	M	M	M	3	M	C	C	3
UCUNCU:	CHP	IYI	SaP	DEV	GEL	MEM	HDP	AKP	MHP	DIG
DORDUNCU:						1				1
HDP BİLEŞEN:								1	1	
CUMHUR:										
MİLLET:	1	1	1	1	1	1			1	

Güncel Beklenen: Yeni Seçmenler Dahil  
BOLU (3)  
MİLLET:CHP+IYI+SaP+DEV+GEL+HDP  
CUMHUR:AKP+MHP  
UCUNCU:MEM+DIG

İttifakların Milletvekilliklerini Kazanma Sıraları:  
M-C-M  
Milletvekilliğini İlk 4 Sıradan Kaybedenler: C-M-C-U

Millet İttifakının Oyu (660) Azalsa da MV Sayısı Azalmaz.  
Millet İttifakının Oyu (201,710) Artarsa MV Sayısı 1 Artar.  
Cumhur İttifakının Oyu (67,230) Azalsa da MV Sayısı Azalmaz.  
Cumhur İttifakının Oyu (670) Artarsa MV Sayısı 1 Artar.  
HDP Bileşenleri Kurulmadı.

Eski Yasaya Göre TEK LİSTE / BİRLEŞİK LİSTE Söz Konusu Olmaz

**Sürüm VII**  
Son Kullanım Tarihi: 23-04-2022

	CHP	IYI	SaP	DEV	GEL	MEM	HDP	AKP	MHP	DIG
45,493	21,937	3,773	16,255	10,234	922	4,162	76,623	24,562	4,951	
21.8%	10.5%	1.8%	7.8%	4.9%	0.4%	2.0%	36.7%	11.8%	2.4%	
2	0	0	0	0	0	0	1	0	0	0
181	73	0	27	6	0	83	196	34	0	0

BOLU (Geçerli Oy: 208,911) Hesaplanan Yeni Oy: 12,400

	CHP	IYI	SaP	DEV	GEL	MEM	HDP	AKP	MHP	DIG
1	M									
2	C									
3	M									
4	C									
5	M									
6	C									
7	U									

VEREN

	CHP	IYI	SaP	DEV	GEL	MEM	HDP	AKP	MHP	DIG
CHP				1.0%		2.0%				
IYI	2.0%			3.0%	1.0%					
SaP										
HDP				2.0%	1.0%					
AKP	3.0%	2.0%	0.5%	12.0%	7.0%		0.0%			2.2%
MHP	1.0%	7.0%		4.0%	6.0%					2.4%
DIG										
100.0% Yeni Oylar	25.0%	15.0%	2.0%	15.0%	9.0%	1.0%	9.0%	15.0%	8.0%	1.0%

Şekil 94: Millet Listesi Nasıl Sıralanabilir

Soruyu yanıtlamak için, İttifak Matrisi yukarıda görüldüğü şekilde düzenlenir.  
Millet Listesindeki Partilerin oylarına göre listedeki yerleri Şekil 94'te gösterilmektedir.

Yayın No: 406 16/18

Şekil 1: "D'Hondt Hesap Makinası Sürüm VII" Ekran Görüntüsü

## 5. 6'LI MASAYI GENİŞLETMEMEK

Şaibeli olmayan muhalefet partilerinin, özellikle de (Adalet Partisi, Doğru Parti ve Zafer Partisinden oluşan) ATA İttifakının Millet İttifakı içine kabul edilmemeleri büyük hataydı.

ATA İttifakı ortak Listede yer alsaydı Cumhur İttifakı'nın milletvekili sayısı 9 azalacak, Muhalefet Partilerinin milletvekili sayısı 9 artacaktı.

Daha da önemlisi ATA İttifakı Cumhurbaşkanı Adayı çıkarmayıp KILIÇDAROĞLU'NU destekleyecekti. Bu durumda KILIÇDAROĞLU'NUN OY ORANI %50.05 OLURDU.

## **BU DA KILIÇDAROĞLU'NUN BİRİNCİ TURDA CUMHURBAŞKANI SEÇİLMESİ ANLAMINA GELİRDİ.**

YÜKSEK SEÇİM KURULUNDAN DUYURU					
CM/5					
14 MAYIS 2023 PAZAR GÜNÜ YAPILAN CUMHURBAŞKANI VE 28.DÖNEM MİLLETVEKİLİ GENEL SEÇİMİ İLE YURT İÇİ SEÇİM ÇEVRELERİNDEN GELEN İL BİRLEŞTİRME TUTANAKLARINA VE ANKARA İL SEÇİM KURULUNDAN GELEN YURT DIŞI SANDIK SONUÇLARI İLE GÜMRÜK KAPILARINDAN GELEN SANDIK SONUÇLARINA GÖRE DÜZENLENEN BİRLEŞTİRME TUTANAKLARINA GÖRE					
D) YURT İÇİ, YURT DIŞI VE GÜMRÜK SANDIKLARI DAHİL CUMHURBAŞKANI SEÇİM SONUCU					
KAYITLI SEÇMEN SAYISI					64.145.504
OY KULLANAN SEÇMEN SAYISI					55.833.153
GEÇERLİ OY SAYISI					54.796.049
GEÇERSİZ OY SAYISI					1.037.104
KATILMA ORANI					% 87,04
Geçerli oyların seçime katılan adaya dağılımı ve bu dağılımın oranları					
ADAYIN ADI SOYADI	YURT İÇİ SEÇİM SONUCU	YURT DIŞI SANDIK SEÇİM SONUCU	GÜMRÜK KAPILARI SANDIK SEÇİM SONUCU	TÜRKİYE GENELİ TOPLAM	ORAN (%)
RECEP TAYYİP ERDOĞAN	26.086.102	967.180	80.567	27.133.849	% 49,52
MUHARREM İNCE	216.470	15.759	3.554	235.783	% 0,43
KEMAL KILIÇDAROĞLU	23.873.749	665.111	56.318	24.595.178	% 44,88
SİNAN OĞAN	2.796.613	28.218	6.408	2.831.239	% 5,17
GENEL TOPLAM	52.972.934	1.676.268	146.847	54.796.049	% 100,0

**%50.05**

Tablo 3: YSK'nın Yayımladığı 14-Mayıs-2023 Günü Yapılan Cumhurbaşkanlığı Seçim Sonucu.  
KILIÇDAROĞLU ve OGAN Oylarının Toplamı %50'den Fazladır




**HATALARIN SONUCA ETKİLERİ**

Milletvekili Listelerinin Düzenlenmesinde yapılan hataların sonuca etkisi Tablo 4'te gösterilmektedir.

SIRA	SENARYO	CHP	DÖRT ORTAK	IYI	ATA İTİFAKI	HDP	TIP	İKTİDAR TARAFI
0	14-MAYIS SEÇİM SONUCU	131	38	43	0	61	4	323
1	CHP Geçen Dönem Kazandığı Sıralara Sahip Olsaydı	+23	-23					
2	Doğru Sıralama Sinerjisi	+3	+7			-1		-9
3	Her İlin "Ortak Listesinde" Tüm Ortaklara Yer Alsaydı	+3	+7					-10
4	IYI Parti Ortak Listeye İkna Edilseydi	+6	+4	+8		-2		-16
5	ATA İttifakı Ortak Listeye Almsaydı	+3	+6	-1	+2	-1		-9
	<b>DOĞRU KARARLAR VERİLSEYDİ</b>	<b>169</b>	<b>39</b>	<b>50</b>	<b>2</b>	<b>57</b>	<b>4</b>	<b>279</b>

Tablo 4: Milletvekili Listelerinin Yapılması Sürecindeki Hata Kaynakları ve Milletvekili Sayısı Olarak Sonuca Etkisi



Şekil 2: Doğru Kararlar Verilseydi Milletvekili Dağılımı Nasıl Olurdu

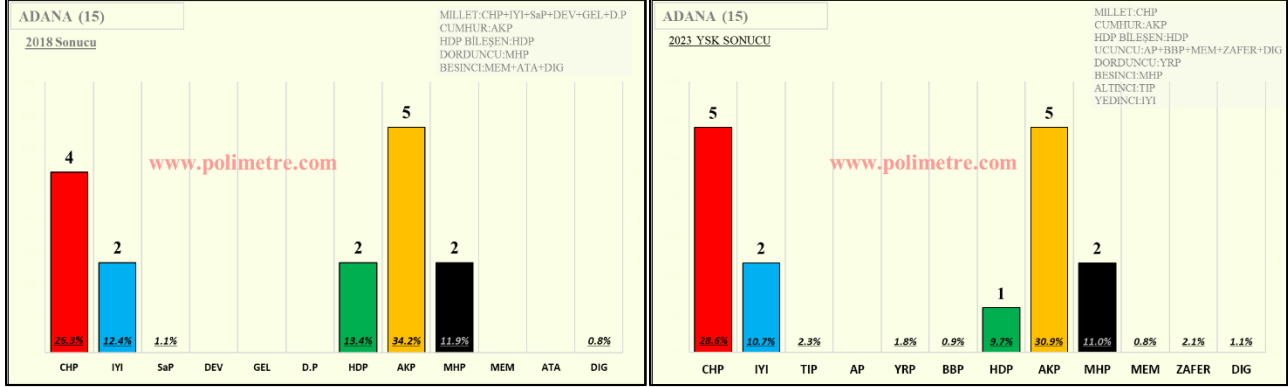
**CHP DOĞRU KARARLAR VEREBİLSEYDİ**  
**MİLLETVEKİLİ SAYISI 131 YERİNE 169 OLURDU**

**MUHALEFET PARTİLERİ DOĞRU KARARLAR VEREBİLSEYDİ;**  
**“İKTİDAR TARAFI” 323 YERİNE 279 MİLLETVEKİLİ KAZANIRDI**

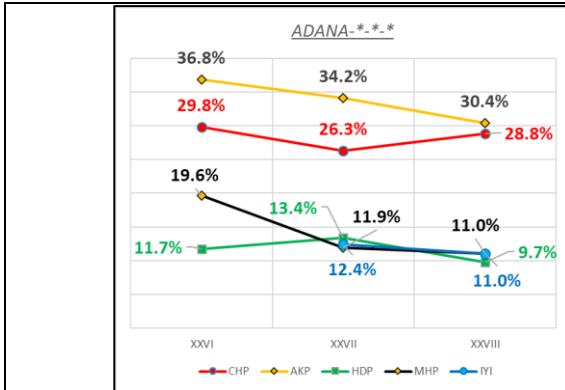
**01- ADANA (YANLIŞ LİSTE)**

SEÇİM BÖLGESİ	1	2	3	4	5	6	7	8	9	10	11	12	13	14	15
ADANA				D											

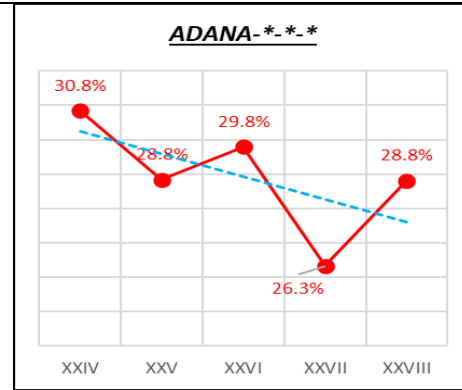
Şekil 01-1: ADANA'DA 15 Milletvekili Seçiliyor  
27. Dönemde CHP 4 Milletvekili Çıkarmıştı  
28.Dönemde 6 Milletvekili Kazanacağı Hesaplanan Ortak Liste 5 Milletvekili Çıkarabildi  
Dördüncü Sıra DEVA Partisine Bırakıldı



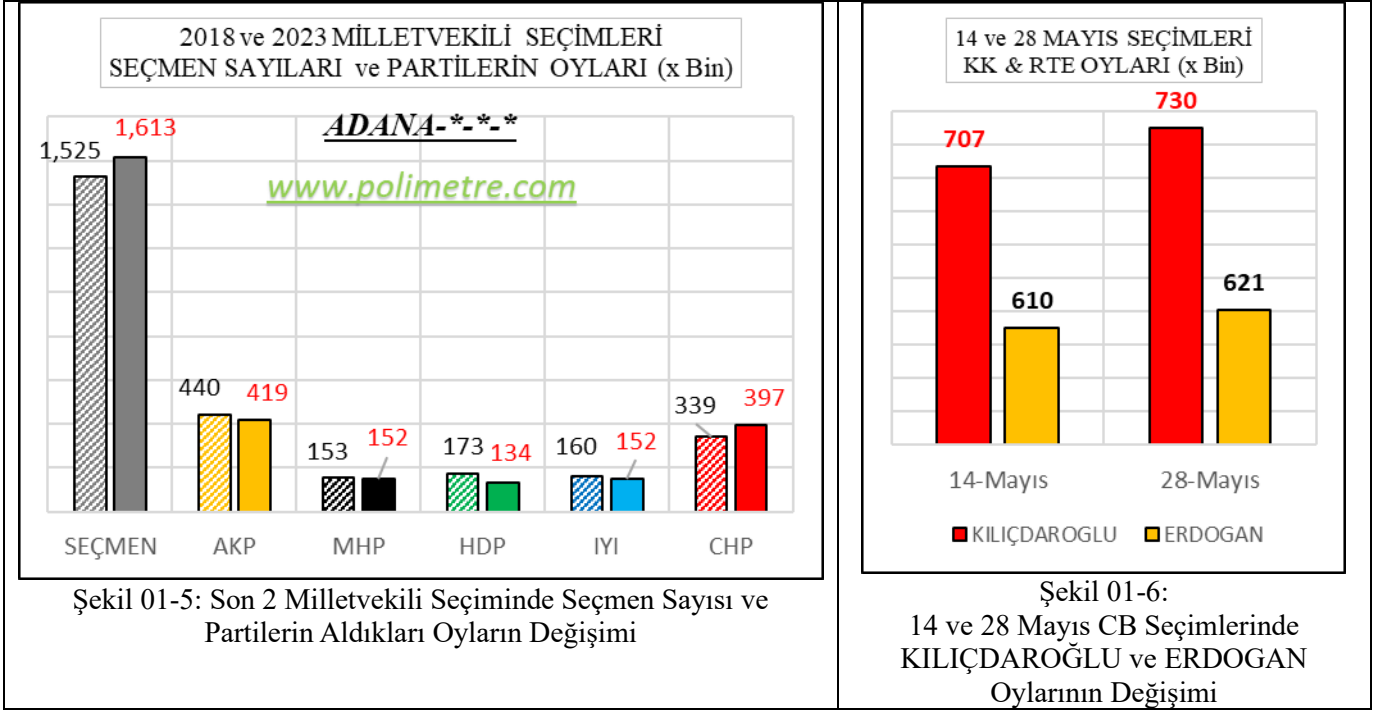
Şekil 01-2: 2018 ve 2023 Seçimlerinde Partilerin Milletvekili Sayıları  
İYİ, AKP ve MHP'nin Milletvekili Sayıları Aynı Kaldı  
CHP Artan 1 Milletvekilliği DEVA Partisine Bırakıldı  
HDP 1 Milletvekili Kaybetti



Şekil 01-3: Son 3 Milletvekili Seçiminde  
Partilerin Oy Oranlarının Değişimi  
AKP ve MHP Oy Oranları Sürekli Azalıyor



Şekil 01-4: Son 5 Milletvekili Seçiminde  
CHP Oy Oranlarının Değişimi  
CHP Oy Oranı Son Dönemde 2.5 Puan Artıyor



**SAPTAMALAR:**

ADANA'DA 2018 MV Seçimlerinde CHP 4 Milletvekili Çıkarmıştı

1. Son Seçimde 6 Milletvekili Kazanacağı Hesaplanan Ortak Liste 5 Milletvekili Çıkarabildi
2. Dördüncü Sıradaki DEVA Adayı milletvekili seçildi
3. CHP Milletvekili Sayısı Önceki Dönemde olduğu gibi 4'te kaldı
4. DEVA'nın kazandığı milletvekilini HDP kaybetmiş oldu
5. Seçmen Sayısı artmasına karşın, AKP, MHP, HDP, IYI oyları önceki seçime göre sayısal olarak azaldı
6. Ortak Liste, 2018'de CHP'nin aldığı oydan 58 bin fazla oy aldı
7. 14-28 Mayıs Seçimleri arasında KILIÇDAROĞLU Oyu 23 bin, ERDOĞAN Oyu 11 bin arttı

**SONUÇLAR:**

1. CHP 27'nci Dönemde Tek Başına 4 Milletvekilliği kazanmışken, 28'inci Dönemde sıralamada ortaklardan herhangi birine ilk 4 sırada yer verilmesinin rasyonel bir açıklaması yoktur
2. Ortakların da geçen dönem CHP'nin zaten kazandığı sıralardan yer istemeleri yanlıştır
3. DEVA Adayı, seçilmesi garanti bir sıraya koyulduğundan fazla çaba gösterip, masraf yapmasına gerek kalmadı
4. Adayının seçileceği garanti olduğundan DEVA Seçmeninin ve listede kendi adayları olmadığı için GELECEK, SP, DP Seçmenlerinin de bu listeye oy vermeleri için nedenleri yoktu
5. Sonuçta 4 Partinin Ortak Listeye katkısı 57 bin oyla sınırlı kaldı
6. Elli yedi bin oya karşılık 1 Milletvekilliği verilmiş oldu...

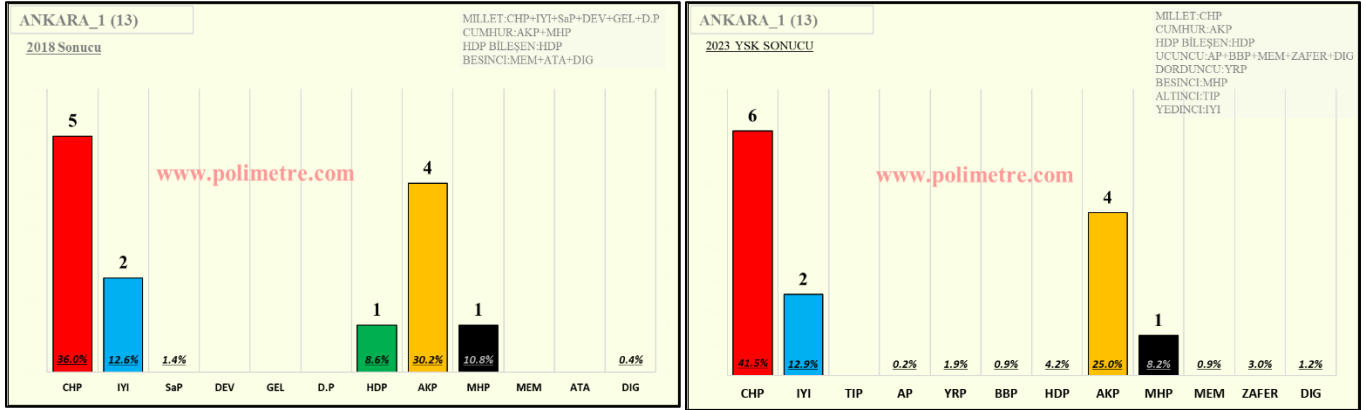
**İŞİN DOĞRUSU**

1. İttifak Partilerine 5-7-8-9'uncu sıralar verilmeli, diğer sıralara CHP Adayları yerleştirilmeliydi
2. Bu durumda 5 hatta 7'nci sıralardaki İttifak Adayları var güçleriyle çalışırlardı
3. İttifak Partilerinin Adayları farklı partilerinden olacağından DEVA, GELECEK, SAADET, DP Seçmenlerinin sandığa gidip Ortak Listeye oy vermek için nedenleri olacaktı
4. Bu durumda Ortak Liste Adana'da 6 Milletvekili çıkarabilirdi

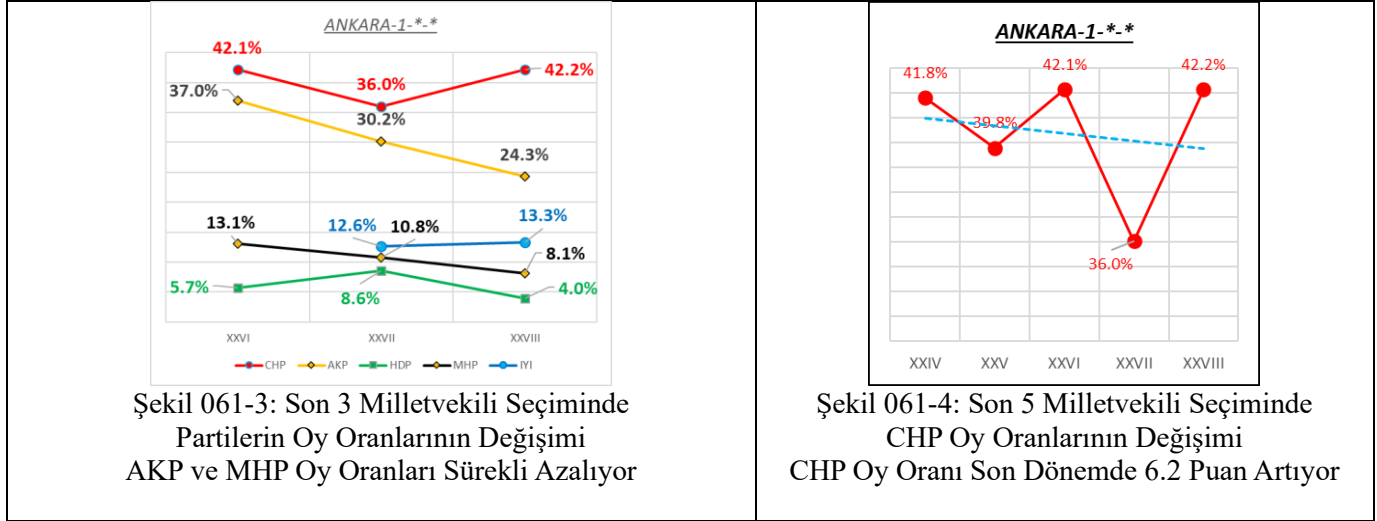
**061- ANKARA-1(YANLIŞ LİSTE)**

SEÇİM BÖLGESİ	1	2	3	4	5	6	7	8	9	10	11	12	13	14	15
ANKARA_1				D	G										

Şekil 061-1: ANKARA 1. Bölgede 13 Milletvekili Seçiliyor  
27. Dönemde CHP 5 Milletvekili Çıkarmıştı  
28.Dönemde 7 Milletvekili Kazanacağı Hesaplanan Ortak Liste 6 Milletvekili Çıkarabildi  
Dördüncü Sırada DEVA, Beşinci Sırada GELECEK Adaylarına Yer Verildi

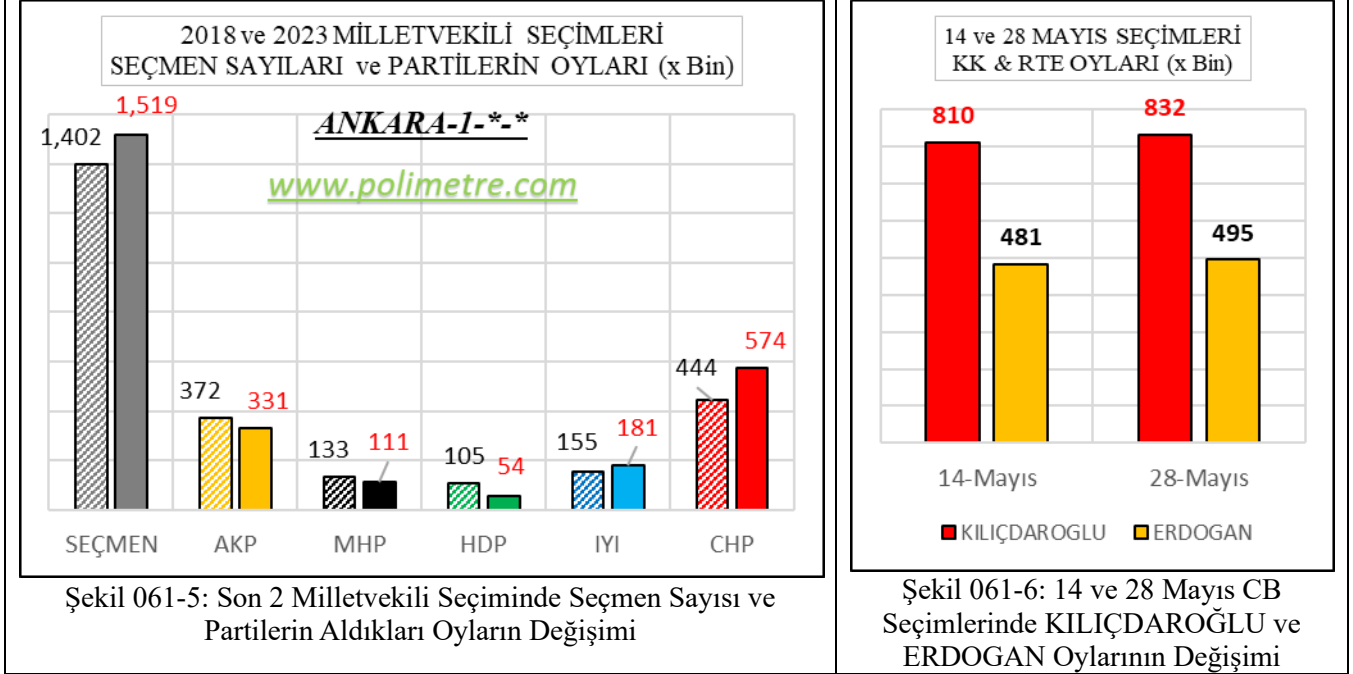


Şekil 061-2: 2018 ve 2023 Seçimlerinde Partilerin Milletvekili Sayıları  
IYI, AKP ve MHP'nin Milletvekili Sayıları Değişmiyor  
DEVA ve GELECEK Ortak Listedeki 1'er Milletvekili Kazanıyor  
CHP ve HDP 1'er Milletvekili Kaybediyor



Şekil 061-3: Son 3 Milletvekili Seçiminde  
Partilerin Oy Oranlarının Değişimi  
AKP ve MHP Oy Oranları Sürekli Azalıyor

Şekil 061-4: Son 5 Milletvekili Seçiminde  
CHP Oy Oranlarının Değişimi  
CHP Oy Oranı Son Dönemde 6.2 Puan Artıyor



### **SAPTAMALAR:**

1. ANKARA 1'inci Bölgede 2018 MV Seçimlerinde CHP 5 milletvekilliği kazanmıştı
2. 2023 Milletvekili Seçiminde 7 Milletvekili kazanacağı hesaplanan Ortak Liste 6 Milletvekili kazandı
3. Dördüncü sıradaki DEVA ve 5'inci sıradaki GELECEK Partili Adaylar milletvekili seçildiler
4. CHP'nin ve HDP'nin Milletvekili sayıları önceki döneme göre 1'er eksildi
5. Seçmen sayısı 117 bin artmasına karşı AKP, MHP ve HDP Oyları sayısal olarak azaldı
6. Ortak Liste, Önceki Dönemde CHP'nin aldığı oydan 130 bin fazla oy aldı
7. 14-28 Mayıs Seçimleri arasında KILIÇDAROĞLU Oyu 22 bin, ERDOĞAN Oyu 14 bin arttı

### **SONUÇLAR:**

1. CHP 27'nci Dönemde Tek Başına 5 Milletvekilliği kazanmışken, 28'inci Dönemde sıralamada ortaklardan herhangi birine ilk 5 sırada yer verilmesinin rasyonel bir açıklaması yoktur
2. Ortakların da geçen dönem CHP'nin zaten kazandığı sıralardan yer istemeleri yanlıştır
3. DEVA ve GELECEK Adayları garanti yerlerde olduklarından fazla çaba gösterip, masraf yapmalarına gerek kalmadı
7. Adaylarının seçilecekleri garanti olduğundan DEVA ve GELECEK Seçmenlerinin ve listede kendi adayları olmayan SP ve DP Seçmenlerinin de bu listeye oy vermeleri için nedenleri yoktu
8. Sonuçta 4 Partinin Ortak Listeye katkısı 93 bin oyla sınırlı kaldı
9. Doksan üç bin oya karşılık 2 Milletvekilliği verilmiş oldu...

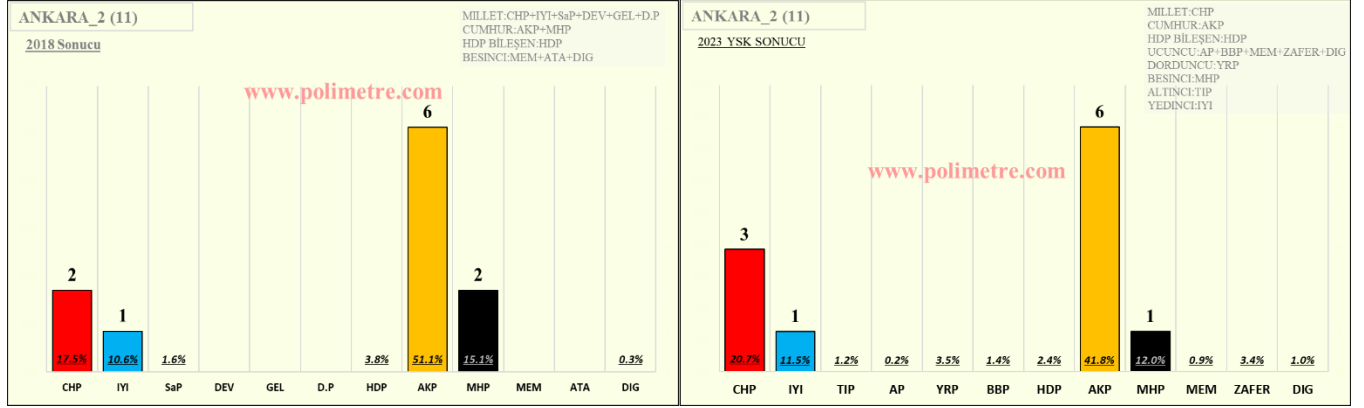
### **İŞİN DOĞRUSU**

1. İttifak Partilerine 6-8-9-10'uncu sıralar verilmeli, diğer sıralara CHP Adayları yerleştirilmeliydi
2. Bu durumda 6 ve 8'inci sıralardaki İttifak Adayları var güçleriyle çalışırlardı
3. İttifak Partilerinin Adayları farklı partilerinden olacağından DEVA, GELECEK, SAADET, DP Seçmeni de sandığa gidip Ortak Listeye oy vermek için istekli olurdu
4. Bu durumda Ortak Liste:7 CHP:6 Milletvekili çıkarmış olurdu

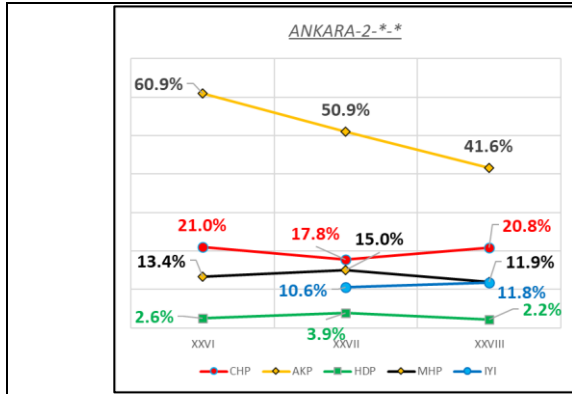
**062- ANKARA-2(YANLIŞ LİSTE)**

SEÇİM BÖLGESİ	1	2	3	4	5	6	7	8	9	10	11	12	13	14	15
ANKARA_2		D	S												

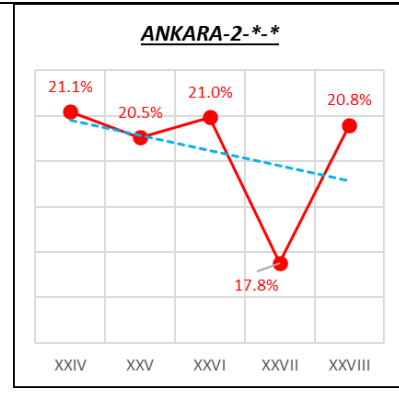
Şekil 062-1: ANKARA 2. Bölgede 11 Milletvekili Seçiliyor  
27. Dönemde CHP 2 Milletvekili Çıkarmıştı  
28.Dönemde 4 Milletvekili Kazanacağı Hesaplanan Ortak Liste 3 Milletvekili Çıkarabildi  
İkinci Sırada DEVA, Üçüncü Sırada SAADET Adaylarına Yer Verildi



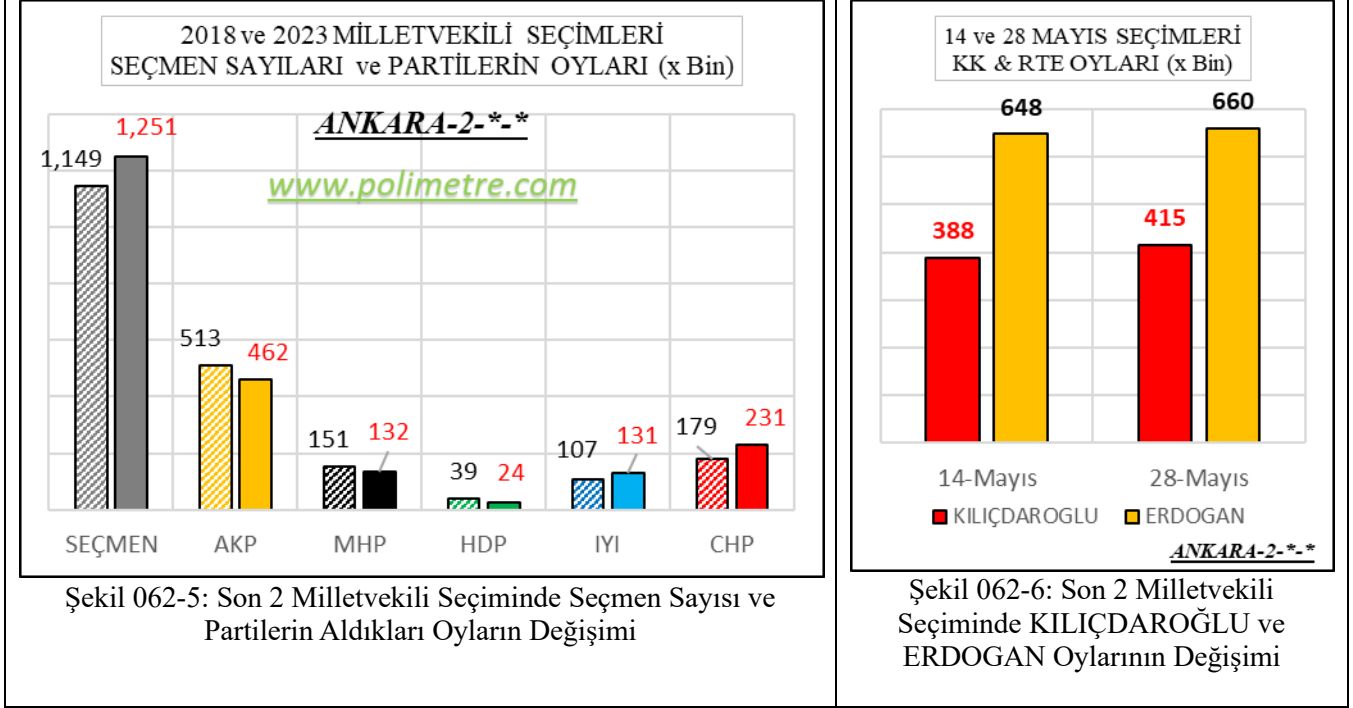
Şekil 062-2: 2018 ve 2023 Seçimlerinde Partilerin Milletvekili Sayıları  
İYİ ve AKP'nin Milletvekili Sayıları Değişmiyor  
CHP Listesinin Kazandığı MV Sayısı 1 Artıyor  
Ancak Ortak Listedeki DEVA ve SAADET Partileri 1'er Milletvekilliği Aldıklarından  
CHP Milletvekili Sayısı 1 Azalıyor



Şekil 062-3: Son 3 Milletvekili Seçiminde  
Partilerin Oy Oranlarının Değişimi  
AKP ve MHP Oy Oranları Azalıyor



Şekil 062-4: Son 5 Milletvekili Seçiminde  
CHP Oy Oranlarının Değişimi  
CHP Oy Oranı Son Dönemde 3.0 Puan Artıyor



### **SAPTAMALAR:**

1. ANKARA 2'nci Bölgede 2018 MV Seçimlerinde CHP 2 milletvekilliği kazanmıştı
2. 2023 Milletvekili Seçiminde 4 Milletvekili kazanacağı hesaplanan Ortak Liste 3 Milletvekili kazandı
3. İkinci sıradaki DEVA ve 3'üncü sıradaki SAADET Partili Adaylar milletvekili seçildiler
4. CHP'nin Milletvekili sayısı önceki döneme göre 1 eksildi
5. Seçmen sayısı 102 bin artmasına karşı AKP, MHP ve HDP Oyları sayısal olarak azaldı
6. Ortak Liste, Önceki Dönemde CHP'nin aldığı oydan 52 bin fazla oy aldı
7. 14-28 Mayıs Seçimleri arasında KILIÇDAROĞLU Oyu 27 bin, ERDOĞAN Oyu 12 bin arttı

### **SONUÇLAR:**

1. CHP 27'nci Dönemde Tek Başına 2 Milletvekilliği kazanmışken, 28'inci Dönemde sıralamada ortaklardan herhangi birine ilk 2 sırada yer verilmesinin rasyonel bir açıklaması yoktur
2. Ortakların da geçen dönem CHP'nin zaten kazandığı sıralardan yer istemeleri yanlıştır
3. DEVA Adayı garanti yerde olduğundan fazla çaba gösterip, masraf yapmasına gerek kalmadı
4. Adayının seçilmesi garanti olduğundan DEVA Seçmenlerinin ve listede kendi adayları olmayan GELECEK ve DP Seçmenlerinin de bu listeye oy vermeleri için nedenleri yoktu

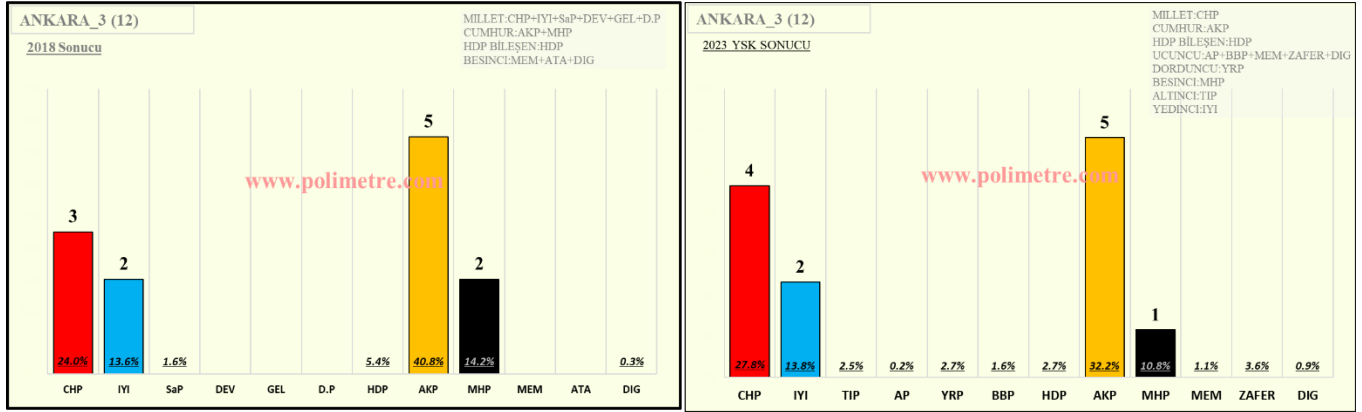
### **İŞİN DOĞRUSU**

1. İttifak Partilerine 3-5-6-7'nci sıralar verilmeli, diğer sıralara CHP Adayları yerleştirilmeliydi
2. Bu durumda 3 ve 5'inci sıralardaki İttifak Adayları var güçleriyle çalışırlardı
3. İttifak Partilerinin Adayları farklı partilerinden olacağından DEVA, GELECEK, SAADET, DP Seçmeni de sandığa gidip Ortak Listeye oy vermek için istekli olurlardı
4. Bu durumda Ortak Liste:4 CHP: 3 Milletvekili çıkarabilirdi

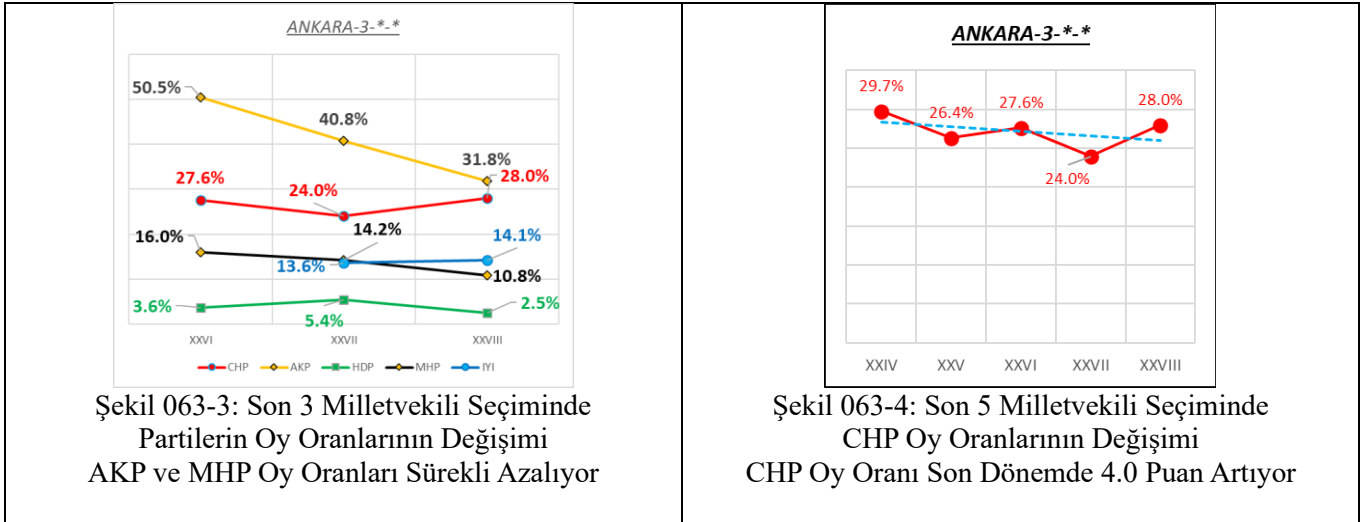
**063- ANKARA-3 (YANLIŞ LİSTE)**

SEÇİM BÖLGESİ	1	2	3	4	5	6	7	8	9	10	11	12	13	14	15
ANKARA_3			S												

Şekil 063-1: ANKARA 1. Bölgede 12 Milletvekili Seçiliyor  
27. Dönemde CHP 3 Milletvekili Çıkarmıştı  
28.Dönemde 5 Milletvekili Kazanacağı Hesaplanan Ortak Liste 4 Milletvekili Çıkarabildi  
Üçüncü Sırada SAADET Adayına Yer Verildi



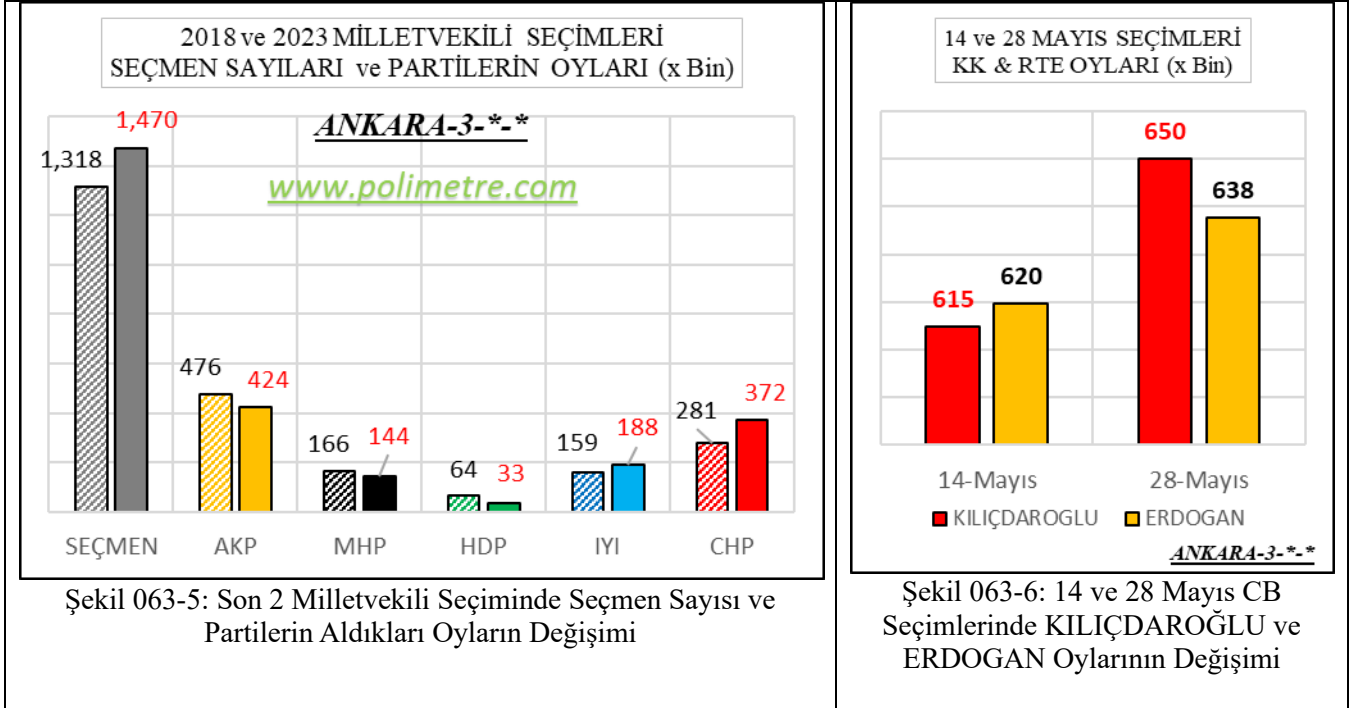
Şekil 063-2: 2018 ve 2023 Seçimlerinde Partilerin Milletvekili Sayıları  
Ortak Listedeki CHP 3 SAADET 1 Milletvekili Kazanıyor  
CHP, IYI, AKP'nin Milletvekili Sayıları Değişmiyor  
MHP 1 Milletvekili Kaybediyor



Şekil 063-3: Son 3 Milletvekili Seçiminde  
Partilerin Oy Oranlarının Değişimi  
AKP ve MHP Oy Oranları Sürekli Azalıyor

Şekil 063-4: Son 5 Milletvekili Seçiminde  
CHP Oy Oranlarının Değişimi  
CHP Oy Oranı Son Dönemde 4.0 Puan Artıyor





### **SAPTAMALAR:**

1. ANKARA 3'üncü Bölgede 2018 MV Seçimlerinde CHP 3 milletvekilliği kazanmıştı
2. 2023 Milletvekili Seçiminde 5 Milletvekili kazanacağı hesaplanan Ortak Liste 4 Milletvekili kazandı
3. Üçüncü sıradaki SAADET Partili Aday milletvekili seçildi
4. MHP'nin Milletvekili sayısı önceki döneme göre 1 eksildi
5. AKP ve MHP Oyları 2 Dönemdir Sürekli Azalıyor
6. Ortak Liste Oy Oranı, CHP'nin 2018'deki Oy Oranından %4.0 fazladır
7. Seçmen sayısı 152 bin artmasına karşı AKP, MHP ve HDP Oyları sayısal olarak azaldı
8. Ortak Liste, Önceki Dönemde CHP'nin aldığı oydan 91 bin fazla oy aldı
9. 14-28 Mayıs Seçimleri arasında KILIÇDAROĞLU Oyu 38 bin, ERDOĞAN Oyu 18 bin arttı

### **SONUÇLAR:**

1. CHP 27'nci Dönemde Tek Başına 3 Milletvekilliği kazanmışken, 28'inci Dönemde sıralamada ortaklardan herhangi birine ilk 3 sırada yer verilmesinin rasyonel bir açıklaması yoktur
2. Ortakların da geçen dönem CHP'nin zaten kazandığı sıralardan yer istemeleri yanlıştır
3. SAADET Adayı garanti yerde olduğundan fazla çaba gösterip, masraf yapmasına gerek kalmadı
4. Adaylarının seçilmesi garanti olduğundan SAADET ve listede kendi adayları olmayan DEVA, GELECEK ve DP Seçmenlerinin de bu listeye oy vermek için herhangi bir nedenleri yoktu

### **İŞİN DOĞRUSU**

1. İttifak Partilerine 4-6-8-10'uncu sıralar verilmeli, diğer sıralara CHP Adayları yerleştirilmeliydi
2. Bu durumda 4 ve 6'ncı sıradaki İttifak Adayları var güçleriyle çalışırlardı
3. İttifak Partilerinin Adayları farklı partilerinden olacağından DEVA, GELECEK, SAADET, DP Seçmeni de sandığa gidip Ortak Listeye oy vermek için istekli olurdu
4. Bu durumda Ortak Liste Ankara 3'üncü Bölgeden 5 Milletvekili çıkarabilirdi

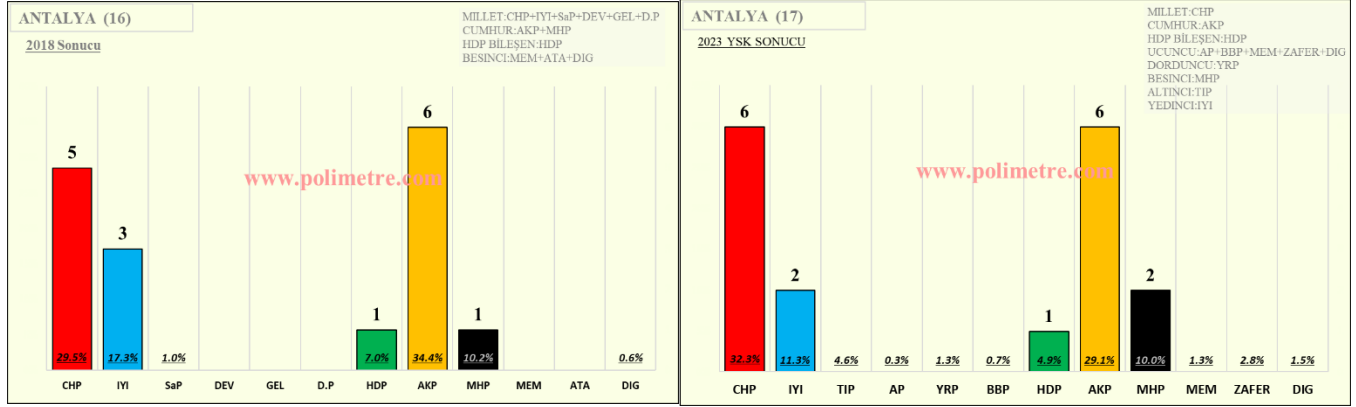
**07- ANTALYA (YANLIŞ LİSTE)**

SEÇİM BÖLGESİ	1	2	3	4	5	6	7	8	9	10	11	12	13	14	15
ANTALYA				G	S										

Şekil 07-1: ANTALYA 17 Milletvekili Çıkartıyor

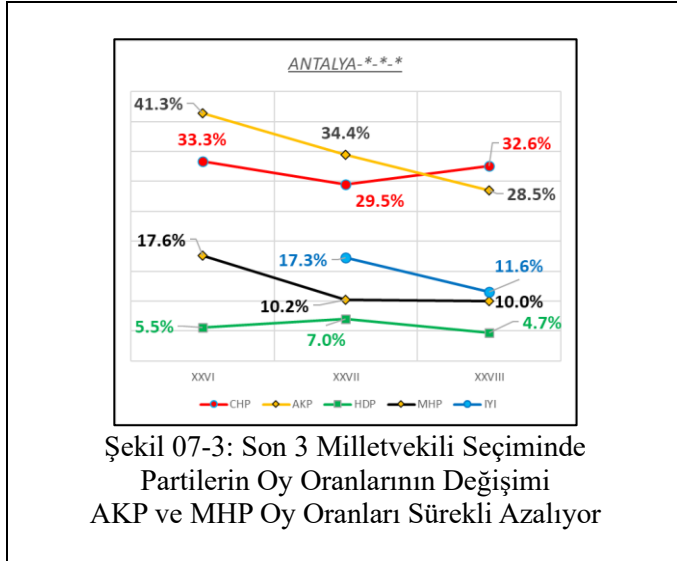
27. Dönemde CHP 5 Milletvekili Çıkarmıştı

28.Dönemde 7 Milletvekili Kazanacağı Hesaplanan Ortak Liste 6 Milletvekili Çıkarabildi  
Dördüncü Sırada GELECEK, Beşinci Sırada SAADET Adayına Yer Verildi

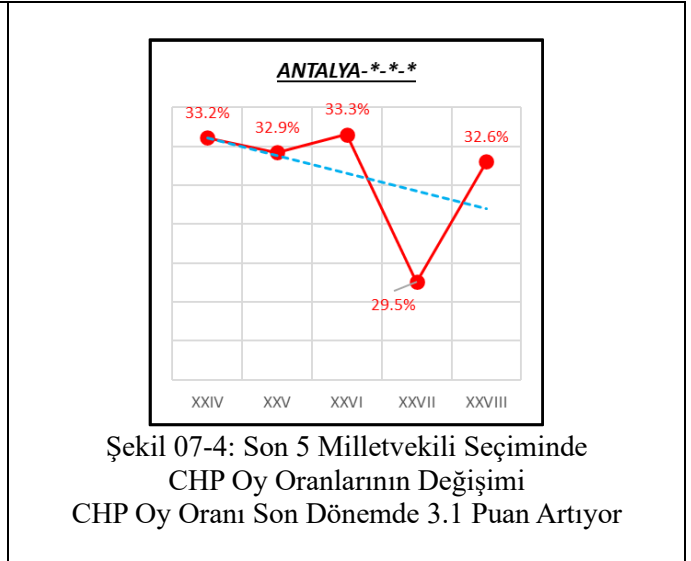


Şekil 07-2: 2018 ve 2023 Seçimlerinde Partilerin Milletvekili Sayıları

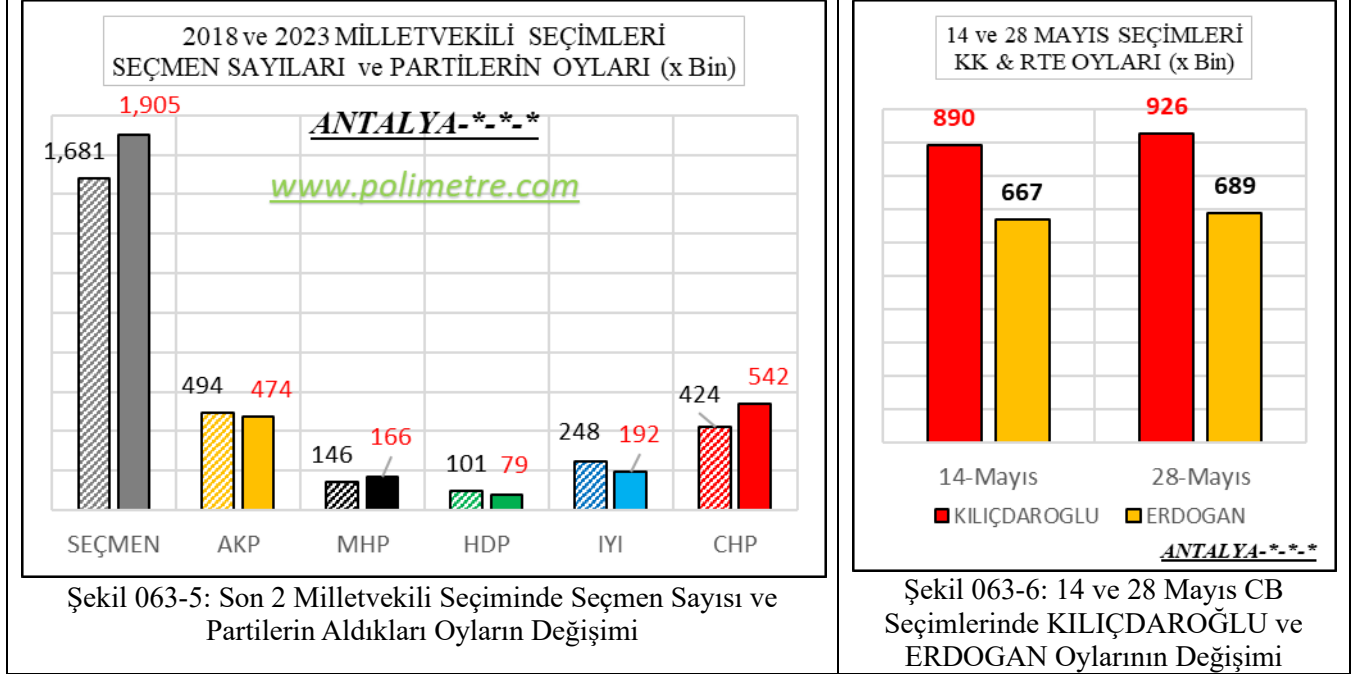
Ortak Listedeki CHP 4 GELECEK ve SAADET 1'er Milletvekili Kazanıyor  
HDP ve AKP'nin Milletvekili Sayıları Değişmiyor MHP 1 Milletvekili Artıyor  
CHP ve İYİ 1'er Milletvekili Kaybediyor



Şekil 07-3: Son 3 Milletvekili Seçiminde Partilerin Oy Oranlarının Değişimi  
AKP ve MHP Oy Oranları Sürekli Azalıyor



Şekil 07-4: Son 5 Milletvekili Seçiminde CHP Oy Oranlarının Değişimi  
CHP Oy Oranı Son Dönemde 3.1 Puan Artıyor



### **SAPTAMALAR:**

1. ANTALYA'da 2018 MV Seçimlerinde CHP 5 milletvekilliği kazanmıştı
2. 2023 Milletvekili Seçiminde 7 Milletvekili kazanacağı hesaplanan Ortak Liste 6 Milletvekili kazandı
3. Dördüncü sıradaki GELECEK ve 5'inci sıradaki SP Adayları milletvekili seçildi
4. MHP'nin Milletvekili sayısı önceki döneme göre 1 arttı
5. AKP ve MHP Oy Oranları 2 Dönemdir Sürekli Azalıyor
6. Ortak Liste Oy Oranı, CHP'nin 2018'deki Oy Oranından %3.1 kadar fazladır
7. Seçmen sayısı 224 bin artmasına karşı AKP ve HDP Oyları sayısal olarak azaldı
8. Ortak Liste, Önceki Dönemde CHP'nin aldığı oydan 118 bin fazla oy aldı
9. 14-28 Mayıs Seçimleri arasında KILIÇDAROĞLU Oyu 36 bin, ERDOĞAN Oyu 21 bin arttı

### **SONUÇLAR:**

1. CHP 27'nci Dönemde Tek Başına 5 Milletvekilliği kazanmışken, 28'inci Dönemde sıralamada ortaklardan herhangi birine ilk 5 sırada yer verilmesinin rasyonel bir açıklaması yoktur
2. Ortakların da geçen dönem CHP'nin zaten kazandığı sıralardan yer istemeleri yanlıştır
3. GELECEK ve SAADET Adaylarının, seçilmeleri garanti olduğundan fazla çaba gösterip masraf yapmalarına gerek kalmadı
4. GELECEK ve SAADET Partililer adaylarının seçilmeleri garanti olduğundan, DEVA ve DP Seçmenlerinin de adayları olmadığından listeye oy vermek için nedenleri yoktu

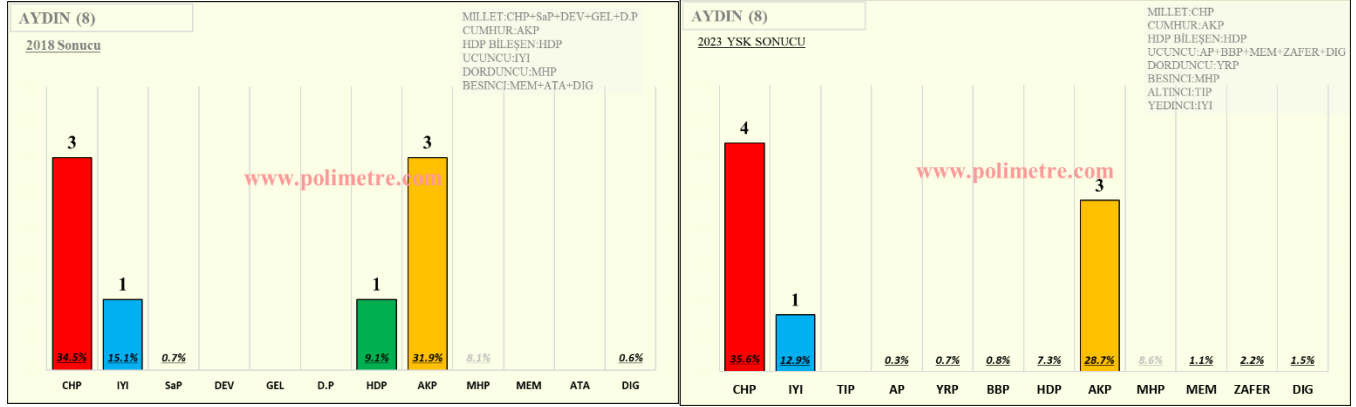
### **İŞİN DOĞRUSU**

1. İttifak Partilerine 6-8-10-12'nci sıralar verilmeli, diğer sıralara CHP Adayları yerleştirilmeliydi
2. Bu durumda 6 ve 8'nci sıradaki İttifak Adayları var güçleriyle çalışırlardı
3. İttifak Partilerinin Adayları farklı partilerinden olacağından DEVA, GELECEK, SAADET, DP Seçmeni de sandığa gidip Ortak Listeye oy vermek için istekli olurdu
4. Bu durumda Ortak Liste ANTALYA'dan 7 Milletvekili çıkarabilirdi

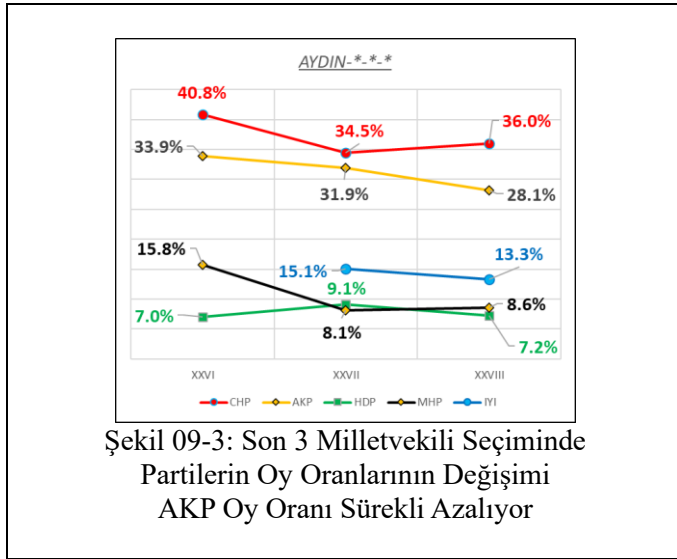
**09- AYDIN (YANLIŞ LİSTE)**

SEÇİM BÖLGESİ	1	2	3	4	5	6	7	8	9	10	11	12	13	14	15
AYDIN															

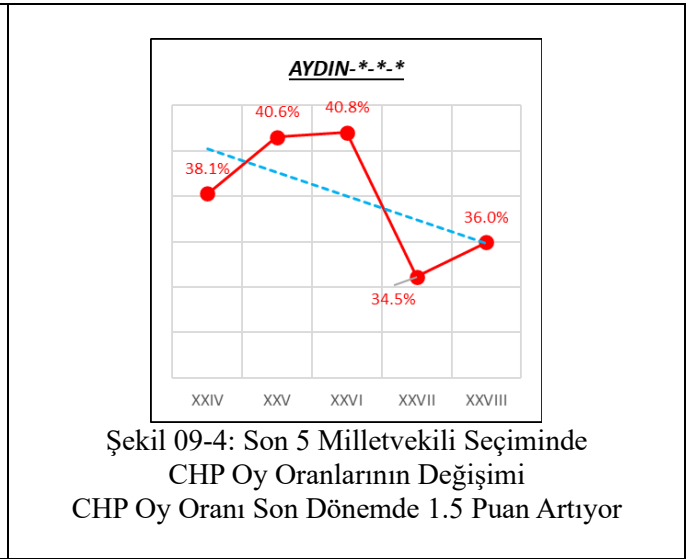
Şekil 09-1: AYDIN 8 Milletvekili Çıkartıyor  
27. Dönemde CHP 3 Milletvekili Çıkarmıştı  
28.Dönemde 4 Milletvekili Kazanacağı Hesaplanan Ortak Liste 4 Milletvekili Çıkardı  
Listede Diğer İttifak Partileri Yoktu



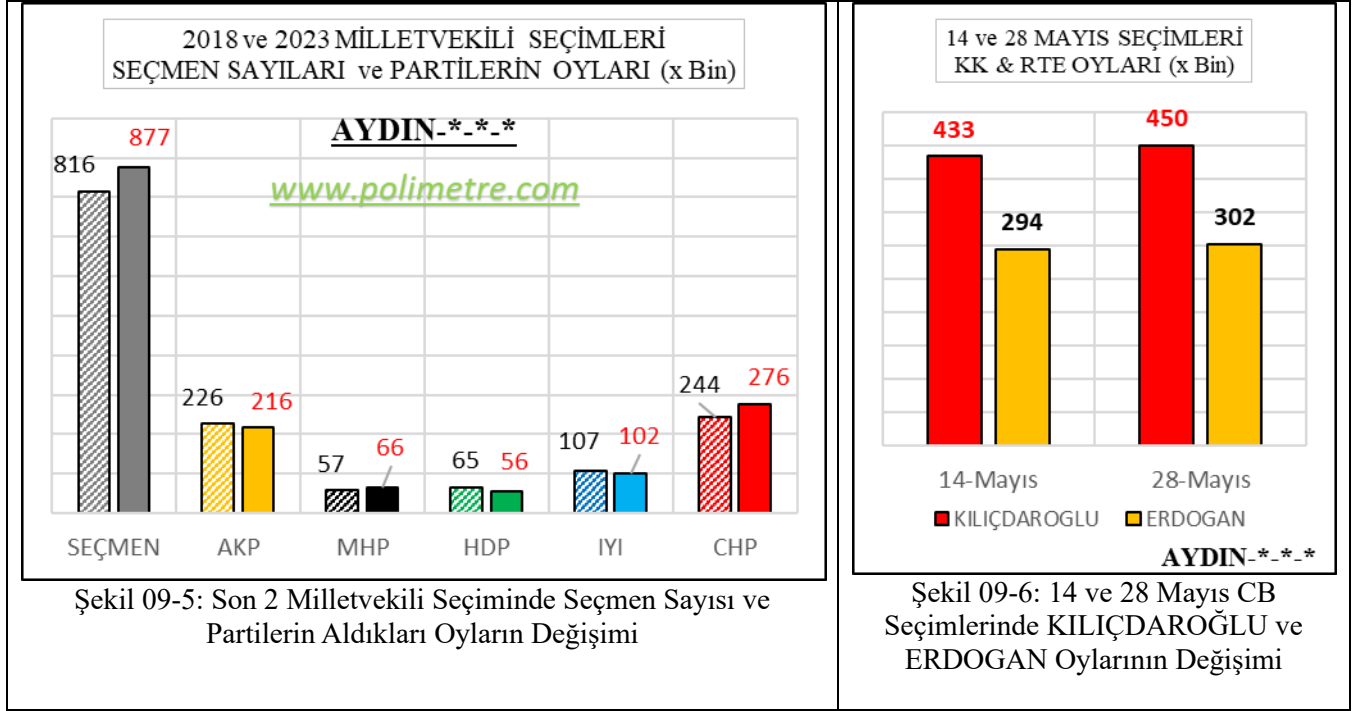
Şekil 09-2: 2018 ve 2023 Seçimlerinde Partilerin Milletvekili Sayıları  
Diğer Partilerden Aday Gösterilmeyen Ortak Listede CHP 4 Milletvekili Kazanıyor  
İYİ ve AKP'nin Milletvekili Sayıları Değişmiyor  
HDP 1 Milletvekili Kaybediyor  
CHP Milletvekili Sayısı 1 Artıyor



Şekil 09-3: Son 3 Milletvekili Seçiminde  
Partilerin Oy Oranlarının Değişimi  
AKP Oy Oranı Sürekli Azalıyor



Şekil 09-4: Son 5 Milletvekili Seçiminde  
CHP Oy Oranlarının Değişimi  
CHP Oy Oranı Son Dönemde 1.5 Puan Artıyor



### **SAPTAMALAR:**

1. AYDIN’da 2018 MV Seçimlerinde CHP 3 milletvekilliği kazanmıştı
2. 2023 Milletvekili Seçiminde 4 Milletvekili kazanacağı hesaplanan Ortak Liste 4 Milletvekili kazandı
3. Ortak Liste sadece CHP Adaylardan oluşuyordu
4. İYİ ve AKP Milletvekili sayısı önceki döneme göre değişmedi
5. HDP 1 Milletvekilini kaybetti
10. AKP Oy Oranı 2 Dönemdir Sürekli Azalıyor
11. Ortak Liste Oy Oranı, CHP’nin 2018’deki Oy Oranından %1.5 kadar fazladır
12. Seçmen sayısı 61 bin artmasına karşı AKP, İYİ ve HDP Oyları sayısal olarak azaldı
13. Ortak Liste, Önceki Dönemde CHP’nin aldığı oydan 32 bin fazla oy aldı
14. 14-28 Mayıs Seçimleri arasında KILIÇDAROĞLU Oyu 17 bin, ERDOĞAN Oyu 8 bin arttı

### **SONUÇLAR:**

1. Ortak Listede diğer partilerden aday olmamasına karşılık, CHP milletvekili sayısı, öngörülene uygun olarak 1 arttı
2. Ortak Listenin oy oranı geçen dönemki CHP Oy Oranından % 1.5 fazladır
3. Listede Diğer İttifak Partilerinin Adayları olmadığından, seçmenlerinin de oy vermesi için bir gerek yoktu

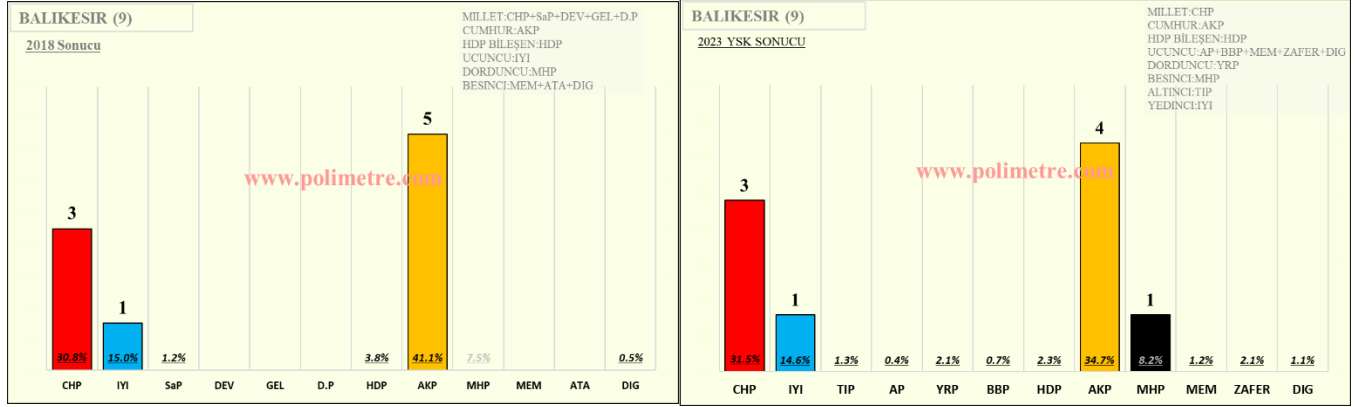
### **İŞİN DOĞRUSU**

1. Listede 4-6-8’inci sıralara diğer ittifak partilerinden adaylar yazılabilirdi
2. İttifak Partilerinin Adayları farklı partilerinden olacağından DEVA, GELECEK, SAADET, DP Seçmeni de sandığa gidip Ortak Listeye oy vermek için istekli olur, AKP ve MHP’den İttifaka oy getirebilirdi
3. Bu durumda Ortak Liste AYDIN’da 5 Milletvekili çıkarabilirdi

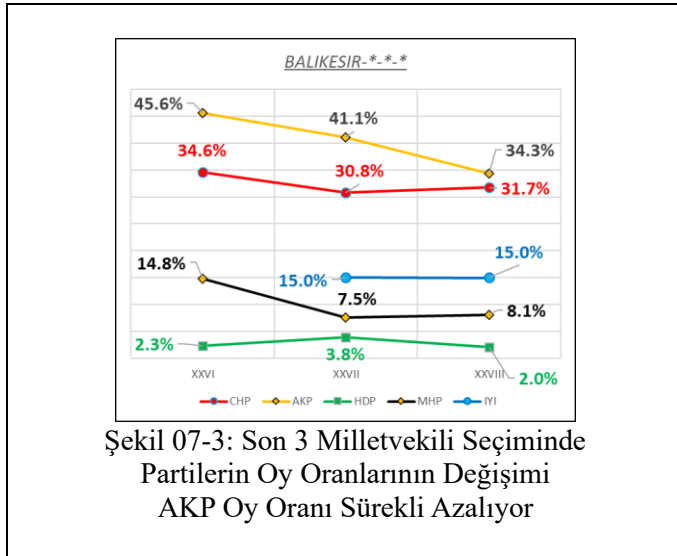
**10- BALIKESİR (YANLIŞ LİSTE)**

SEÇİM BÖLGESİ	1	2	3	4	5	6	7	8	9	10	11	12	13	14	15
BALIKESİR			D												

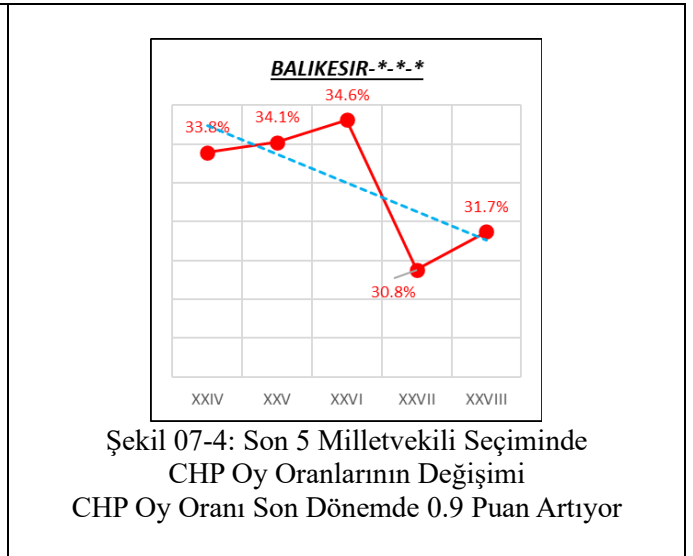
Şekil 10-1: BALIKESİR 9 Milletvekili Çıkartıyor  
27. Dönemde CHP 3 Milletvekili Çıkarmıştı  
28.Dönemde 5 Milletvekili Kazanacağı Hesaplanan Ortak Liste Ancak 3 Milletvekili Çıkarabildi  
Üçüncü Sırada DEVA Adayına Yer Verildi



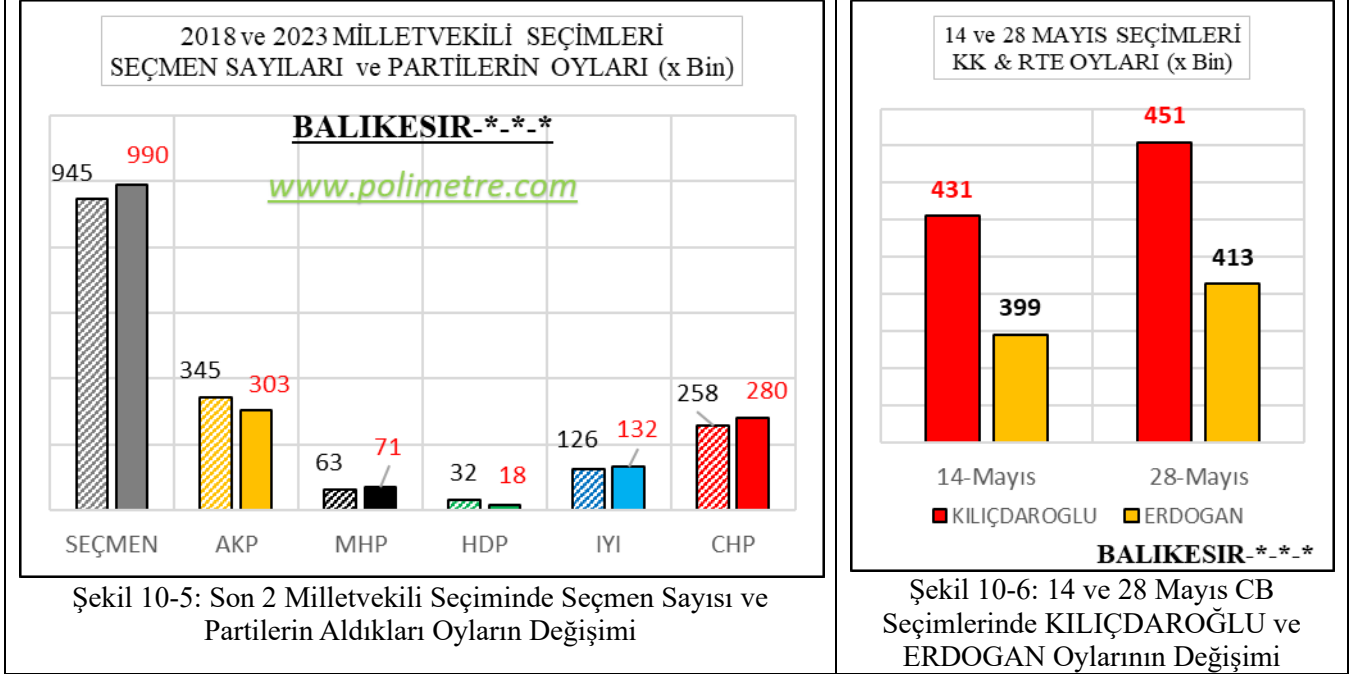
Şekil 10-2: 2018 ve 2023 Seçimlerinde Partilerin Milletvekili Sayıları  
Ortak Listeden CHP 2 DEVA 1 Milletvekili Kazanıyor  
İYİ'nin Milletvekili Sayısı Değişmiyor  
AKP'nin Kaybettiği 1 Milletvekili MHP'ye Gidiyor  
CHP'nin Kaybettiği 1 Milletvekili DEVA'ya Gidiyor



Şekil 07-3: Son 3 Milletvekili Seçiminde Partilerin Oy Oranlarının Değişimi  
AKP Oy Oranı Sürekli Azalıyor



Şekil 07-4: Son 5 Milletvekili Seçiminde CHP Oy Oranlarının Değişimi  
CHP Oy Oranı Son Dönemde 0.9 Puan Artıyor



#### **SAPTAMALAR:**

1. BALIKESİR’de 2018 MV Seçimlerinde CHP 3 milletvekiliği kazanmıştı
2. 2023 Milletvekili Seçiminde 5 Milletvekili kazanacağı hesaplanan Ortak Liste 3 Milletvekili kazandı
3. Üçüncü sıradaki DEVA Adayı milletvekili seçildi
4. MHP’nin Milletvekili sayısı önceki döneme göre 1 arttı
5. AKP Oy Oranı 2 Dönemdir Sürekli Azalıyor
6. Ortak Listenin Oy Oranı, CHP’nin 2018’deki Oy Oranından %0.9 kadar fazladır
7. Seçmen sayısı 45 bin artmasına karşı AKP ve HDP Oyları sayısal olarak azaldı
8. Ortak Liste, Önceki Dönemde CHP’nin aldığı oydan 22 bin fazla oy aldı
9. 14-28 Mayıs Seçimleri arasında KILIÇDAROĞLU Oyu 20 bin, ERDOĞAN Oyu 14 bin arttı

#### **SONUÇLAR:**

1. CHP 27’nci Dönemde Tek Başına 3 Milletvekiliği kazanmışken, 28’inci Dönem sıralamada ortaklardan herhangi birine ilk 3 sırada yer verilmesinin rasyonel bir açıklaması yoktur
2. Ortakların da geçen dönem CHP’nin zaten kazandığı sıralardan yer istemeleri yanlıştır
3. DEVA Adayının, seçilmesi için fazla çaba gösterip masraf yapmasına gerek yoktu
4. DEVA Partililer de adaylarının seçilmesi garanti olduğundan, GELECEK, SAADET ve DP Seçmenleri de listede adayları olmadığından listeye oy vermek için istekli olmalarının bir nedeni kalmadı
5. Sonuçta geçen dönem tek başına 3 milletvekili kazanan CHP, bu dönem Ortak Listeye 2 milletvekili kazandı

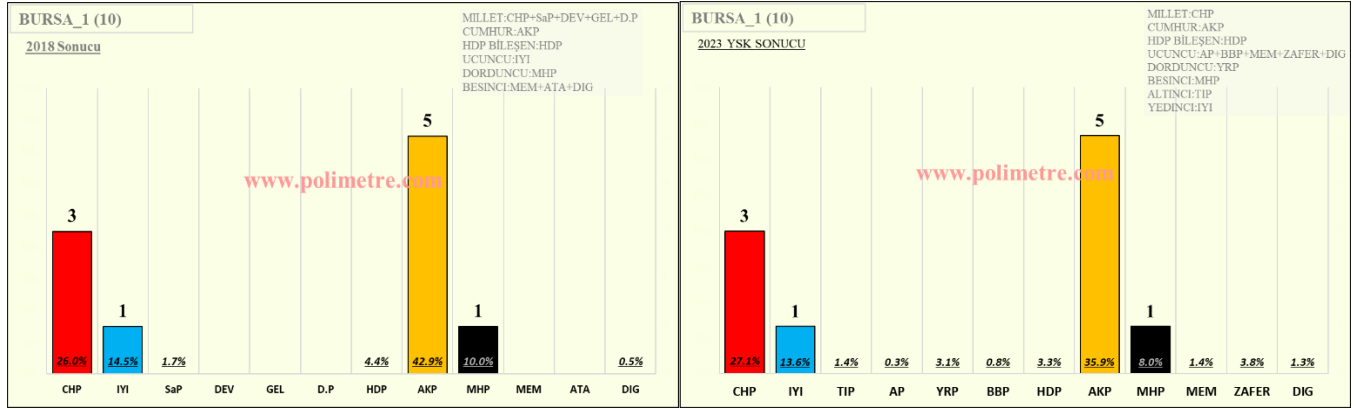
#### **İŞİN DOĞRUSU**

1. İttifak Partilerine 4-6-7-8’inci sıralar verilmeli, diğer sıralara CHP Adayları yerleştirilmeliydi
2. İttifak Partilerinin Adayları farklı partilerinden olacağından İttifak Partilerinin Seçmenleri de sandığa gidip Ortak Listeye oy vermek için istekli olurdu
3. Bu durumda Ortak Liste BALIKESİR’den en az 4 Milletvekili çıkarabilirdi

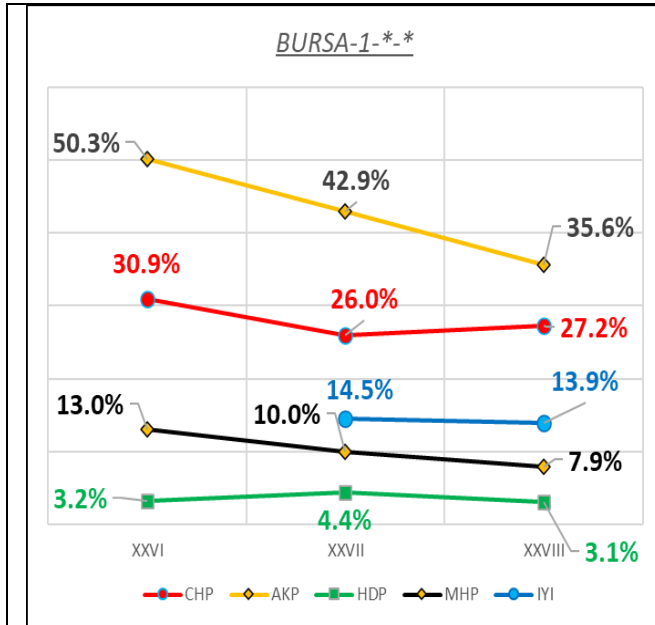
**161- BURSA-1** (YANLIŞ LİSTE)

SEÇİM BÖLGESİ	1	2	3	4	5	6	7	8	9	10	11	12	13	14	15
BURSA_1			S			G									

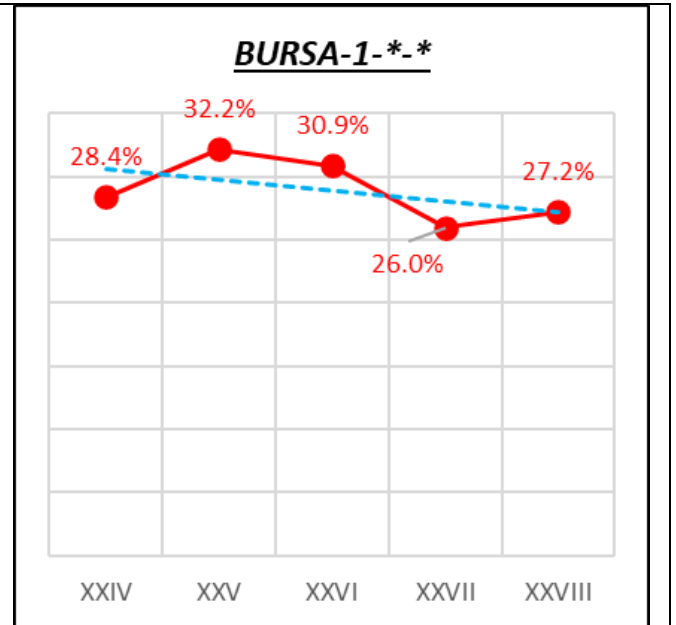
Şekil 161-1: BURSA 1. Bölgede 10 Milletvekili Seçiliyor  
27. Dönemde CHP 3 Milletvekili Çıkarmıştı  
28.Dönemde 5 Milletvekili Kazanacağı Hesaplanan Ortak Liste 3 Milletvekili Çıkarabildi  
Ortak Listenin 3'üncü Sırasında SAADET 6'nıncı Sırasında GELECEK Adayı Vardı



Şekil 161-2: 2018 ve 2023 Seçimlerinde Partilerin Milletvekili Sayıları  
Ortak Listeden CHP 2 SAADET 1 Milletvekili Kazandı  
İYİ, AKP ve MHP'nin Milletvekili Sayıları Değişmedi  
CHP'nin Kaybettiği 1 Milletvekilliği SAADET Partisine Gitti

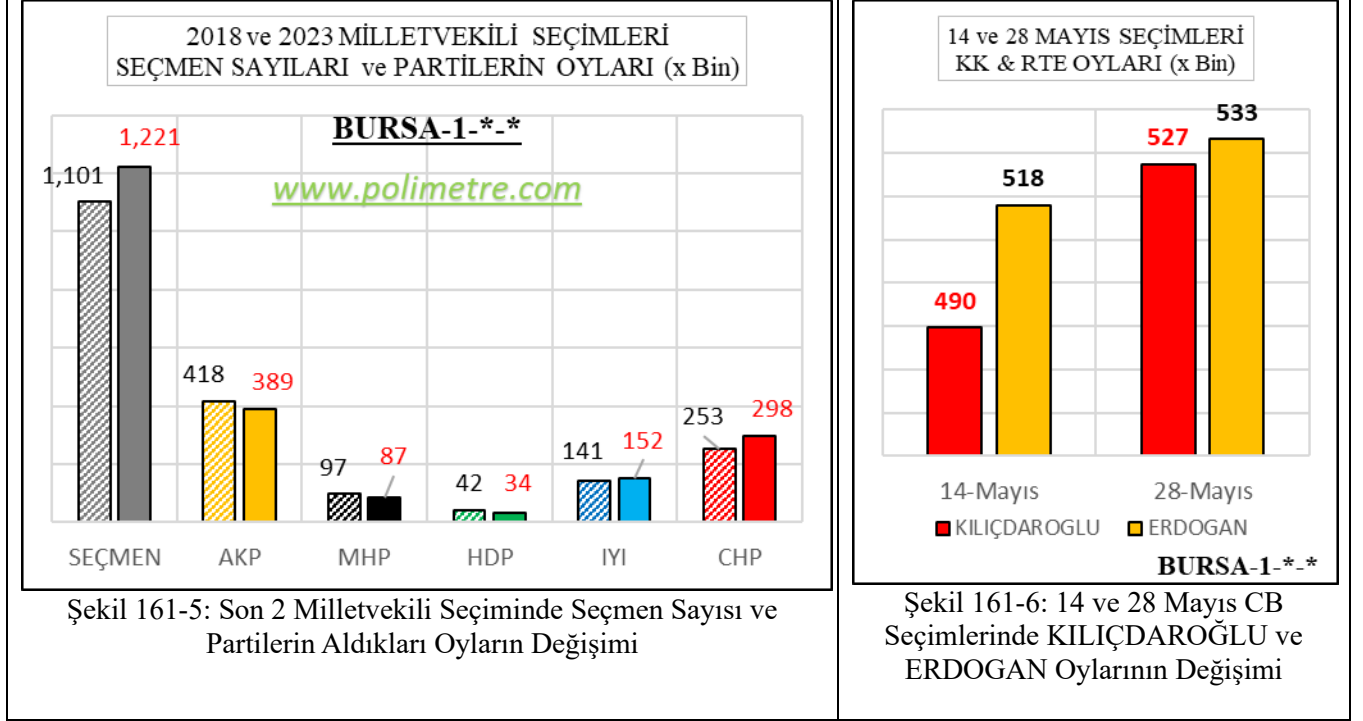


Şekil 161-3: Son 3 Milletvekili Seçiminde  
Partilerin Oy Oranlarının Değişimi  
AKP ve MHP Oy Oranları Sürekli Azalıyor



Şekil 161-4: Son 5 Milletvekili Seçiminde  
CHP Oy Oranlarının Değişimi  
CHP Oy Oranı Son Dönemde 1.2 Puan Artıyor





### **SAPTAMALAR:**

1. BURSA 1'inci Bölgede 2018 MV Seçimlerinde CHP 3 milletvekilliği kazanmıştı
2. 2023 Milletvekili Seçiminde 5 Milletvekili kazanacağı hesaplanan Ortak Liste yine 3 Milletvekili kazandı
3. Üçüncü sıradaki SAADET Partili Aday milletvekili seçildi
4. AKP ve MHP Oyları 2 Dönemdir Sürekli Azalıyor
5. Ortak Listenin Oy Oranı, CHP'nin 2018'deki Oy Oranından %1.2 fazladır
6. Seçmen sayısı 120 bin artmasına karşı AKP, MHP ve HDP Oyları sayısal olarak azaldı
7. Ortak Liste, Önceki Dönemde CHP'nin aldığı oydan 45 bin fazla oy aldı
8. 14-28 Mayıs Seçimleri arasında KILIÇDAROĞLU Oyu 37 bin, ERDOĞAN Oyu 15 bin arttı

### **SONUÇLAR:**

1. CHP 27'nci Dönemde Tek Başına 3 Milletvekilliği kazanmışken, 28'inci Dönemde sıralamada ortaklardan herhangi birine ilk 3 sırada yer verilmesinin rasyonel bir açıklaması yoktur
2. Ortakların da geçen dönem CHP'nin zaten kazandığı sıralardan yer istemeleri yanlıştır
3. SAADET Adayı garanti yerde olduğundan fazla çaba gösterip, masraf yapmasına gerek kalmadı
4. Adaylarının seçileceği garanti olan SAADET ve listede kendi adayları olmayan DEVA ve DP Seçmenlerinin de Ortak Listeye oy vermek için herhangi bir nedenleri yoktu

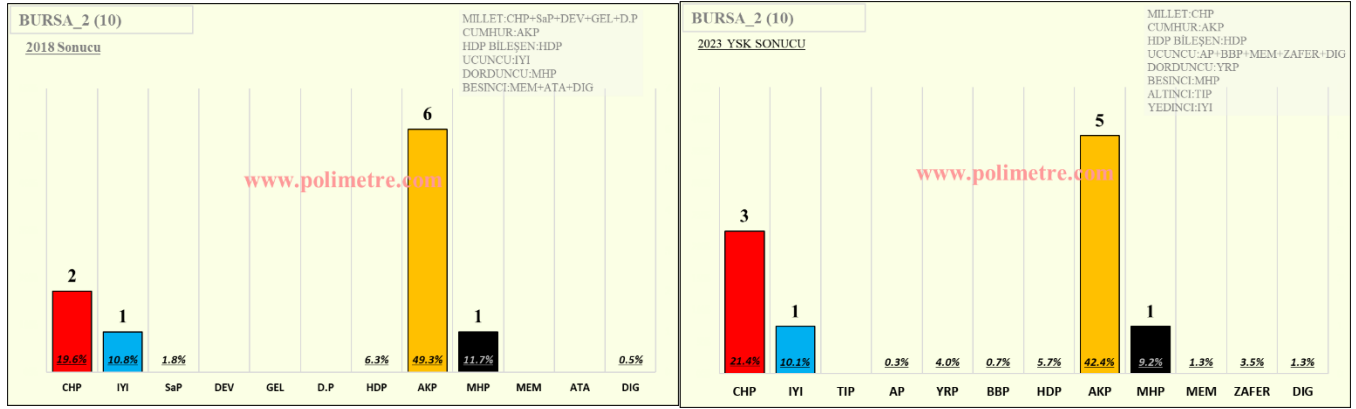
### **İŞİN DOĞRUSU**

5. İttifak Partilerine 4-6-7-8'inci sıralar verilmeli, diğer sıralara CHP Adayları yerleştirilmeliydi
6. Bu durumda 4 ve 6'ncı sıradaki İttifak Adayları var güçleriyle çalışırlardı
7. İttifak Partilerininin Adayları farklı partilerinden olacağından DEVA, GELECEK, SAADET, DP Seçmeni de sandığa gidip Ortak Listeye oy vermek için istekli olurdu
8. Bu durumda Ortak Liste BURSA 1'inci Bölgeden 4 Milletvekili çıkarabilirdi

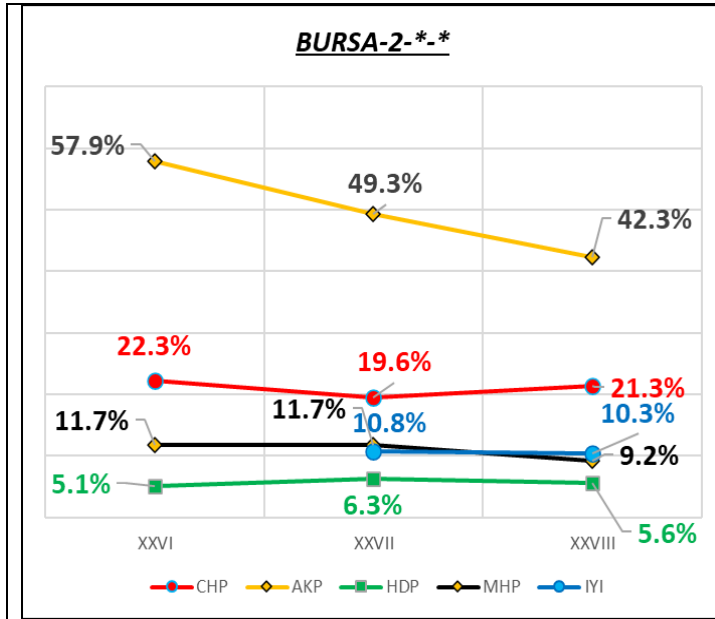
**162- BURSA-2 (YANLIŞ LİSTE)**

SEÇİM BÖLGESİ	1	2	3	4	5	6	7	8	9	10	11	12	13	14	15
BURSA_2		G													

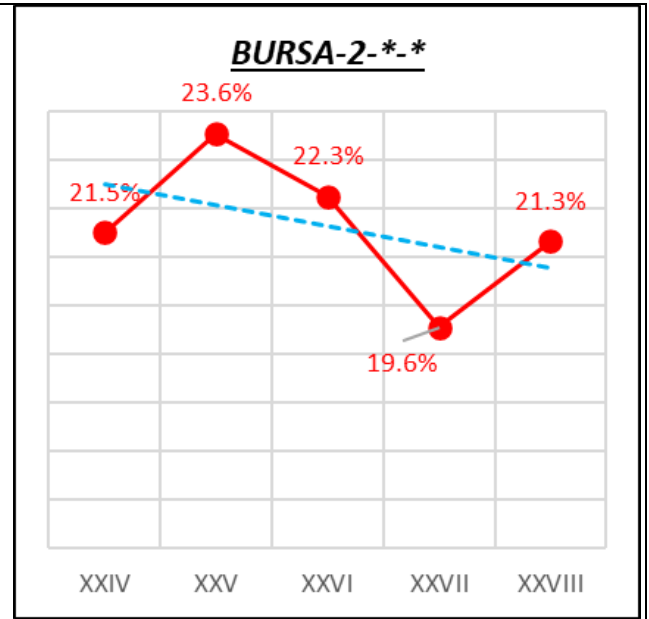
Şekil 162-1: BURSA 2. Bölgede 10 Milletvekili Seçiliyor  
27. Dönemde CHP 2 Milletvekili Çıkarmıştı  
28.Dönemde 4 Milletvekili Kazanacağı Hesaplanan Ortak Liste 3 Milletvekili Çıkarabildi  
Ortak Listenin İkinci Sırasında GELECEK Adayı Vardı



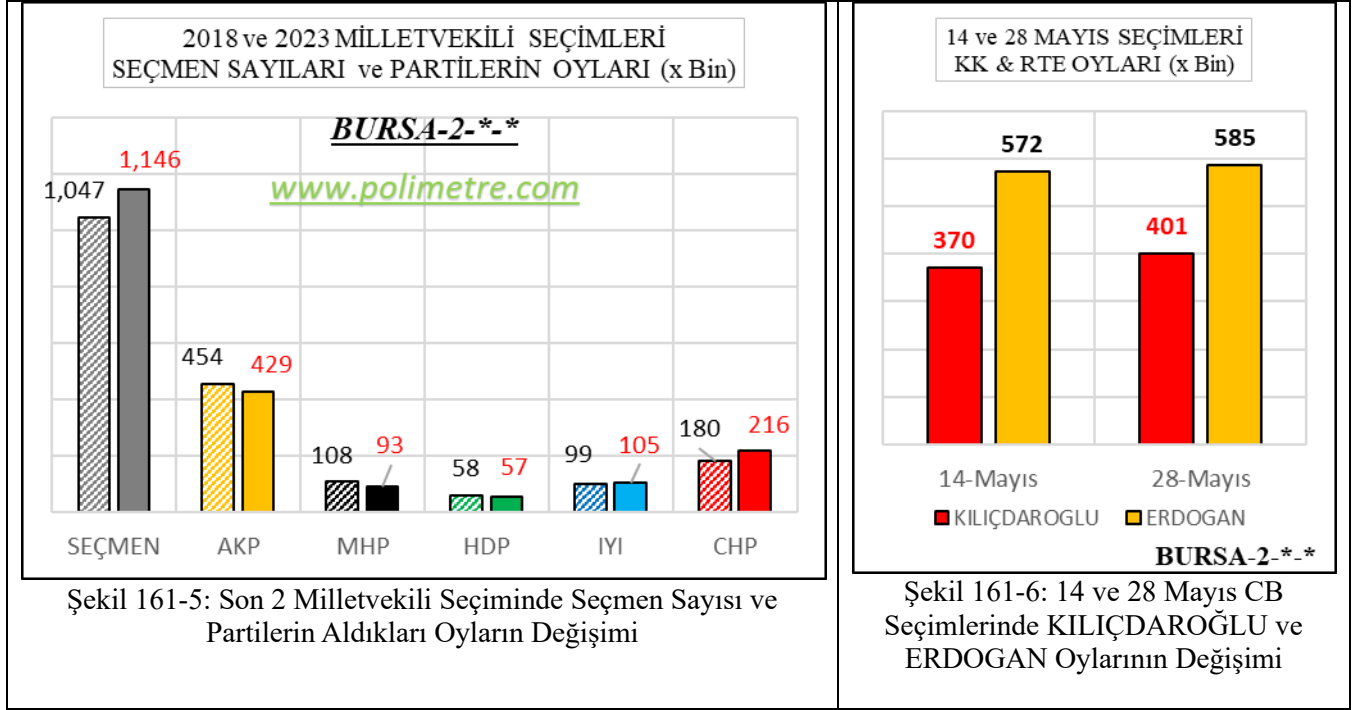
Şekil 162-2: 2018 ve 2023 Seçimlerinde Partilerin Milletvekili Sayıları  
Ortak Listeden CHP 2 GELECEK 1 Milletvekili Kazandı  
İYİ ve MHP'nin Milletvekili Sayıları Değişmedi  
AKP'nin Kaybettiği 1 Milletvekilliği GELECEK Partisine Gitti



Şekil 161-3: Son 3 Milletvekili Seçiminde  
Partilerin Oy Oranlarının Değişimi  
AKP ve MHP Oy Oranları Sürekli Azalıyor



Şekil 161-4: Son 5 Milletvekili Seçiminde  
CHP Oy Oranlarının Değişimi  
CHP Oy Oranı Son Dönemde 1.7 Puan Artıyor



### **SAPTAMALAR:**

1. BURSA 2'nci Bölgede 2018 MV Seçimlerinde CHP 2 milletvekilliği kazanmıştı
2. 2023 Milletvekili Seçiminde 4 Milletvekili kazanacağı hesaplanan Ortak Liste 3 Milletvekili kazandı
3. İkinci sıradaki GELECEK Partili Aday milletvekili seçildi
4. AKP ve MHP Oyları 2 Dönemdir Sürekli Azalıyor
5. Ortak Liste Oy Oranı, CHP'nin 2018'deki Oy Oranından %1.7 fazladır
6. Seçmen sayısı 109 bin artmasına karşı AKP, MHP ve HDP Oyları sayısal olarak azaldı
7. Ortak Liste, Önceki Dönemde CHP'nin aldığı oydan 36 bin fazla oy aldı
8. 14-28 Mayıs Seçimleri arasında KILIÇDAROĞLU Oyu 31 bin, ERDOĞAN Oyu 13 bin arttı

### **SONUÇLAR:**

1. CHP 27'nci Dönemde Tek Başına 2 Milletvekilliği kazanmışken, 28'inci Dönem sıralamasında ittifak partilerinden herhangi birine ilk 2 sırada yer verilmesinin rasyonel bir açıklaması yoktur
2. Ortakların da geçen dönem CHP'nin zaten kazandığı sıralardan yer istemeleri yanlıştır
3. SAADET Adayı garanti yerde olduğundan fazla çaba gösterip, masraf yapmasına gerek kalmadı
4. Adaylarının seçilmesi garanti olduğundan GELECEK ve listede kendi adayları olmayan SAADET, DEVA ve DP Seçmenlerinin de bu listeye oy vermek için herhangi bir nedenleri yoktu

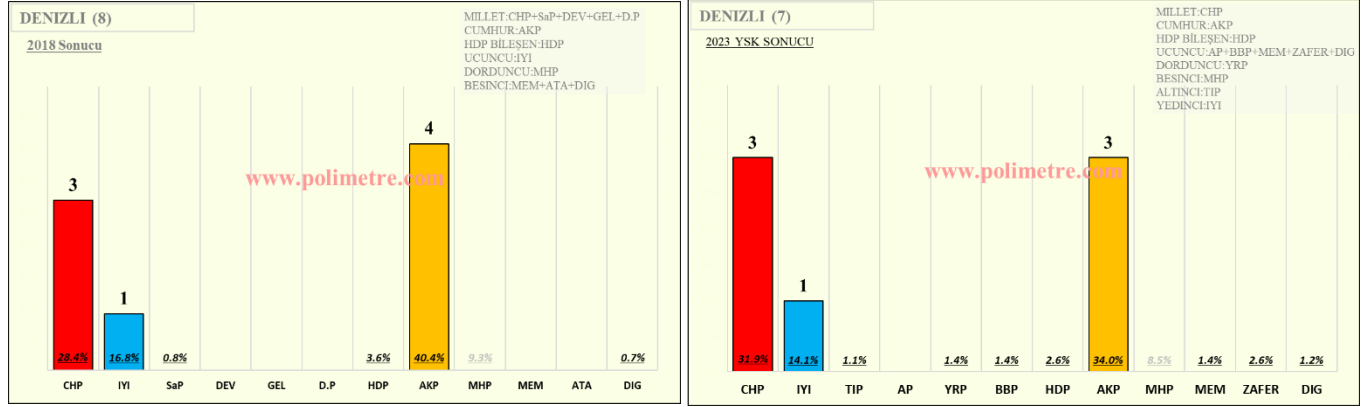
### **İŞİN DOĞRUSU**

1. İttifak Partilerine 3-5-7-9'uncu sıralar verilmeli, diğer sıralara CHP Adayları yerleştirilmeliydi
2. Bu durumda 3 ve 5'inci sıradaki İttifak Adayları var güçleriyle çalışırlardı
3. İttifak Partilerinin Adayları farklı partilerinden olacağından DEVA, SAADET ve DP Seçmeni de sandığa gidip Ortak Listeye oy vermek için istekli olurdu
4. Bu durumda Ortak Liste BURSA 2'nci Bölgeden 4 Milletvekili çıkarabilirdi

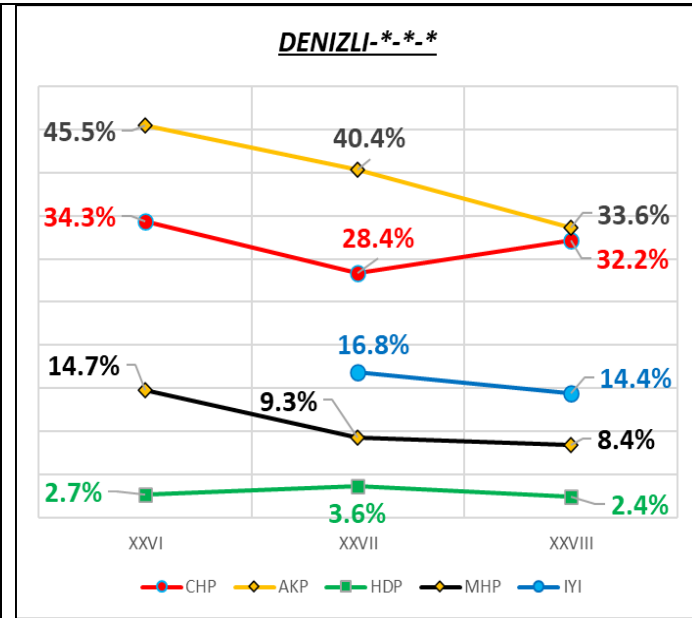
**20- DENİZLİ (YANLIŞ LİSTE)**

SEÇİM BÖLGESİ	1	2	3	4	5	6	7	8	9	10	11	12	13	14	15
DENİZLİ			G												

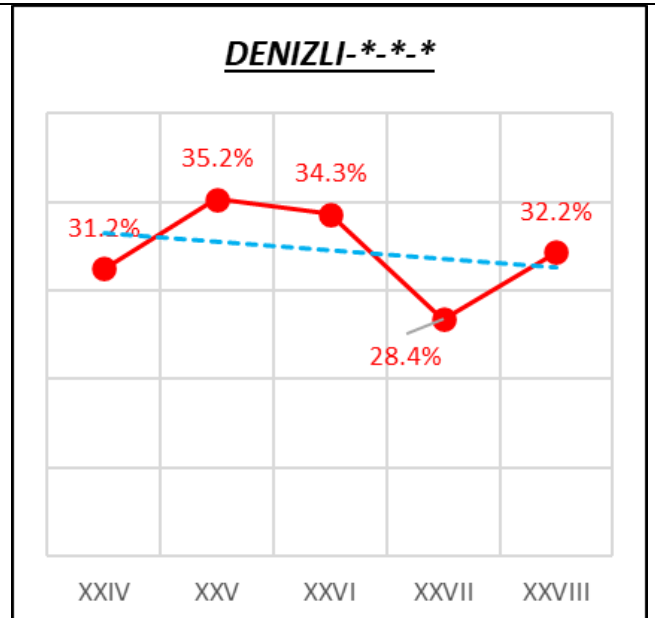
Şekil 20-1: DENİZLİ'DE 7 Milletvekili Seçiliyor  
27. Dönemde CHP 3 Milletvekili Çıkarmıştı  
28.Dönemde 3 Milletvekili Kazanacağı Hesaplanan Ortak Liste 3 Milletvekili Çıkardı  
Ortak Listenin 3'üncü Sırasında GELECEK Adayı Vardı



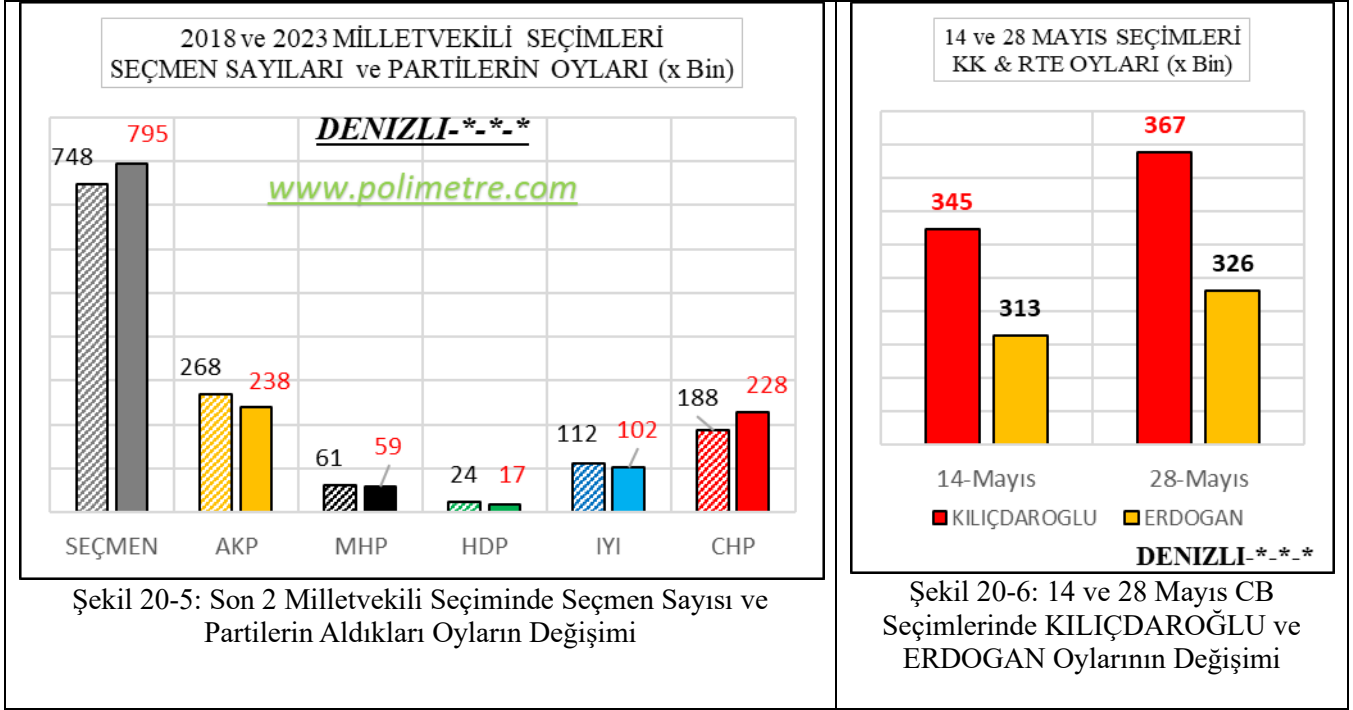
Şekil 20-2: 2018 ve 2023 Seçimlerinde Partilerin Milletvekili Sayıları  
Ortak Listeden CHP 2 GELECEK 1 Milletvekili Kazandı  
İYİ'nin Milletvekili Sayısı Değişmedi,  
DENİZLİ İlinin, AKP ve CHP'nin Milletvekili Sayıları 1'er Azaldı  
SAADET Partisinin Milletvekili Sayısı Arttı



Şekil 20-3: Son 3 Milletvekili Seçiminde  
Partilerin Oy Oranlarının Değişimi  
AKP ve MHP Oy Oranları Sürekli Azalıyor



Şekil 20-4: Son 5 Milletvekili Seçiminde  
CHP Oy Oranlarının Değişimi  
CHP Oy Oranı Son Dönemde 3.8 Puan Artıyor



### **SAPTAMALAR:**

1. DENİZLİ'DE 2018 MV Seçimlerinde CHP 3 milletvekilliği kazanmıştı
2. 2023 Milletvekili Seçiminde 3 Milletvekili kazanacağı hesaplanan Ortak Liste 3 Milletvekili kazandı
3. Üçüncü sıradaki GELECEK Partili Aday milletvekili seçildi
4. AKP ve MHP Oyları 2 Dönemdir Sürekli Azalıyor
5. Ortak Listenin Oy Oranı, CHP'nin 2018'deki Oy Oranından %3.8 fazladır
6. Seçmen sayısı 47 bin artmasına karşı AKP, MHP, HDP ve IYI Oyları sayısal olarak azaldı
7. Ortak Liste, Önceki Dönemde CHP'nin aldığı oydan 40 bin fazla oy aldı
8. 14-28 Mayıs Seçimleri arasında KILIÇDAROĞLU Oyu 22 bin, ERDOĞAN Oyu 13 bin arttı

### **SONUÇLAR:**

1. CHP 27'nci Dönemde Tek Başına 3 Milletvekilliği kazanmışken, 28'inci Dönemde GELECEK Partisine 3 sırada yer verilmesinin rasyonel bir açıklaması yoktur
2. GELECEK Partisi 4'üncü sıraya yazılmalıydı. Eğer oy potansiyeli varsa seçilirdi
3. GELECEK Adayı garanti yerde olduğundan fazla çaba gösterip, masraf yapmasına da gerek kalmadı
4. Adayının seçileceği garanti olan GELECEK ve listede kendi adayları olmayan DEVA, SAADET ve DP Seçmenlerinin de Ortak Listeye oy vermek için önemli nedenleri yoktu

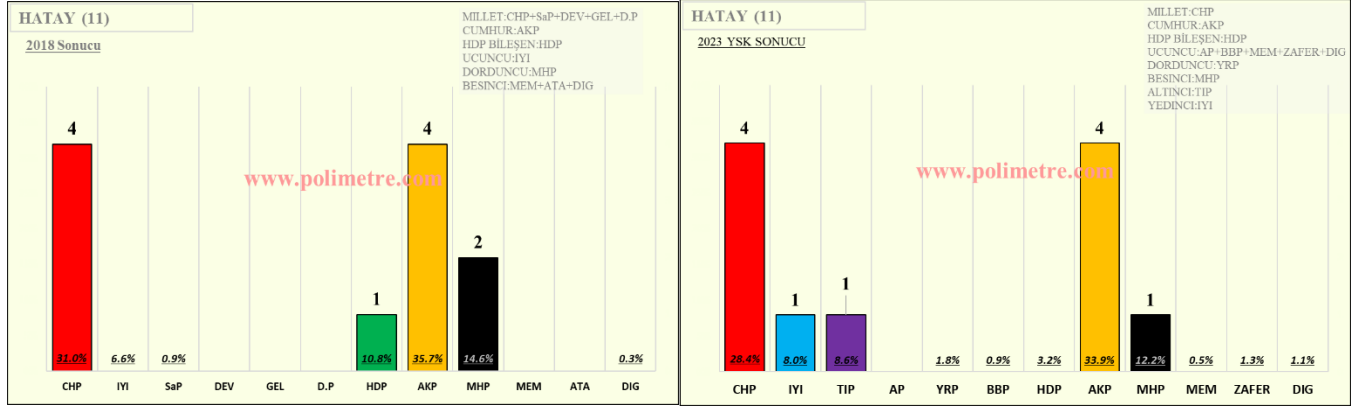
### **İŞİN DOĞRUSU**

1. İttifak Partileri 4-6-7'nci sıralara yazılmalı, diğer sıralara CHP Adayları yerleştirilmeliydi
2. İttifak Partilerinin Adayları farklı partilerinden olacağından DEVA, GELECEK, SAADET Seçmeni de sandığa gidip Ortak Listeye oy vermek için istekli olurdu
3. Bu durumda Ortak Liste DENİZLİ'DE 4 Milletvekili çıkarabilirdi

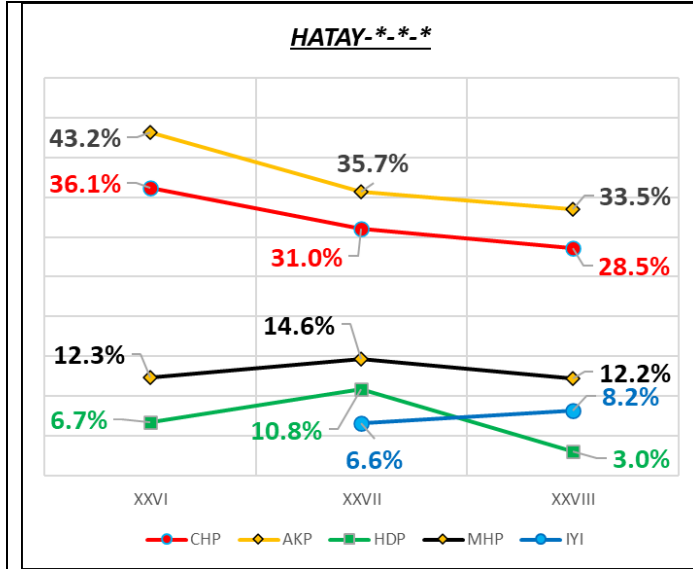
**31- HATAY (YANLIŞ LİSTE)**

SEÇİM BÖLGESİ	1	2	3	4	5	6	7	8	9	10	11	12	13	14	15
HATAY				S											

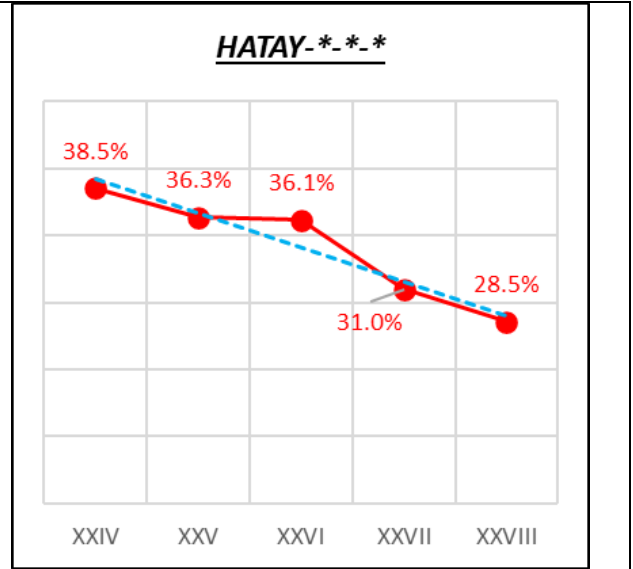
Şekil 31-1: HATAY'DA 10 Milletvekili Seçiliyor  
27. Dönemde CHP 4 Milletvekili Çıkarmıştı  
28.Dönemde 5 Milletvekili Kazanacağı Hesaplanan Ortak Liste 4 Milletvekili Çıkarabildi  
Ortak Listenin Dördüncü Sırasında SAADET Adayı Vardı



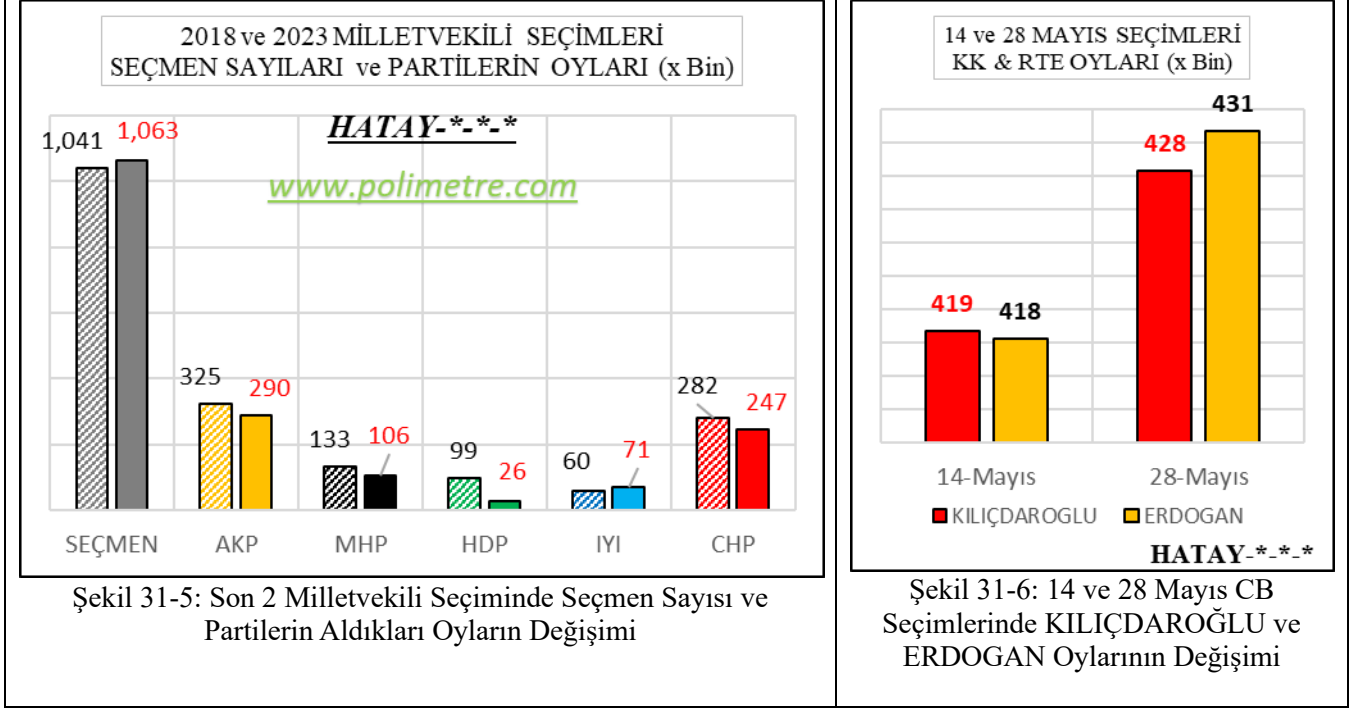
Şekil 31-2: 2018 ve 2023 Seçimlerinde Partilerin Milletvekili Sayıları  
Ortak Listeden CHP 3 SAADET 1 Milletvekili Kazandı  
CHP, HDP ve MHP'nin Milletvekili Sayıları 1'er azaldı  
AKP'nin Milletvekili Sayısı Değişmedi  
SAADET, İYİ, TIP Milletvekili Sayıları 1'er arttı



Şekil 31-3: Son 3 Milletvekili Seçiminde  
Partilerin Oy Oranlarının Değişimi  
AKP ve CHP Oy Oranları Sürekli Azalıyor



Şekil 31-4: Son 5 Milletvekili Seçiminde  
CHP Oy Oranlarının Değişimi  
CHP Oy Oranı Son Dönemde 2.5 Puan Azaldı



### **SAPTAMALAR:**

1. HATAY'DA 2018 MV Seçimlerinde CHP 4 milletvekilliği kazanmıştı
2. 2023 Milletvekili Seçiminde 5 Milletvekili kazanacağı hesaplanan Ortak Liste yine 4 Milletvekili kazandı
3. Dördüncü sıradaki SAADET Partili Aday milletvekili seçildi
4. AKP ve CHP oy oranları 2 Dönemdir Sürekli Azalıyor
5. Ortak Liste Oy Oranı, CHP'nin 2018'deki Oy Oranından %2.5 eksiktir
6. Seçmen sayısı 22 bin artmasına karşı AKP, MHP, HDP ve CHP Oyları sayısal olarak azaldı
7. Ortak Liste, Önceki Dönemde CHP'nin aldığı oydan 35 bin eksik oy aldı
8. 14-28 Mayıs Seçimleri arasında KILIÇDAROĞLU Oyu 9 bin, ERDOĞAN Oyu 13 bin arttı

### **SONUÇLAR:**

5. CHP 27'nci Dönemde Tek Başına 4 Milletvekilliği kazanmışken, 28'inci Dönem sıralamasında ittifak partilerinden herhangi birine ilk 4 sırada yer verilmesinin rasyonel bir açıklaması yoktur
6. Ortakların da geçen dönem CHP'nin zaten kazandığı sıralardan yer istemeleri yanlıştır
7. SAADET Adayı garanti yerde olduğundan fazla çaba gösterip, masraf yapmasına gerek kalmadı
8. Adaylarının seçilmesi garanti olduğundan SAADET ve listede kendi adayları olmayan GELECEK, DEVA ve DP Seçmenlerinin de bu listeye oy vermek için herhangi bir nedenleri yoktu

### **İŞİN DOĞRUSU**

1. İttifak Partilerine 5-7-8-9'uncu sıralar verilmeli, diğer sıralara CHP Adayları yerleştirilmeliydi
2. Bu durumda 5'inci sıradaki İttifak Adayı var gücüyle çalışırdı
3. İttifak Partilerinin Adayları farklı partilerinden olacağından DEVA, GELECEK, SAADET ve DP Seçmenleri sandığa gidip Ortak Listeye oy vermek için istekli olurdu
4. Bu durumda Ortak Liste HATAY'DAN 5 Milletvekili çıkarabilirdi



**341- İSTANBUL-1 (ÇOK YANLIŞ LİSTE)**

SEÇİM BÖLGESİ	1	2	3	4	5	6	7	8	9	10	11	12	13	14	15
İSTANBUL_1					S		D	D	DP	G					

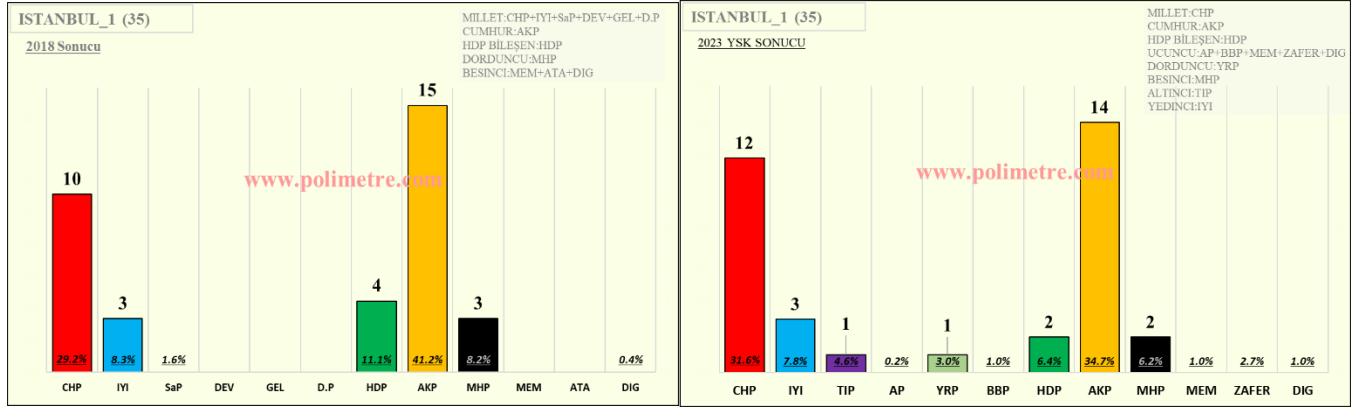
Şekil 341-1: İSTANBUL 1'inci Bölgede 35 Milletvekili Seçiliyor

27. Dönemde CHP 10 Milletvekili Çıkarmıştı

28.Dönemde 15 Milletvekili Kazanacağı Hesaplanan Ortak Liste 12 Milletvekili Çıkardı

Ortak Listede 5'te SAADET, 7 ve 8'de DEVA, 9'da DP, 10'da GELECEK Parti Adayları Vardı

**Diğer Partilerin 5 Adayı da Geçen Dönem CHP'nin Kazandığı Sayı Olan İlk 10 İçine Yazılmış**  
**Bu Durumdan Ortada Bir Ortaklık Değil, "Kazandığına Ortak Etme Durumu" Olduğu Söylenbilir**



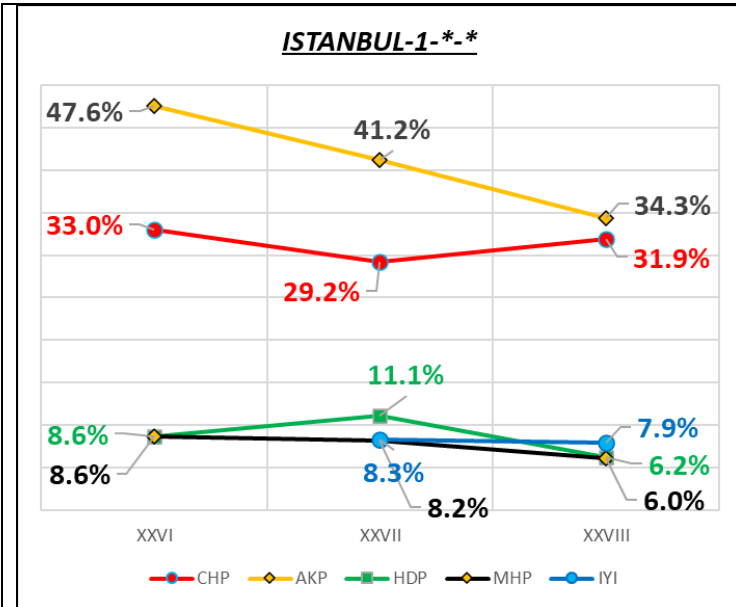
Şekil 341-2: 2018 ve 2023 Seçimlerinde Partilerin Milletvekili Sayıları

Ortak Listeden CHP:7 SAADET:1 DEVA:2 DP:1 GELECEK:1 Milletvekili Çıkardı

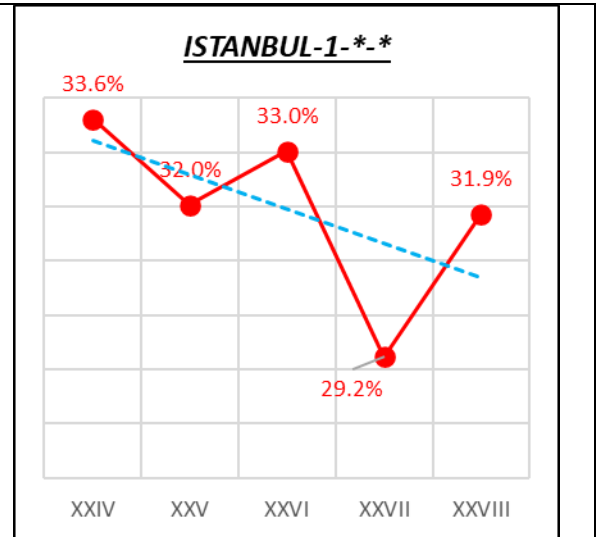
IYI'nin Milletvekili Sayısı Değişmedi,

TIP:1 YRP:1 Milletvekilliği Kazandı

CHP:3 HDP:2 AKP:1 MHP:1 Milletvekilliği Kaybettiler

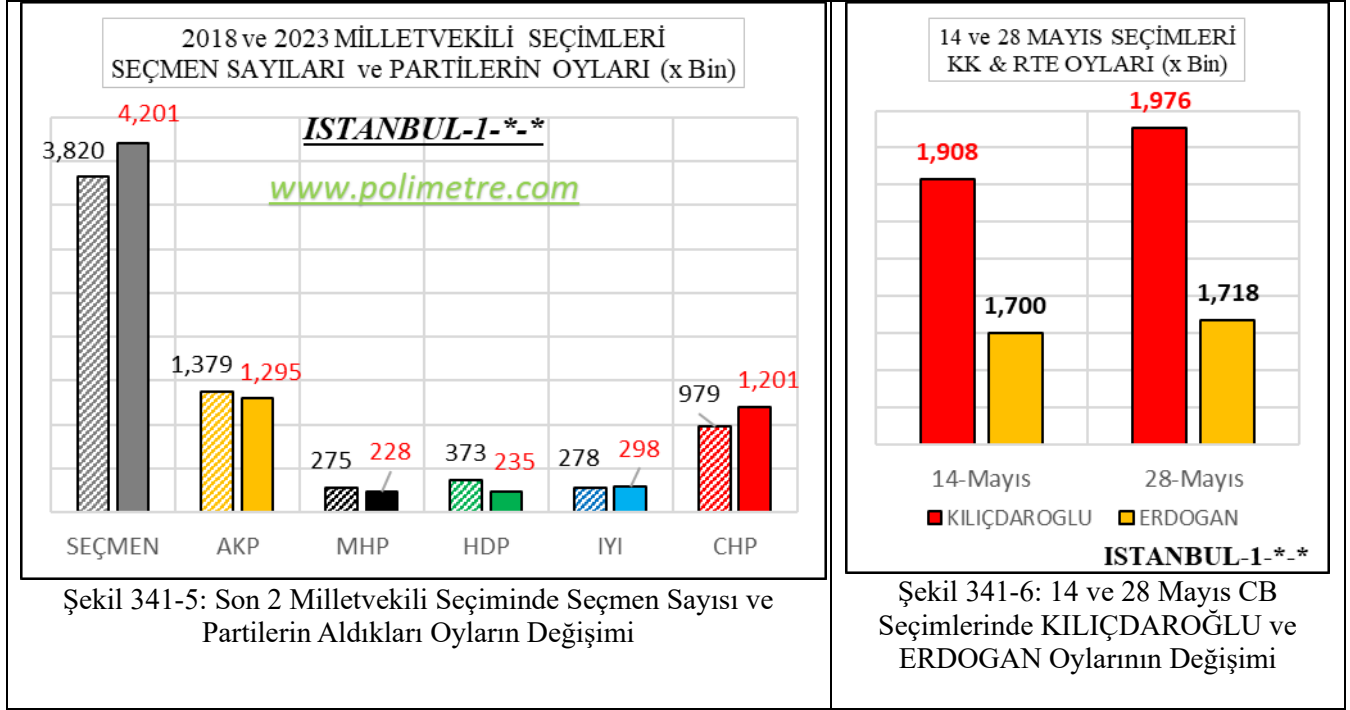


Şekil 341-3: Son 3 Milletvekili Seçiminde  
Partilerin Oy Oranlarının Değişimi  
AKP ve MHP Oy Oranları Sürekli Azalıyor



Şekil 341-4: Son 5 Milletvekili Seçiminde  
CHP Oy Oranlarının Değişimi  
CHP Oy Oranı Son Dönemde 2.7 Puan Artıyor





#### **SAPTAMALAR:**

1. İSTANBUL-1'DE 2018 MV Seçimlerinde CHP 10 milletvekilliği kazanmıştı
2. 2023'de 15 Milletvekili kazanacağı hesaplanan Ortak Liste 12 Milletvekili kazanabildi
3. DEVA'dan 2, SP, DP, GP'den 1'er olmak üzere, **Ortak Partilerin 5 adayı da ilk 10 sıraya (CHP'nin geçen dönem milletvekillikleri kazandığı sıralar) yazıldı.**

#### **BU KABUL EDİLEMEZ BİR DURUMDUR.**

#### **Adeta "YAĞMA HASAN'IN BÖREĞİ" DURUMUDUR.**

4. AKP ve MHP Oyları 2 Dönemdir Sürekli Azalıyor (AKP Oy Oranı son 2 dönemde %13.3 azaldı)
5. Ortak Listenin Oy Oranı, CHP'nin 2018'deki Oy Oranından %2.7 fazladır
6. Seçmen sayısı 381 bin artmasına karşı AKP, MHP ve HDP Oyları sayısal olarak azaldı
7. Ortak Liste, Önceki Dönemde CHP'nin aldığı oydan 222 bin fazla oy aldı
8. 14-28 Mayıs Seçimleri arasında KILIÇDAROĞLU Oyu 68 bin, ERDOĞAN Oyu 18 bin arttı

#### **SONUÇLAR:**

1. **CHP 27'nci Dönemde Tek Başına 10 Milletvekilliği kazanmışken, 28'inci Dönemde Diğer İttifak Partilerine, ilk 10 içinde 5 yer verilmesinin rasyonel bir açıklaması yoktur**
2. İlk 10 içine yazılan adayların kazanacakları kesin olduğundan fazla çaba gösterip, masraf yapmalarına da gerek kalmadı
3. Adaylarının seçilmeleri garanti olan Diğer İttifak Parti Seçmenlerinin de Ortak Listeye oy vermek için önemli bir nedenleri yoktu

#### **İŞİN DOĞRUSU**

1. İttifak Partileri Adayları 11-13-14-15; 17-18-19-20'nci sıralara yazılmalı, diğer sıralara CHP Adayları yerleştirilseydi, Ortak Liste İSTANBUL-1. Bölgede 15-16 milletvekili çıkarabilirdi

**342- İSTANBUL-2 (ÇOK YANLIŞ LİSTE)**

SEÇİM BÖLGESİ	1	2	3	4	5	6	7	8	9	10	11	12	13	14	15
İSTANBUL_2					S		G	D							

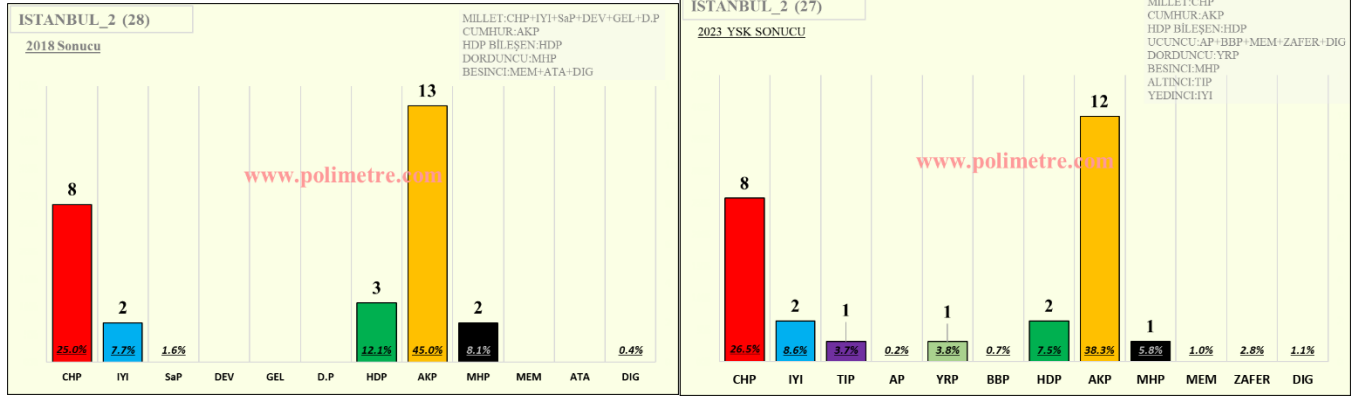
Şekil 342-1: İSTANBUL-2’de 27 Milletvekili Seçiliyor

27. Dönemde CHP 8 Milletvekili Çıkarmıştı

28.Dönemde 11 Milletvekili Kazanacağı Hesaplanan Ortak Liste 8 Milletvekili Çıkardı

Ortak Listede 5’inci Sırada SP, 7’de GP, 8’de DEVA Adayları Vardı. DP Adayı yoktu

**Diğer Partilerin 3 Adayı da Geçen Dönem CHP’nin Kazandığı Sayı Olan İlk 8 İçine Yazılmış**  
**Bu Durum Ortada Bir Ortaklık Değil, “Kazandığına Ortak Etme Durumu” Olduğu Söylenebilir**



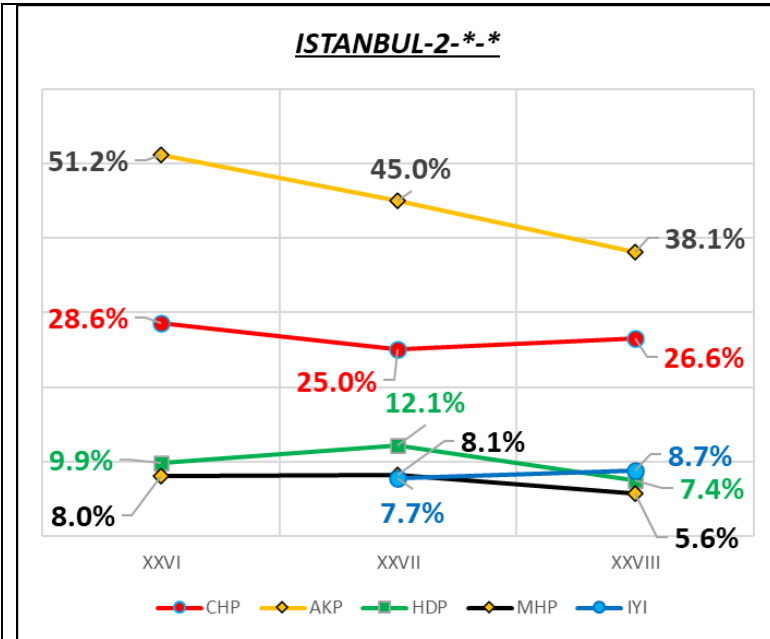
Şekil 342-2: 2018 ve 2023 Seçimlerinde Partilerin Milletvekili Sayıları

Ortak Listeden CHP:5 SP:1 DEVA:1 GP:1 Milletvekili Çıkardı

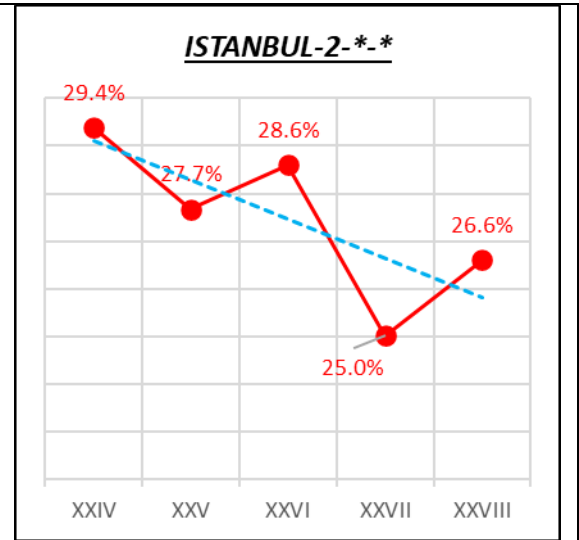
İYİ'nin Milletvekili Sayısı Değişmedi,

TIP:1 YRP:1 Milletvekilliği Kazandı

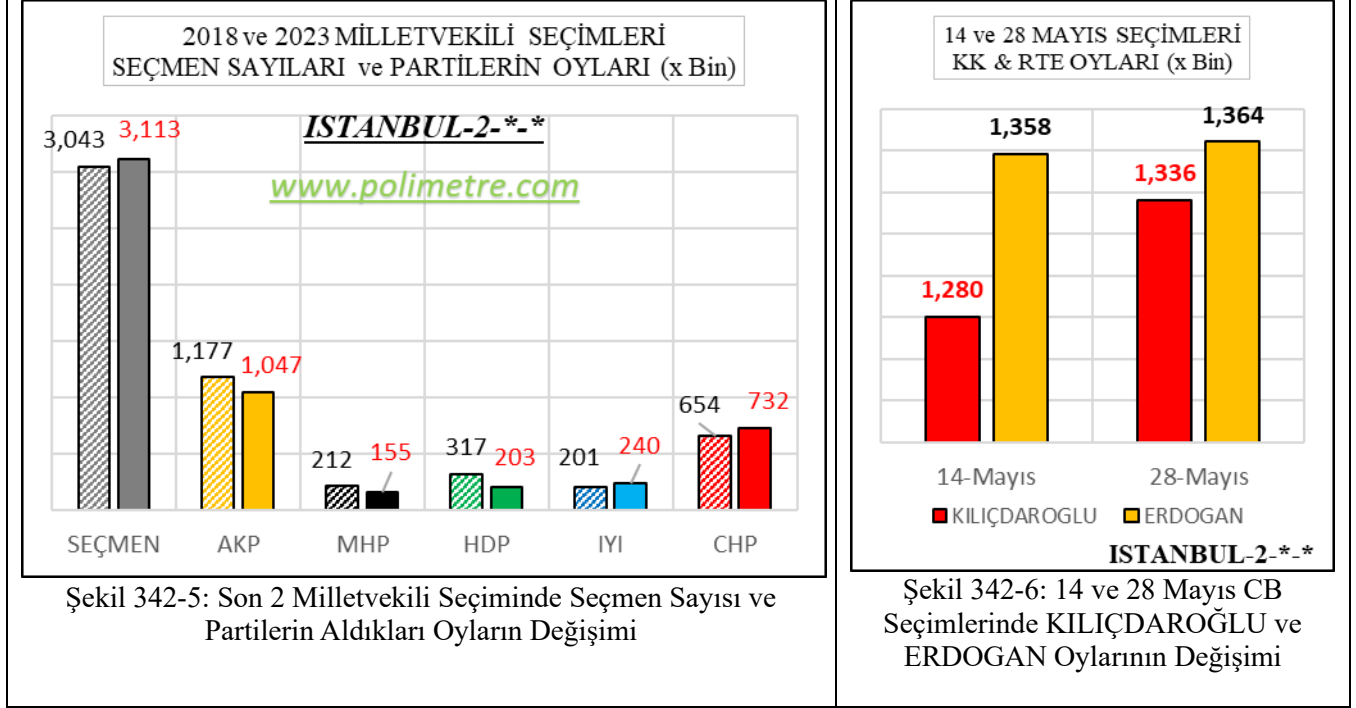
CHP:3 HDP:1 AKP:1 MHP:1 Azaldı



Şekil 342-3: Son 3 Milletvekili Seçiminde  
Partilerin Oy Oranlarının Değişimi  
AKP Oy Oranı Sürekli Azalıyor



Şekil 342-4: Son 5 Milletvekili Seçiminde  
CHP Oy Oranlarının Değişimi  
CHP Oy Oranı Son Dönemde 1.6 Puan Artıyor



### **SAPTAMALAR:**

1. İSTANBUL-2'DE 2018 MV Seçimlerinde CHP 8 milletvekilliği kazanmıştı
2. 2023'te 11 Milletvekili kazanacağı hesaplanan Ortak Liste 8 Milletvekili kazanabildi
3. SP, DEVA, GP'den 1'er aday olmak üzere, **Ortak Partilerin 3 adayı da ilk 8 sıraya (CHP'nin geçen dönem milletvekillikleri kazandığı sıralar) yazıldı.**

### **BU KABUL EDİLEMEZ BİR DURUMDUR.**

### **Adeta "BANA ÇOK GELDİ BUYUR SENİN OLSUN" DURUMUDUR**

4. AKP Oyları 2 Dönemdir Sürekli Azalıyor (AKP Oy Oranı 2 Dönemde %13.1 azaldı)
5. Ortak Listenin Oy Oranı, CHP'nin 2018'deki Oy Oranından %1.6 fazladır
6. Seçmen sayısı 70 bin artmasına karşı AKP, MHP ve HDP Oyları sayısal olarak azaldı
7. Ortak Liste, önceki dönemde CHP'nin aldığı oydan 78 bin fazla oy aldı
8. 14-28 Mayıs Seçimleri arasında KILIÇDAROĞLU Oyu 56 bin, ERDOĞAN Oyu 6 bin arttı

### **SONUÇLAR:**

1. CHP 27'nci Dönemde Tek Başına 8 Milletvekilliği kazanmışken, 5 Partiden oluşan Ortak Liste yine 8 milletvekili kazandı
2. Diğer İttifak Partilerine, ilk 8 içinde yer verilmesinin rasyonel bir açıklaması yoktur
3. İlk 8 içine yazılan adaylar, kazanacakları kesin olduğundan fazla çaba göstermeden milletvekili oldular bu da 9-10-11'inci milletvekilliklerinin kazanılmaması sonucunu doğurdu
4. Adayının seçileceği garanti olan Diğer İttifak Parti Seçmenlerinin de Ortak Listeye oy vermek için önemli nedenleri yoktu

### **İŞİN DOĞRUSU**

1. İttifak Partileri Adayları 9-11-12-13'üncü sıralara, diğer sıralara da CHP Adayları yazılıysaydı Ortak Liste İSTANBUL-2. Bölgede 11 Milletvekili çıkarabilirdi

**343- İSTANBUL-3 (ÇOK YANLIŞ LİSTE)**

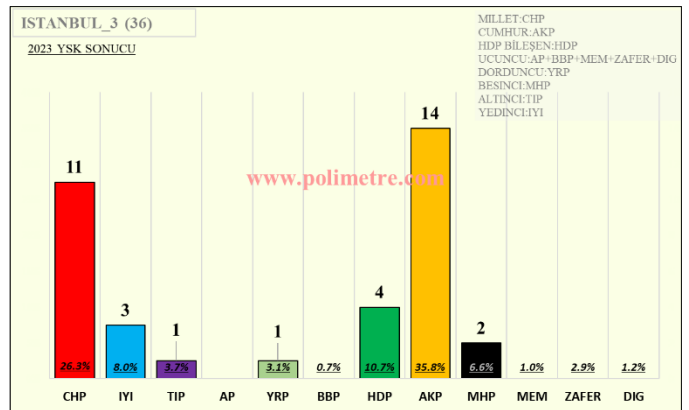
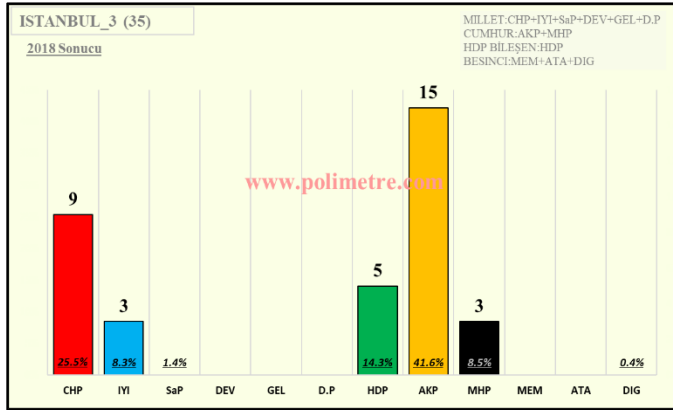
SEÇİM BÖLGESİ	1	2	3	4	5	6	7	8	9	10	11	12	13	14	15
İSTANBUL_3						D	S	G		D					G

Şekil 343-1: İSTANBUL-3'te 36 Milletvekili Seçiliyor

27. Dönemde CHP 9 Milletvekili Çıkarmıştı

28.Dönemde 14 Milletvekili Kazanacağı Hesaplanan Ortak Liste Ancak 11 Milletvekili Çıkarabildi  
Ortak Listenin 6 ve 10'uncu Sıralarında DEVA, 7'de SAADET, 8 ve 15'te GELECEK Adayları Vardı  
Listede DP Adayı Yoktu

**Diğer İttifak Partileri Adaylarından 3'ü Geçen Dönem CHP'nin Kazandığı Sayı Olan İlk 9 İçine Yazılmış.  
Bu Durum Ortada Bir Ortaklık Değil, "Kazandığına Ortak Etme Durumu" Olduğu Söylenebilir**



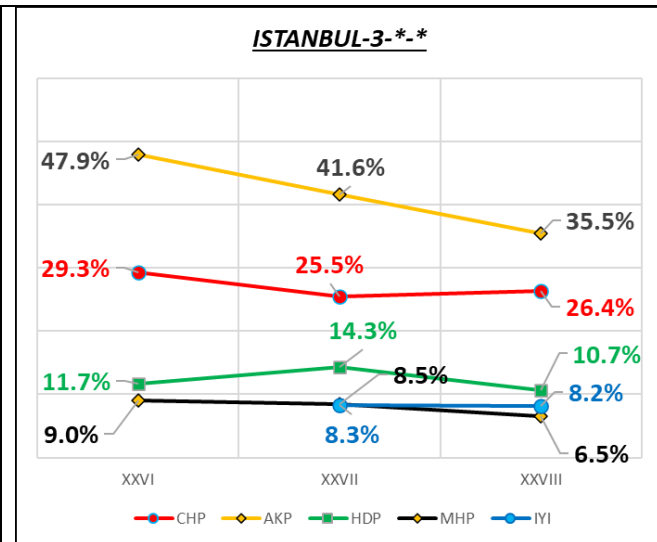
Şekil 343-2: 2018 ve 2023 Seçimlerinde Partilerin Milletvekili Sayıları

Ortak Listeden CHP:7 DEVA:2 SP:1 GP:1 Milletvekili Çıkardı

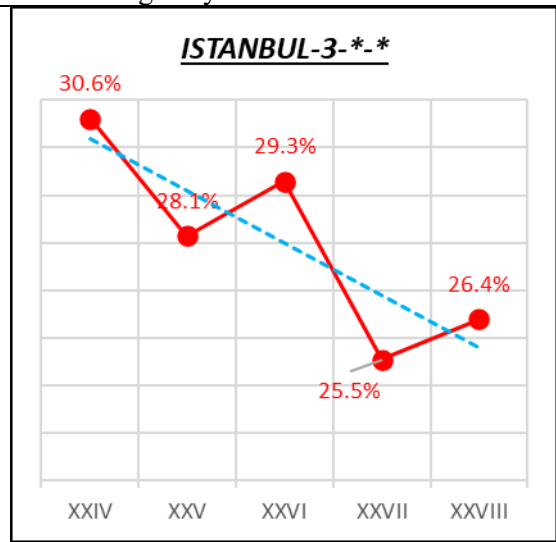
İYİ'nin Milletvekili Sayısı Değişmedi,

TIP:1 YRP:1 Milletvekilliği Kazandı

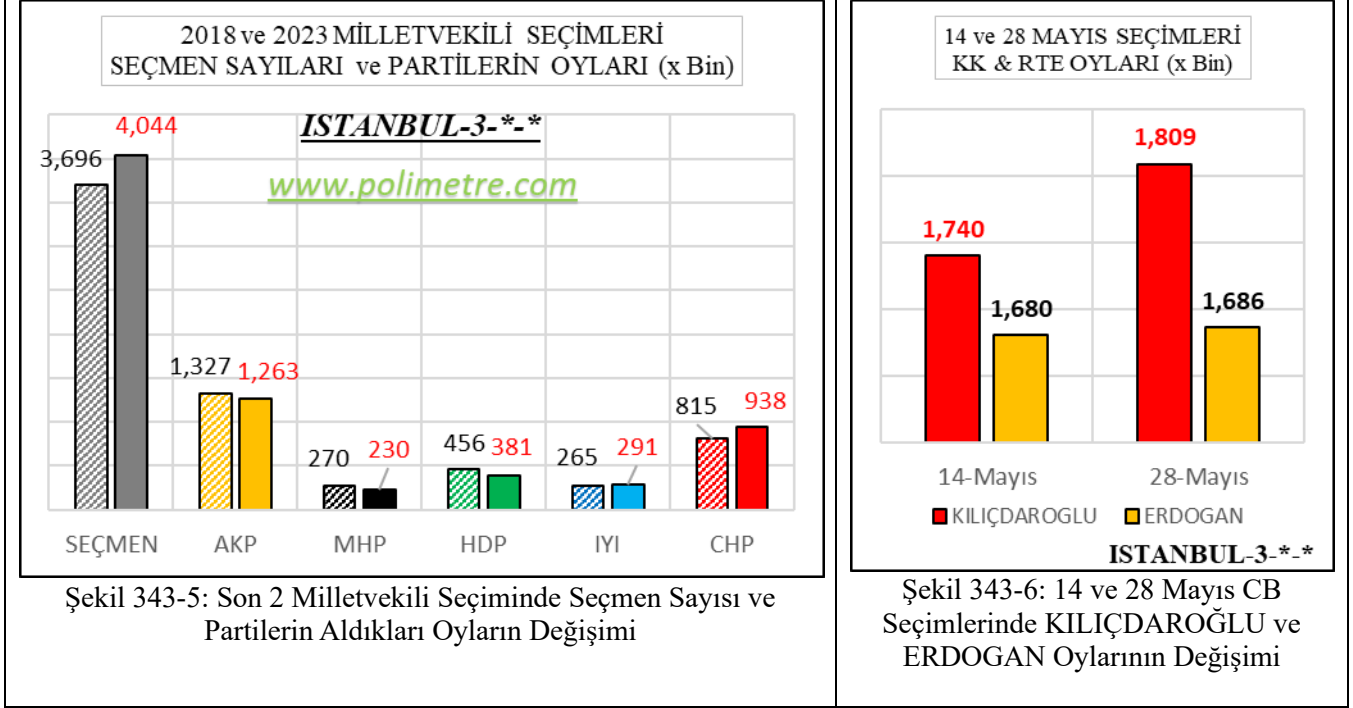
CHP:2 HDP:1 AKP:1 MHP:1 Milletvekilliği Kaybetti



Şekil 343-3: Son 3 Milletvekili Seçiminde  
Partilerin Oy Oranlarının Değişimi  
AKP ve MHP Oy Oranları Sürekli Azalıyor



Şekil 343-4: Son 5 Milletvekili Seçiminde  
CHP Oy Oranlarının Değişimi  
CHP Oy Oranı Son Dönemde 0.9 Puan Artıyor



#### **SAPTAMALAR:**

1. İSTANBUL-3'TE 2018 MV Seçimlerinde CHP 9 milletvekilliği kazanmıştı
2. 2023 Milletvekili Seçiminde 14 Milletvekili kazanacağı hesaplanan Ortak Liste 11 Milletvekili kazandı
3. SP, DEVA, GP'den 1'er aday olmak üzere, **Ortak Partilerin 3 adayı da ilk 9 sıraya (CHP'nin geçen dönem milletvekillikleri kazandığı sıralar) yazıldı.**

#### **BU KABUL EDİLEMEZ BİR DURUMDUR.**

#### **Adeta "KAPANIN ELİNDE KALMA" DURUMUDUR.**

4. AKP ve MHP Oyları 2 Dönemdir Sürekli Azalıyor (AKP Oy Oranı 2 Dönemde %12.4 azaldı)
5. Ortak Listenin Oy Oranı, CHP'nin 2018'deki Oy Oranından %0.9 fazladır
6. Seçmen sayısı 348 bin artmasına karşı AKP, MHP ve HDP Oyları sayısal olarak azaldı
7. Ortak Liste, Önceki Dönemde CHP'nin aldığı oydan 123 bin fazla oy aldı
8. 14-28 Mayıs Seçimleri arasında KILIÇDAROĞLU Oyu 69 bin, ERDOĞAN Oyu 6 bin arttı

#### **SONUÇLAR:**

1. CHP 27'nci Dönemde Tek Başına 9 Milletvekilliği kazanmışken, 5 Partiden oluşan Ortak Liste de 7 milletvekili kazandı
2. Diğer İttifak Partilerine, ilk 9 sırada yer verilmesinin rasyonel bir açıklaması yoktur

#### **İŞİN DOĞRUSU**

1. İttifak Partileri Adayları 10-12-13-14; 16-17-18-19'uncu sıralara yazılmalı, diğer sıralara CHP Adayları yerleştirilseydi İSTANBUL-3. Bölgede Ortak Liste 12-14 Arasında Milletvekili çıkarabilirdi

**351- İZMİR-1 (ÇOK YANLIŞ LİSTE)**

SEÇİM BÖLGESİ	1	2	3	4	5	6	7	8	9	10	11	12	13	14	15
İZMİR_1						D	DP								

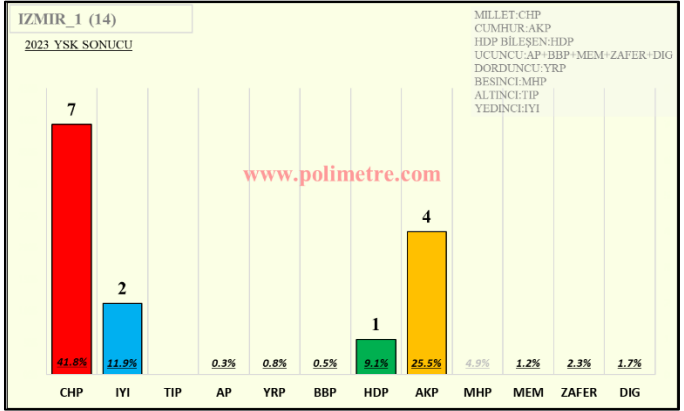
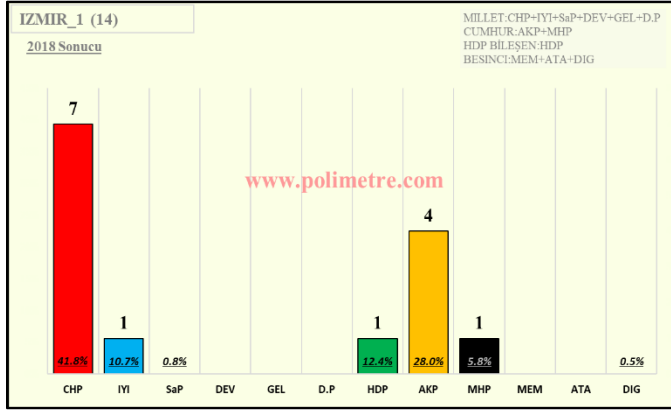
Şekil 351-1: İZMİR-1’de 14 Milletvekili Seçiliyor

27. Dönemde CHP 7 Milletvekili Çıkarmıştı

28.Dönemde 8 Milletvekili Kazanacağı Hesaplanan Ortak Liste 7 Milletvekili Çıkarabildi

Ortak Listede 6’ncı sırada DEVA, 7’de DP Adayları Vardı

**Diğer 2 Partinin 2 Adayı da Geçen Dönem CHP’nin Kazandığı Sayı Olan İlk 7 İçine Yazılmış**  
**Bu Durumdan Ortada Bir Ortaklık Değil, “Kazandığına Ortak Etme Durumu” Olduğu Söylenebilir**

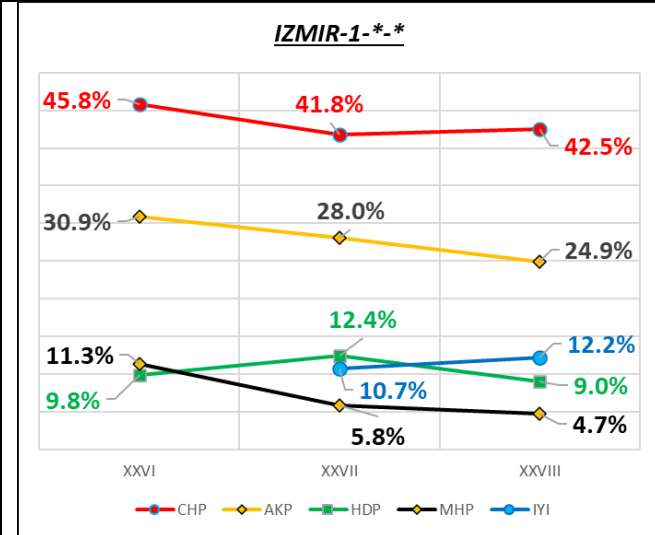


Şekil 351-2: 2018 ve 2023 Seçimlerinde Partilerin Milletvekili Sayıları

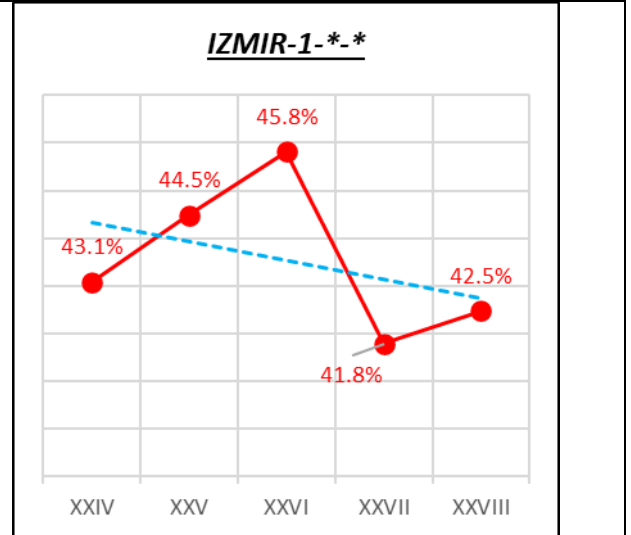
Ortak Listeden CHP:5 DEVA:1 DP:1 Milletvekili Çıkardı

İYİ’nin Milletvekili Sayısı 1 Arttı

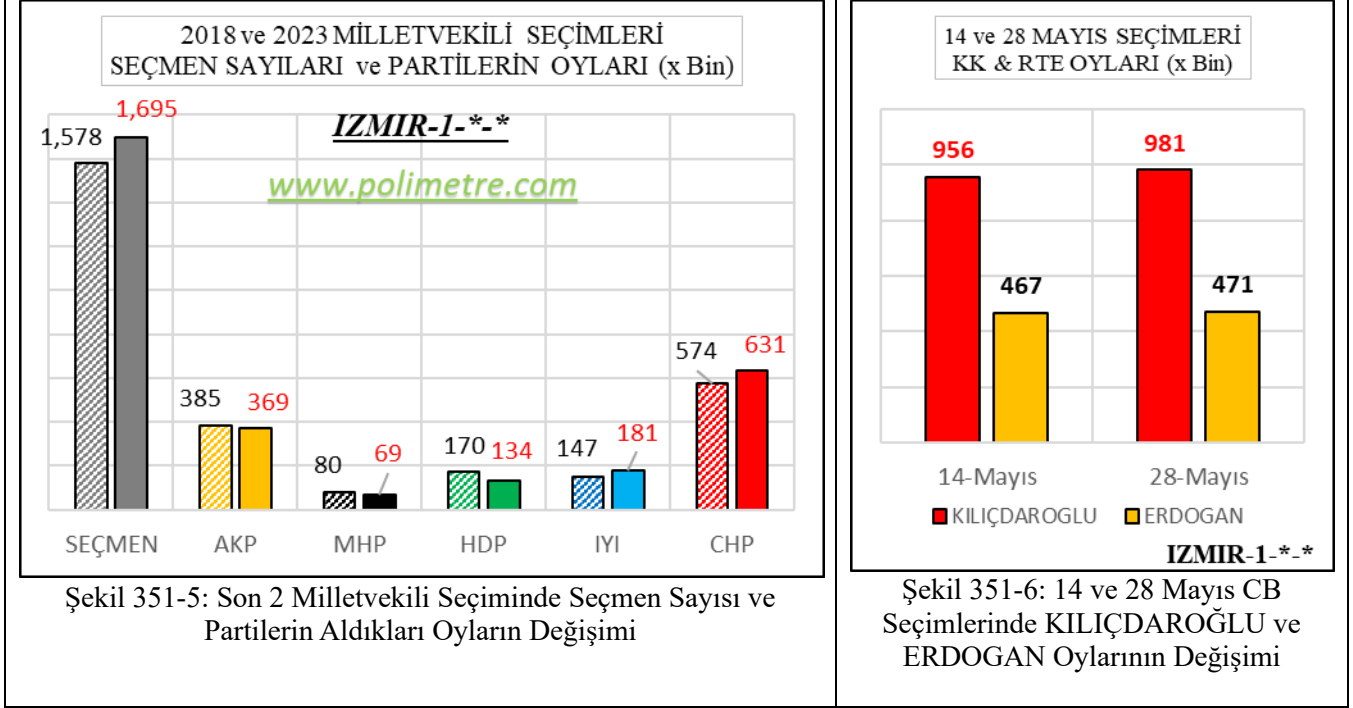
CHP:2, MHP:1 Azaldı



Şekil 351-3: Son 3 Milletvekili Seçiminde Partilerin Oy Oranlarının Değişimi  
AKP ve MHP Oy Oranları Sürekli Azalıyor



Şekil 351-4: Son 5 Milletvekili Seçiminde CHP Oy Oranlarının Değişimi  
CHP Oy Oranı Son Dönemde 0.7 Puan Artıyor



### **SAPTAMALAR:**

1. İZMİR-1'DE 2018 MV Seçimlerinde CHP 7 milletvekilliği kazanmıştı
2. 2023 Milletvekili Seçiminde 8 Milletvekili kazanacağı hesaplanan Ortak Liste yine 7'de kaldı
3. Biri DEVA, 1'i DP olmak üzere **diğer ittifak partilerinin adayları ilk 7 sıraya (CHP'nin geçen dönem kazandığı milletvekili sayısı) yazıldı**
4. AKP ve MHP Oyları 2 Dönemdir Sürekli Azalıyor (AKP Oy Oranı 2 Dönemde %19.4 azaldı)
5. Ortak Listenin Oy Oranı, CHP'nin 2018'deki Oy Oranından 0.7 puan fazladır
6. Seçmen sayısı 117 bin artmasına karşı AKP, MHP ve HDP Oyları sayısal olarak azaldı
7. Ortak Liste, Önceki Dönemde CHP'nin aldığı oydan 57 bin fazla oy aldı
8. 14-28 Mayıs Seçimleri arasında KILIÇDAROĞLU Oyu 25 bin, ERDOĞAN Oyu 10 bin arttı

### **SONUÇLAR:**

1. CHP 27'nci Dönemde Tek Başına 7 Milletvekilliği kazanmışken, 28'inci Dönemde Diğer İttifak Partilerine, ilk 7 içinde 2 yer verilmesinin rasyonel bir açıklaması yoktur
2. İlk 7 içine yazılan adayların kazanacakları kesin olduğundan fazla çaba gösterip, masraf yapmalarına da gerek kalmadı
3. Adaylarının seçilmesi garanti olan DEVA ve DP Seçmenlerinin ve listede kendi adayları olmayan SAADET ve GELECEK Seçmenlerinin de Ortak Listeye oy vermek için hiçbir nedenleri yoktu
4. Sonuçta 4 Partinin Ortak Listeye katkısı 15 bin oyun altında kaldı
5. **On beş bin oya karşılık 2 Milletvekilliği verilmiş oldu...**

### **İŞİN DOĞRUSU**

- 1 İttifak Partileri Adayları 8-10-11-12'nci sıralara yazılıp, diğer sıralara CHP Adayları yerleştirilseydi Ortak Liste ZMİR-1. Bölgede 8 Milletvekili çıkarabilirdi



**352- İZMİR-2 (ÇOK YANLIŞ LİSTE)**

SEÇİM BÖLGESİ	1	2	3	4	5	6	7	8	9	10	11	12	13	14	15
İZMİR_2					DP		G								

Şekil 352-1: İZMİR-2’de 14 Milletvekili Seçiliyor

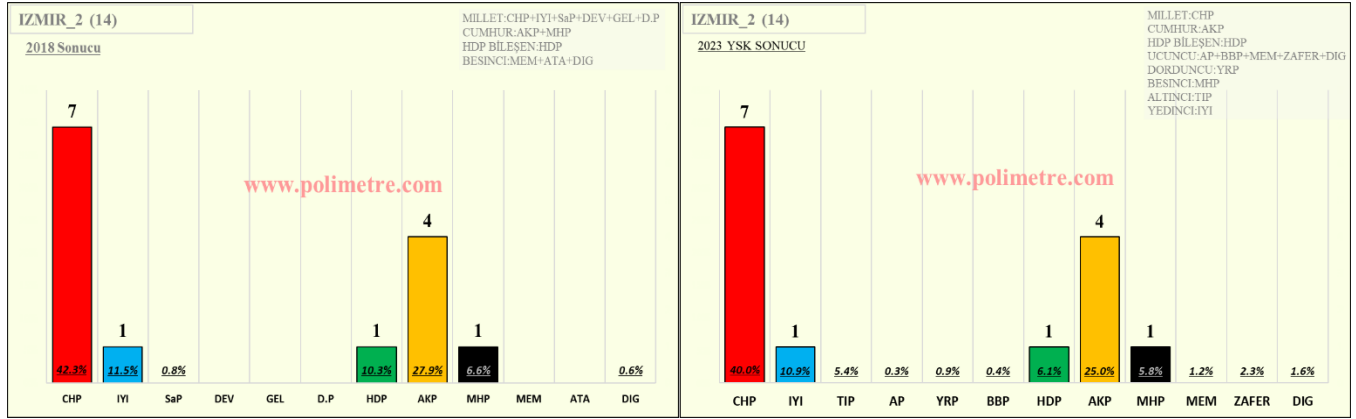
27. Dönemde CHP 7 Milletvekili Çıkarmıştı

28.Dönemde 8 Milletvekili Kazanacağı Hesaplanan Ortak Liste Yine 7 Milletvekili Çıkardı

Ortak Liste 5’inci sırada DP, 7’de GELECEK Adayları Vardı

**Diğer 2 Partinin Adayları Geçen Dönem CHP’nin Kazandığı İlk 7 İçine Yazılmış**

**Bu Durumdan Ortada Bir Ortaklık Değil, “Kazandığına Ortak Etme Durumu” Olduğu Söylenbilir**

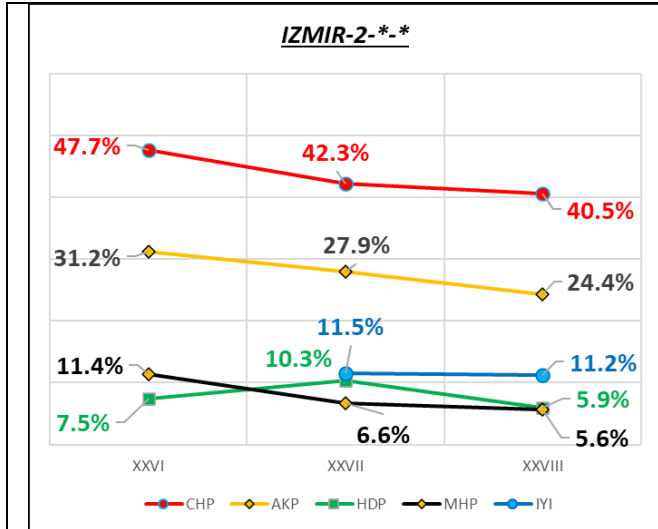


Şekil 352-2: 2018 ve 2023 Seçimlerinde Partilerin Milletvekili Sayıları

Ortak Listeden CHP:5 DP:1 GELECEK:1 Milletvekili Çıkardı

IYI, HDP, AKP, MHP Milletvekili Sayıları Değişmedi

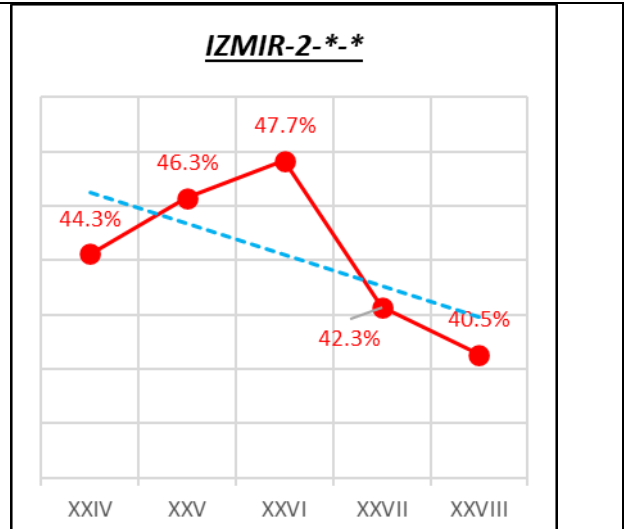
CHP:2 Azaldı



Şekil 352-3: Son 3 Milletvekili Seçiminde

Partilerin Oy Oranlarının Değişimi

CHP, AKP ve MHP Oy Oranları Sürekli Azalıyor

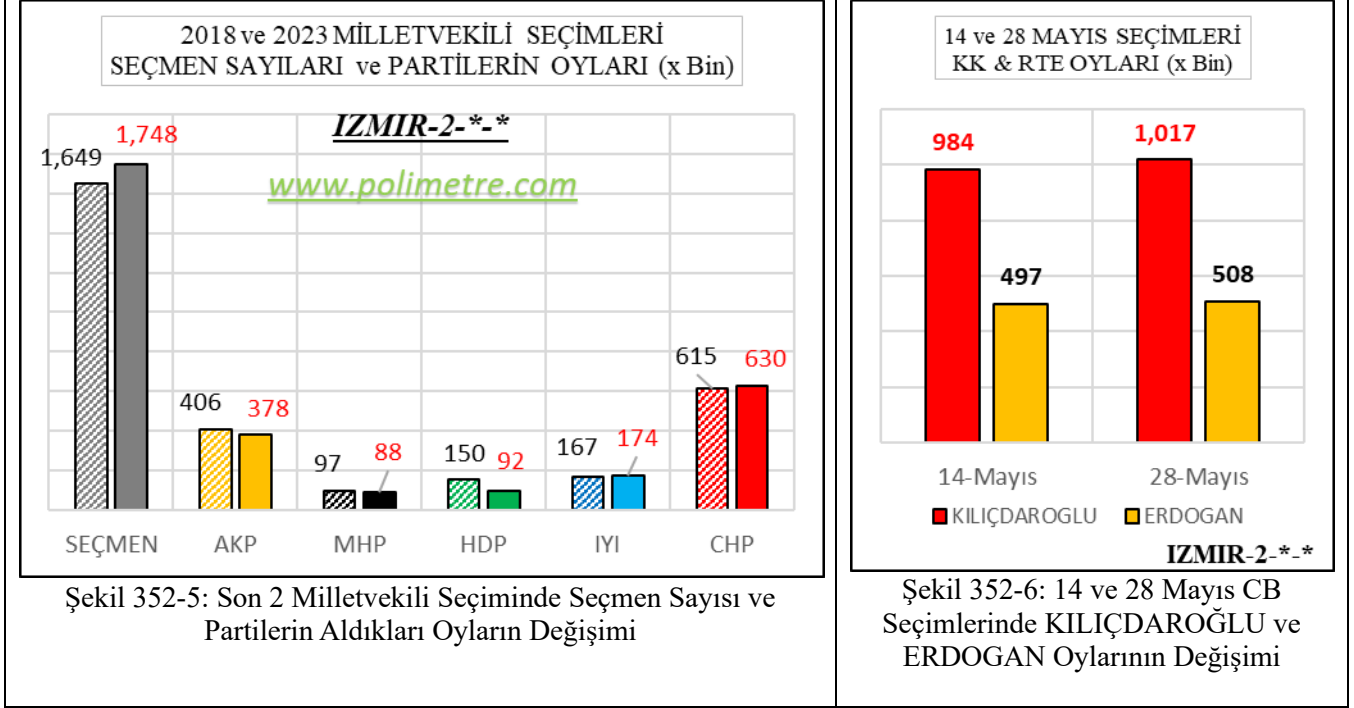


Şekil 352-4: Son 5 Milletvekili Seçiminde

CHP Oy Oranlarının Değişimi

CHP Oy Oranı Son Dönemde 1.8 Puan Azalıyor





#### **SAPTAMALAR:**

1. İZMİR-2. Bölgede 2018 MV Seçimlerinde CHP 7 milletvekilliği kazanmıştı
2. 2023 Milletvekili Seçiminde 8 Milletvekili kazanacağı hesaplanan Ortak Liste 7 yine Milletvekili kazandı
3. Biri DP, diğeri GP olmak üzere **İttifak Partilerinden 2 aday ilk 7 sıraya (CHP'nin geçen dönem kazandığı milletvekili sayısı) yazıldı**
4. CHP, AKP ve MHP Oyları 2 Dönemdir Sürekli Azalıyor  
(Son 2 dönemde; C HP Oy Oranı 7.2 AKP Oy Oranı 6.8 MHP Oy Oranı 5.8 puan azaldı)
5. **Ortak Listenin Oy Oranı, CHP'nin 2018'deki Oy Oranından 1.8 puan eksiktir**
6. Seçmen sayısı 99 bin artmasına karşı AKP, MHP ve HDP Oyları sayısal olarak azaldı
7. Ortak Liste, Önceki Dönemde CHP'nin aldığı oydan 15 bin fazla oy aldı
8. 14-28 Mayıs Seçimleri arasında KILIÇDAROĞLU Oyu 33 bin, ERDOĞAN Oyu 11 bin arttı

#### **SONUÇLAR:**

1. CHP 27'nci Dönemde Tek Başına 7 Milletvekilliği kazanmışken, 28'inci Dönemde Diğer İttifak Partilerine, ilk 7 içinde 2 yer verilmesinin rasyonel bir açıklaması yoktur
2. İlk 7 içine yazılan adayların kazanacakları kesin olduğundan fazla çaba gösterip, masraf yapmalarına gerek yoktu, onlar da öyle yaptılar
3. Adaylarının seçilmesi garanti olan DP ve GP Seçmenlerinin ve listede kendi adayları olmayan SAADET ve DEVA Seçmenlerinin de Ortak Listeye oy vermek için hiçbir nedenleri yoktu
4. Sonuçta 4 Partinin Ortak Listeye herhangi bir katkısı olmadı
5. **Olmayan katkıya karşılık 2 Milletvekilliği verilmiş oldu...**

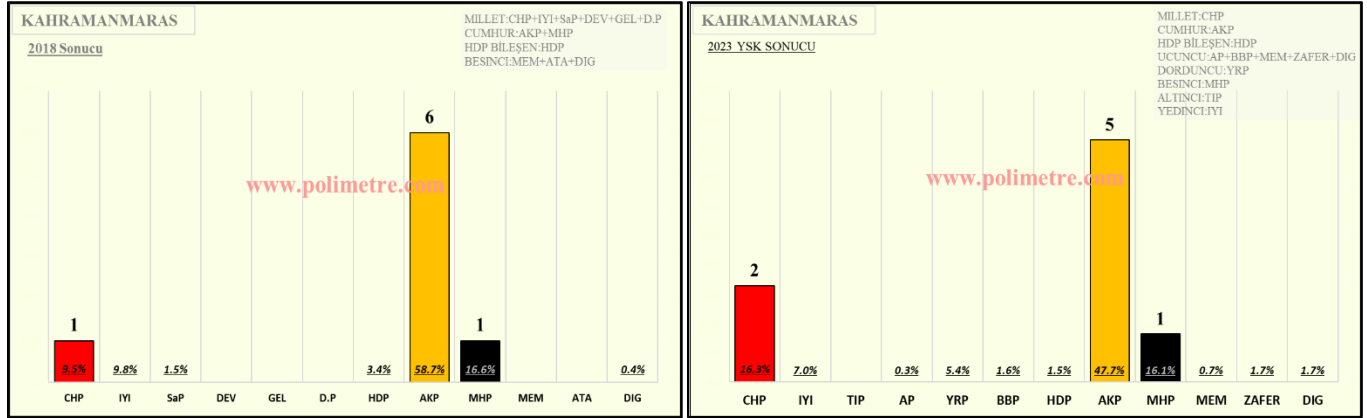
#### **İŞİN DOĞRUSU**

1. İttifak Partilerinin Adayları 8-10-11-12'nci sıralara yazılmalı, diğer sıralara CHP Adayları yerleştirilmeliydi, Sekizinci sıraya Solculuğu, Demokratlığı tescilli bir aday koyulsaydı Ortak Liste İZMİR-2. Bölgede 8 Milletvekili çıkartırdı

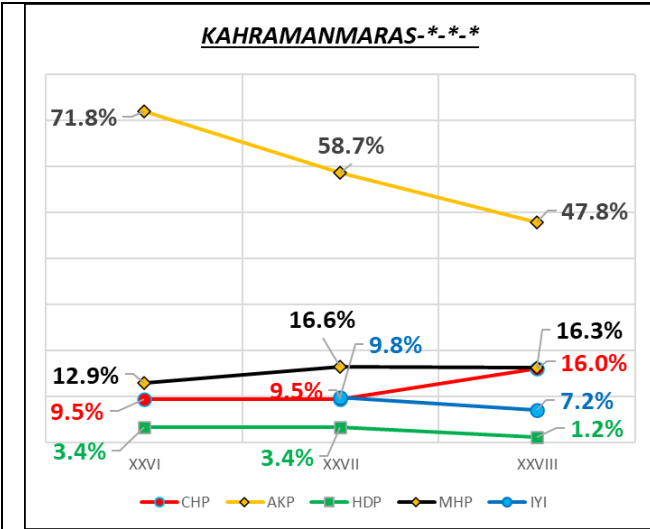
**46- KAHRAMANMARAŞ (DOĞRUYA YAKIN LİSTE)**

SEÇİM BÖLGESİ	1	2	3	4	5	6	7	8	9	10	11	12	13	14	15
KAHRAMANMARAŞ		D													

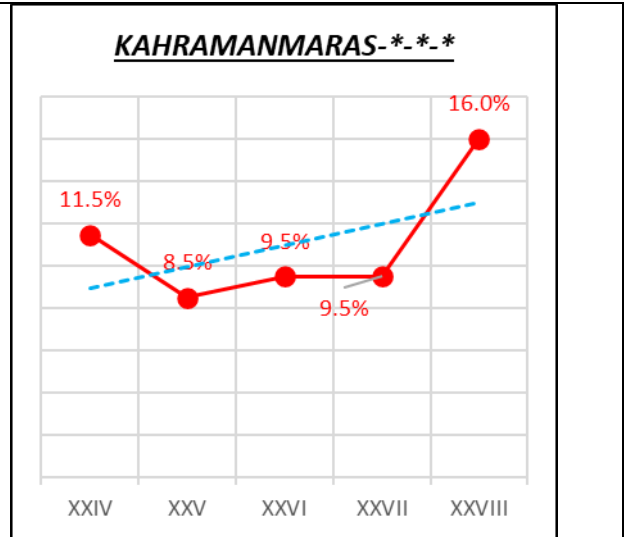
Şekil 46-1: KAHRAMANMARAŞ'TA 8 Milletvekili Seçiliyor  
27. Dönemde CHP 1 Milletvekili Çıkarmıştı  
28. Dönemde 2 Milletvekili Kazanacağı Hesaplanan Ortak Liste 2 Milletvekili Kazandı  
Ortak Listenin 2'nci sırasında DEVA Adayı Vardı



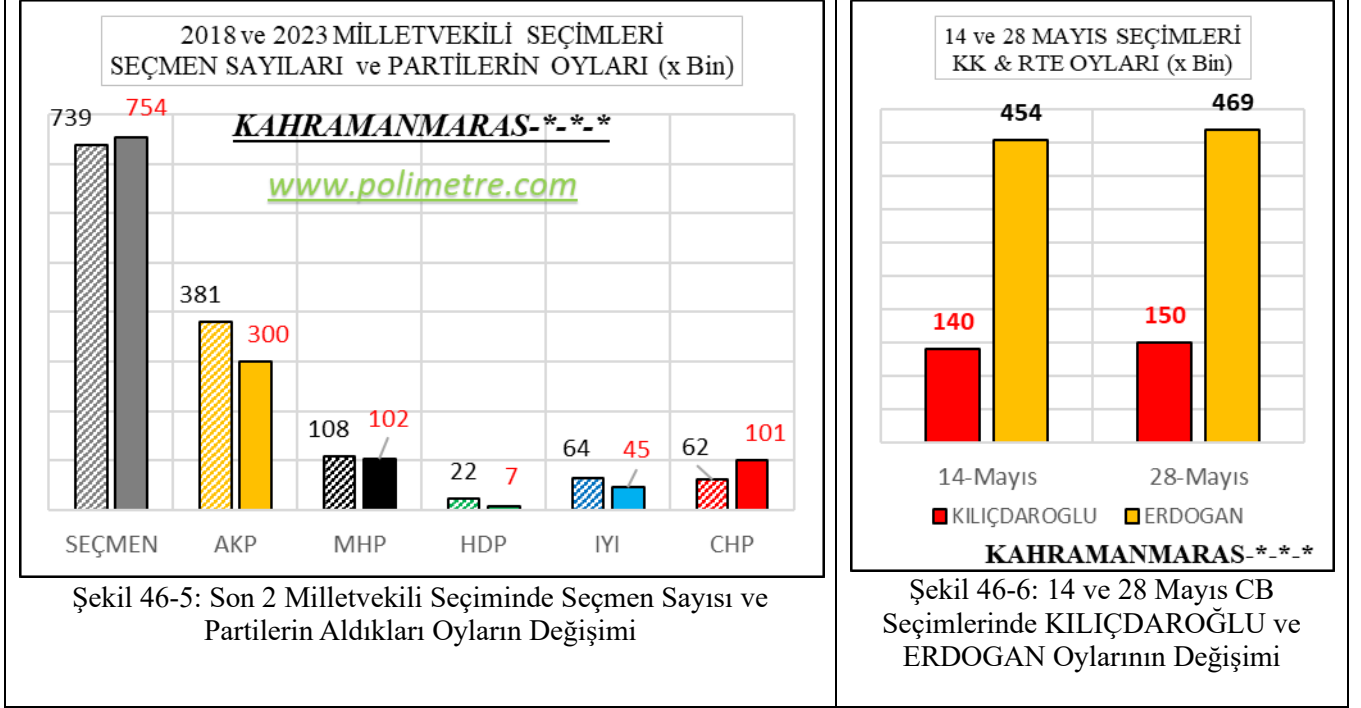
Şekil 46-2: 2018 ve 2023 Seçimlerinde Partilerin Milletvekili Sayıları  
Ortak Listeden CHP:1 DEVA:1 Milletvekili Çıkardılar  
CHP, MHP Milletvekili Sayıları Değişmedi  
AKP:1 Azaldı



Şekil 46-3: Son 3 Milletvekili Seçiminde  
Partilerin Oy Oranlarının Değişimi  
AKP ve MHP Oy Oranları Sürekli Azalıyor



Şekil 46-4: Son 5 Milletvekili Seçiminde  
CHP Oy Oranlarının Değişimi  
CHP Oy Oranı Son Dönemde 6.5 Puan Artıyor



**SAPTAMALAR:**

1. KAHRAMANMARAŞ'TA 2018 MV Seçimlerinde CHP 1 milletvekilliği kazanmıştı
2. 2023 Milletvekili Seçiminde 2 Milletvekili kazanacağı hesaplanan Ortak Liste 2 Milletvekili kazandı
3. AKP Oyları 2 Dönemdir Sürekli Azalıyor (Son 2 dönemde; AKP Oy Oranı 24.0 puan azaldı)
4. Ortak Listenin Oy Oranı, CHP'nin 2018'deki Oy Oranından 6.5 puan fazladır
5. Seçmen sayısı 15 bin artmasına karşı AKP, MHP, HDP ve IYI Oyları sayısal olarak azaldı
6. Ortak Liste, Önceki Dönemde CHP'nin aldığı oydan 39 bin fazla oy aldı
7. 14-28 Mayıs Seçimleri arasında KILIÇDAROĞLU Oyu 10 bin, ERDOĞAN Oyu 15 bin arttı

**SONUÇLAR:**

1. Doğru Uygulama Doğru Sonuç getirdi.
2. DEVA'NIN Ortak Listeye Katkısı en az 38 bin oy olarak hesaplandı
3. DEVA Adayı 2'nci sıra yerine 1'inci sıraya koyulsaydı, Ortak Liste KAHRAMANMARAŞ'ta 2 değil 1 milletvekili çıkarırdı

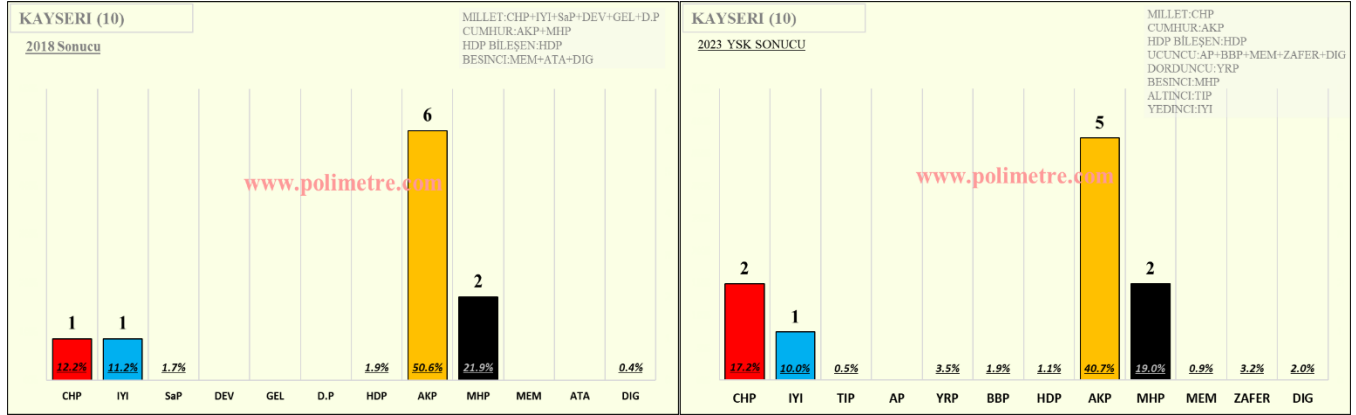
**İŞİN DOĞRUSU**

1. GELECEK- SAADET- DP Adayları 4-5-6'ncı sıralara yazılrsa oy oranı daha da artar, belki de 3 çıkardı

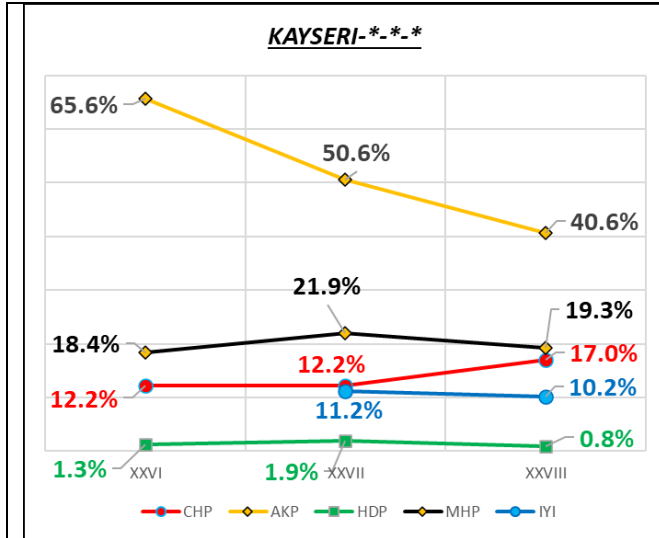
**38- KAYSERİ (DOĞRU LİSTE)**

SEÇİM BÖLGESİ	1	2	3	4	5	6	7	8	9	10	11	12	13	14	15
KAYSERİ		S	D	G											

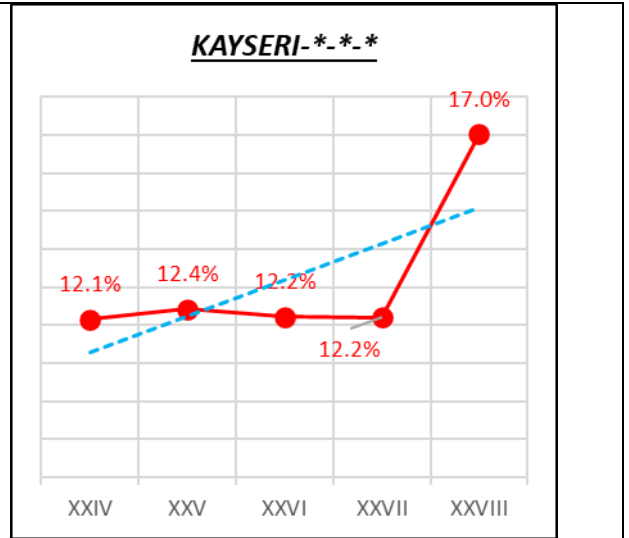
Şekil 38-1: KAYSERİ'DE 10 Milletvekili Seçiliyor  
27. Dönemde CHP 1 Milletvekili Çıkarmıştı  
28. Dönemde 3 Milletvekili Kazanacağı Hesaplanan Ortak Liste 2 Milletvekili Kazandı  
Ortak Listenin 2'nci sırasında SAADET Adayı Vardı



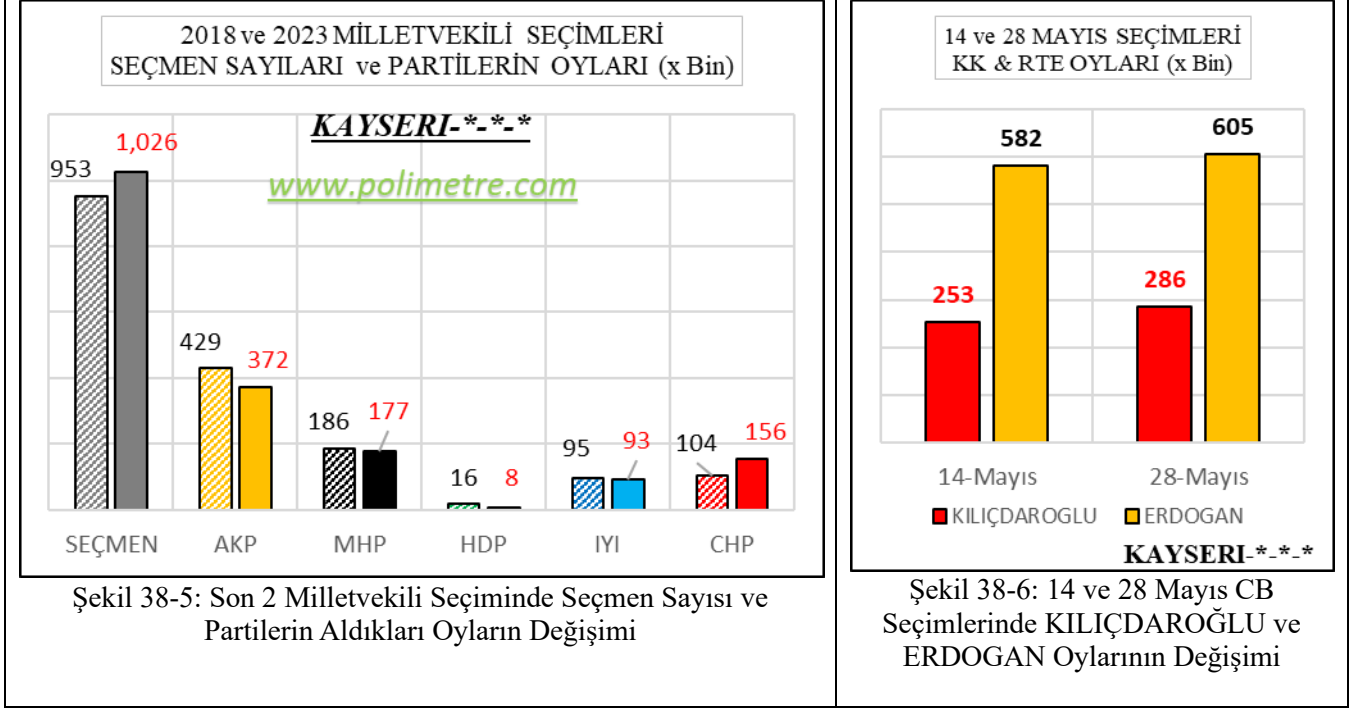
Şekil 38-2: 2018 ve 2023 Seçimlerinde Partilerin Milletvekili Sayıları  
Ortak Listedeki CHP:1 SAADET:1 Milletvekili Çıkardılar  
CHP, İYİ, MHP Milletvekili Sayıları Değişmedi  
AKP:1 Azaldı



Şekil 38-3: Son 3 Milletvekili Seçiminde  
Partilerin Oy Oranlarının Değişimi  
AKP Oy Oranı 2 Dönemde 25.0 Puan Azalmış



Şekil 38-4: Son 5 Milletvekili Seçiminde  
CHP Oy Oranlarının Değişimi  
CHP Oy Oranı Son Dönemde 4.8 Puan Artıyor



**SAPTAMALAR:**

1. KAYSERİ'DE 2018 MV Seçimlerinde CHP 1 milletvekilliği kazanmıştı
2. 2023 Milletvekili Seçiminde 3 Milletvekili kazanacağı hesaplanan Ortak Liste 2 Milletvekili kazandı
3. AKP Oyları 2 Dönemdir Sürekli Azalıyor (Son 2 dönemde; AKP Oy Oranı 25.0 puan azaldı)
4. Ortak Listenin Oy Oranı, CHP'nin 2018'deki Oy Oranından 4.8 puan fazladır
5. Seçmen sayısı 73 bin artmasına karşı AKP, MHP, HDP, İYİ Oyları sayısal olarak azaldı
6. Ortak Liste, Önceki Dönemde CHP'nin aldığı oydan 52 bin fazla oy aldı
7. 14-28 Mayıs Seçimleri arasında KILIÇDAROĞLU Oyu 33 bin, ERDOĞAN Oyu 23 bin arttı

**SONUÇLAR:**

1. Doğru Uygulama Doğru Sonuç getirdi.
2. DEVA'NIN Ortak Listeye Katkısı en az 44 bin oy olarak hesaplandı

**İŞİN DOĞRUSU**

1. Uygulama Doğrudur
2. Listede DP Adayı da bulursa daha iyi olurdu

**41- KOCAELİ (YANLIŞ LİSTE)**

SEÇİM BÖLGESİ	1	2	3	4	5	6	7	8	9	10	11	12	13	14	15
KOCAELİ			S		G										

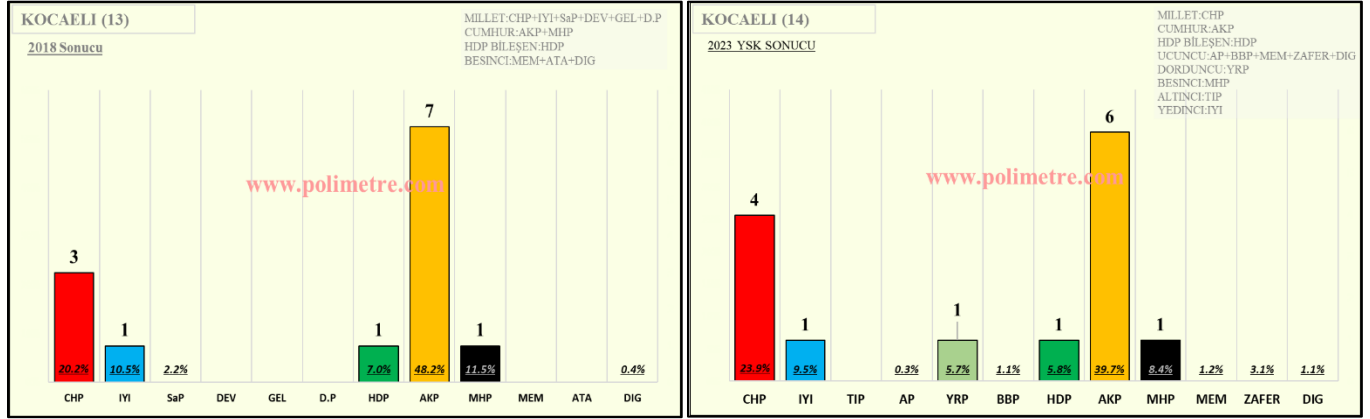
Şekil 41-1: KOCAELİ’de 14 Milletvekili Seçiliyor

27. Dönemde CHP 3 Milletvekili Çıkarmıştı

28.Dönemde 5 Milletvekili Kazanacağı Hesaplanan Ortak Liste 4 Milletvekili Çıkardı

Ortak Listenin 3’üncü sırasında SAADET, 5’te GELECEK Adayları Vardı

**SAADET Adayı Geçen Dönem CHP’nin Kazandığı Sıra Olan İlk 3 İçine Yazılması Yanlıştır**  
**Bu Durumdan Ortada Bir Ortaklık Değil, “Kazandığına Ortak Etme Durumu” Olduğu Söylenbilir**

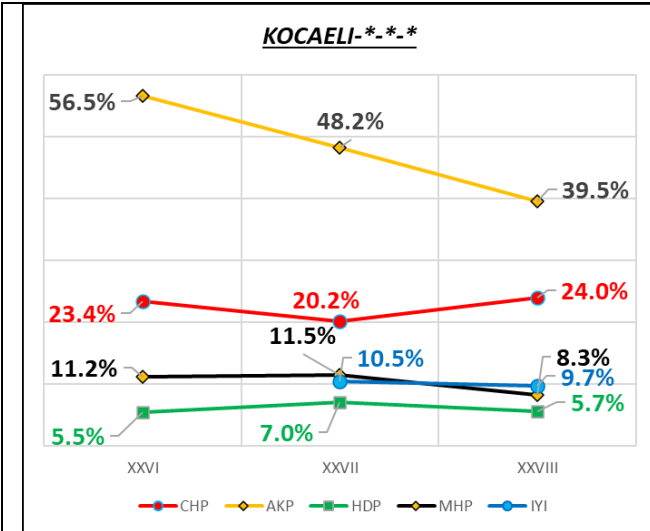


Şekil 41-2: 2018 ve 2023 Seçimleri Partilerin Milletvekili Sayıları

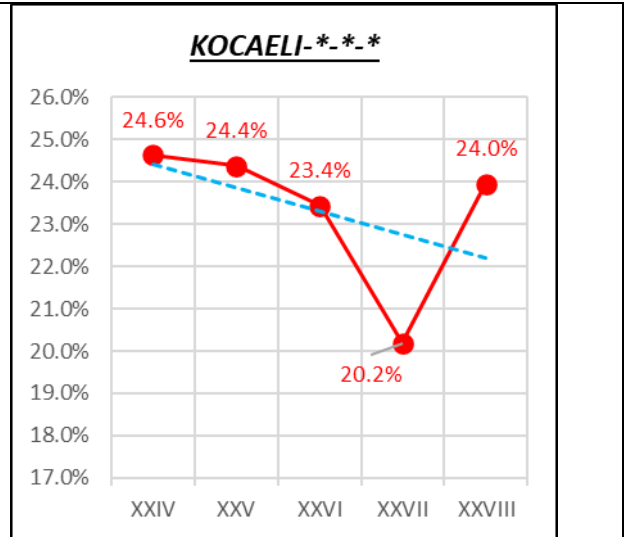
Ortak Listedeki CHP:3 SP:1 Milletvekili Çıkardı

CHP, İYİ, HDP, MHP Milletvekili Sayıları Değişmedi

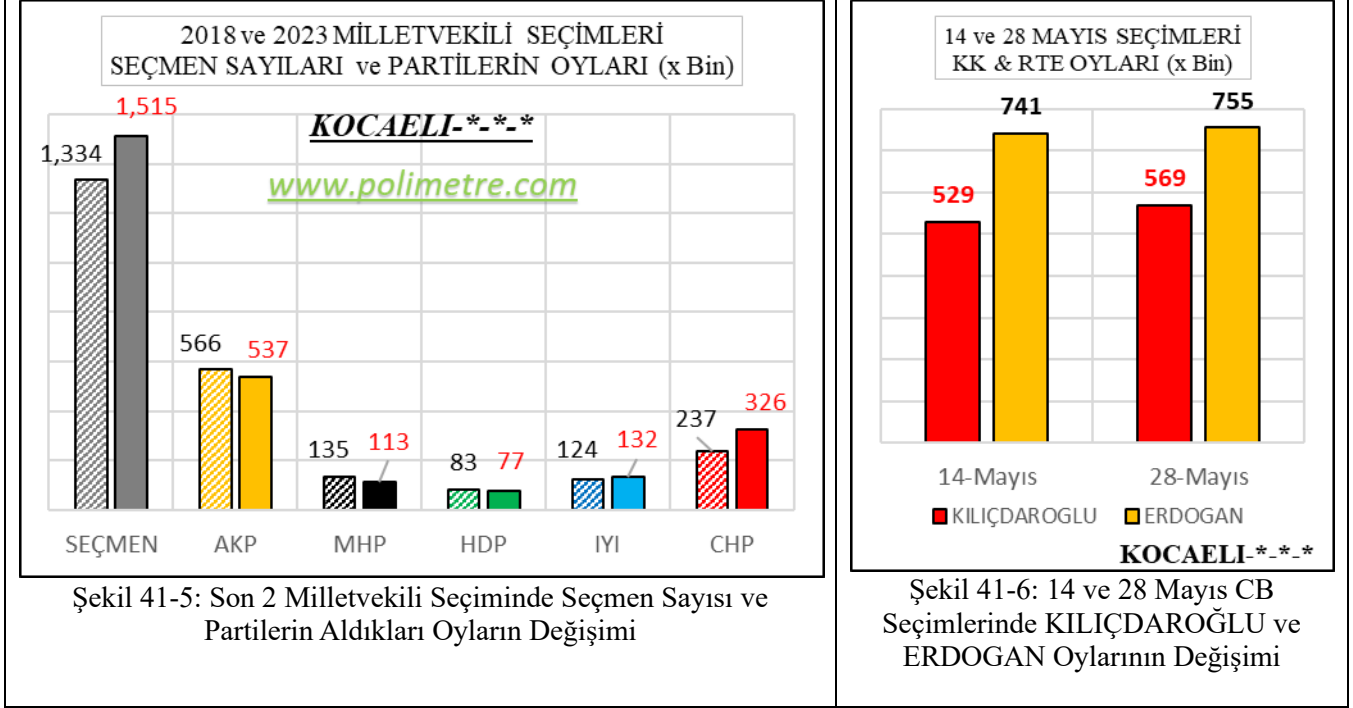
AKP:1 Azaldı



Şekil 41-3: Son 3 Milletvekili Seçiminde Partilerin Oy Oranlarının Değişimi  
AKP Oy Oranları Sürekli Azalıyor



Şekil 41-4: Son 5 Milletvekili Seçiminde CHP Oy Oranlarının Değişimi  
CHP Oy Oranı Son Dönemde 3.8 Puan Artıyor



#### **SAPTAMALAR:**

1. KOCAELİ'DE 2018 MV Seçimlerinde CHP 3 milletvekilliği kazanmıştı
2. 2023 Milletvekili Seçiminde 5 Milletvekili kazanacağı hesaplanan Ortak Liste 4 Milletvekili kazandı
3. Üçüncü sıra SAADET Partisine bırakıldı
4. **CHP'nin geçen dönem zaten kazandığı 3'üncü sıranın başka bir partiye bırakılması yanlıştır**
5. AKP Oyları 2 Dönemdir Sürekli Azalıyor (Son 2 dönemde; AKP Oy Oranı 17.0 puan azaldı)
6. Ortak Listenin Oy Oranı, CHP'nin 2018'deki Oy Oranından 3.2 puan fazladır
7. Seçmen sayısı 181 bin artmasına karşı AKP, MHP, IYI ve HDP Oyları sayısal olarak azaldı
8. Ortak Liste, Önceki Dönemde CHP'nin aldığı oydan 89 bin fazla oy aldı
9. 14-28 Mayıs Seçimleri arasında KILIÇDAROĞLU Oyu 40 bin, ERDOĞAN Oyu 14 bin arttı

#### **SONUÇLAR:**

1. CHP 27'nci Dönemde Tek Başına 3 Milletvekilliği kazanmışken, 28'inci Dönemde Bir İttifak Partisine, ilk 3 içinde yer verilmesinin rasyonel bir açıklaması yoktur
2. İlk 3 içine yazılan adayların kazanacakları kesin olduğundan fazla çaba gösterip, masraf yapmalarına gerek yoktu, onlar da öyle yaptılar
3. Adaylarının seçilmesi garanti olan SAADET ve listede partilerinin adayları olmayan DEVA ve DP Seçmenlerinin Ortak Listeye oy vermek için nedenleri yoktu
4. Sonuçta 4 İttifak Partisinin Ortak Listeye katkısı yaklaşık 57 bin oy olarak belirlendi
5. Bunun karşılığı olarak da SAADET 1 Milletvekilliği kazandı

#### **İŞİN DOĞRUSU**

1. Diğer İttifak Partilerinin Adayları 4-6-7-8'inci sıralara yazılırsa, diğer sıralara CHP Adayları yerleştirilseydi Ortak Liste KOCAELİ'DE 5 Milletvekili çıkartırdı

**42- KONYA (YANLIŞ LİSTE)**

SEÇİM BÖLGESİ	1	2	3	4	5	6	7	8	9	10	11	12	13	14	15
KONYA		G		G											

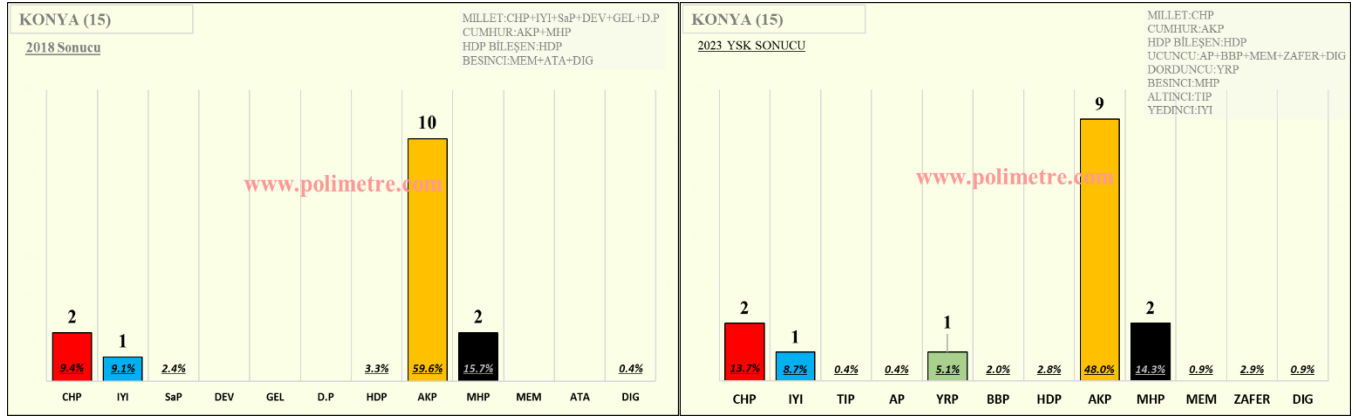
Şekil 42-1: KONYA'da 15 Milletvekili Seçiliyor

27. Dönemde CHP 2 Milletvekili Çıkarmıştı

28.Dönemde 4 Milletvekili Kazanacağı Hesaplanan Ortak Liste yine 2 Milletvekili Çıkardı

Ortak Listenin 2 ve 4'üncü sıralarında GELECEK Adayları Vardı

**GELECEK Adaylarından Birinin Geçen Dönem CHP'nin Zaten Kazandığı 2'nci Sırava Yazılmış Olması Ortada Bir Ortaklık Değil, "Kazandığına Ortak Etme Durumu" Olduğunu Gösteriyor**



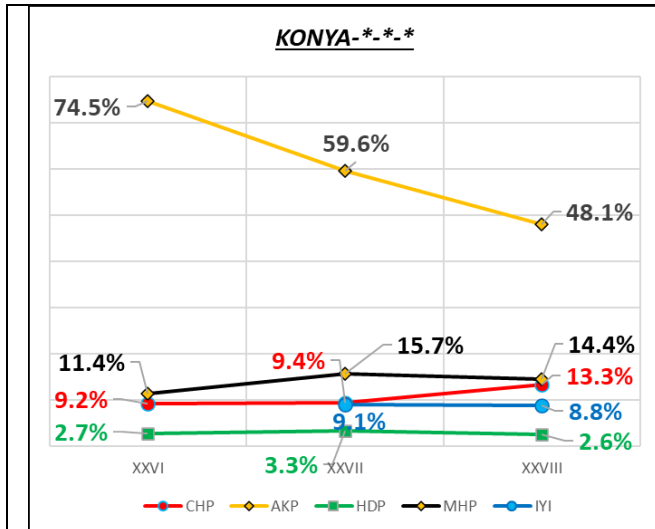
Şekil 42-2: 2018 ve 2023 Seçimlerinde Partilerin Milletvekili Sayıları

Ortak Listeden CHP:1 GELECEK:1 Milletvekili Çıkardı

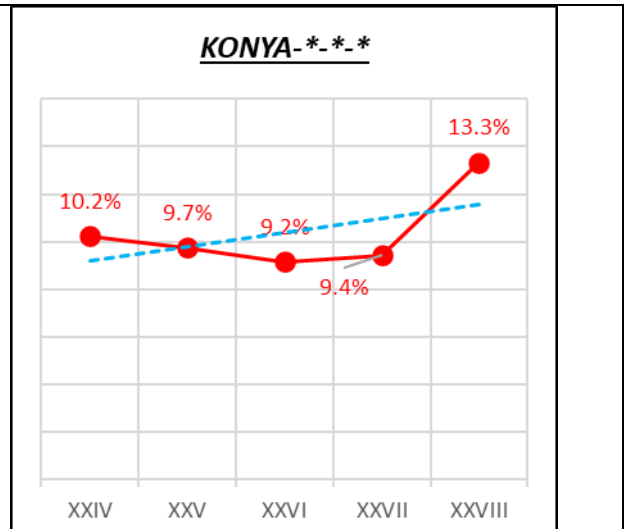
YRP: 1 Milletvekili Çıkardı

IYI, MHP Milletvekili Sayıları Değişmedi

CHP:1 AKP:1 Azaldı

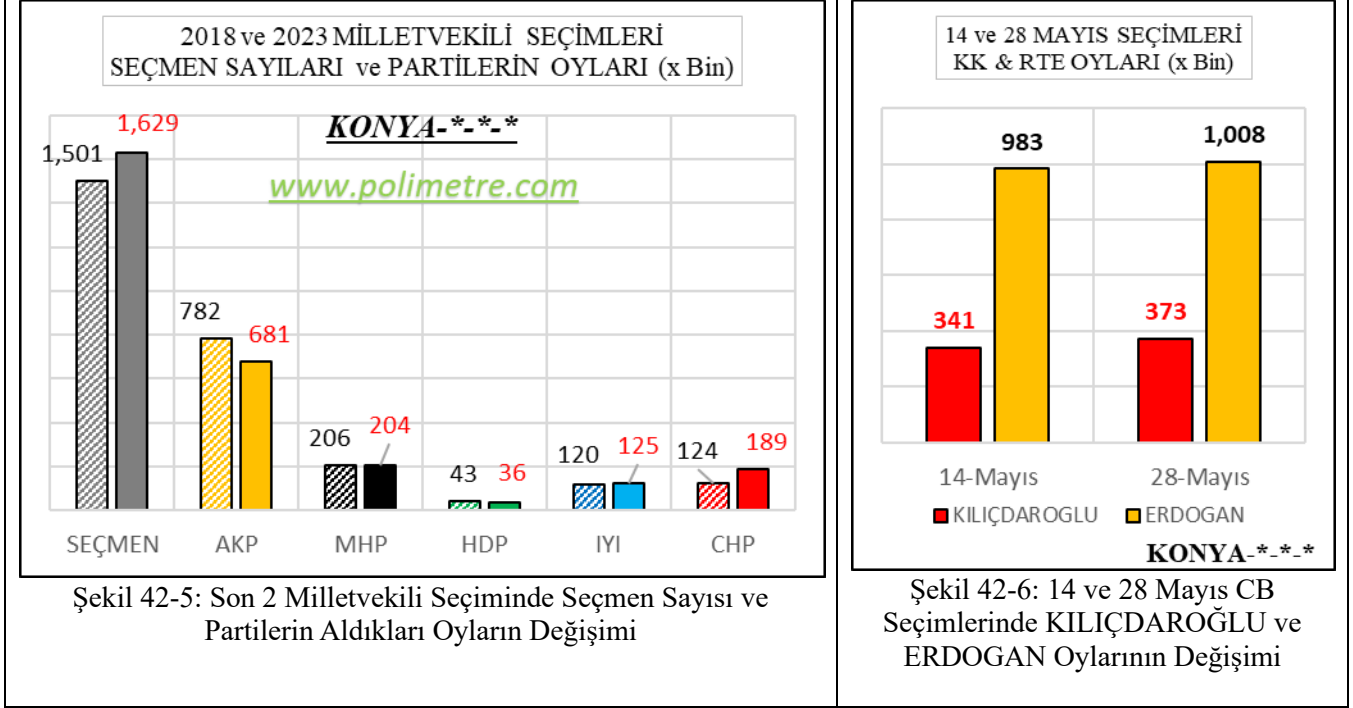


Şekil 42-3: Son 3 Milletvekili Seçiminde Partilerin Oy Oranlarının Değişimi  
AKP Oy Oranları Sürekli Azalıyor



Şekil 42-4: Son 5 Milletvekili Seçiminde CHP Oy Oranlarının Değişimi  
CHP Oy Oranı Son Dönemde 3.9 Puan Artıyor





#### **SAPTAMALAR:**

1. KONYA'DA 2018 MV Seçimlerinde CHP 2 milletvekilliği kazanmıştı
2. 2023 Milletvekili Seçiminde 4 Milletvekili kazanacağı hesaplanan Ortak Liste yine 2 Milletvekili kazandı
3. İki ve 4'cü sıralar GELECEK Partisine bırakıldı
4. **CHP'nin geçen dönem zaten kazandığı 2'nci sıranın başka bir partiye bırakılması yanlıştır**
5. AKP Oyları 2 Dönemdir Sürekli Azalıyor (Son 2 dönemde; AKP Oy Oranı 26.4 puan azaldı)
6. Ortak Listenin Oy Oranı, CHP'nin 2018'deki Oy Oranından 3.9 puan fazladır
7. Seçmen sayısı 128 bin artmasına karşı AKP, MHP ve HDP Oyları sayısal olarak azaldı
8. Ortak Liste, Önceki Dönemde CHP'nin aldığı oydan 65 bin fazla oy aldı
9. 14-28 Mayıs Seçimleri arasında KILIÇDAROĞLU Oyu 32 bin, ERDOĞAN Oyu 25 bin arttı

#### **SONUÇLAR:**

1. CHP 27'nci Dönemde Tek Başına 2 Milletvekilliği kazanmışken, 28'inci Dönemde Bir İttifak Partisine, ikinci sırayı bırakmasının mantıklı bir açıklaması yoktur
2. İlk 2 sıraya yazılan adayların kazanacakları kesin olduğundan fazla çaba gösterip, masraf yapmalarına gerek yoktu, onlar da öyle yaptılar
3. Listede partilerinin adayları olmayan DEVA, SP ve DP Seçmenlerinin Ortak Listeye oy vermek için hiçbir nedenleri yoktu
4. Sonuçta CHP dışındaki İttifak Partilerinin Ortak Listeye katkısı yaklaşık 55 bin oy olarak belirlendi
5. Bunun karşılığı olarak da CHP kendine ait 1 Milletvekilliğini GELECEK Partisine verdi
6. İttifakın artan oyu CHP'ye 1 milletvekili kaybı olarak geri döndü

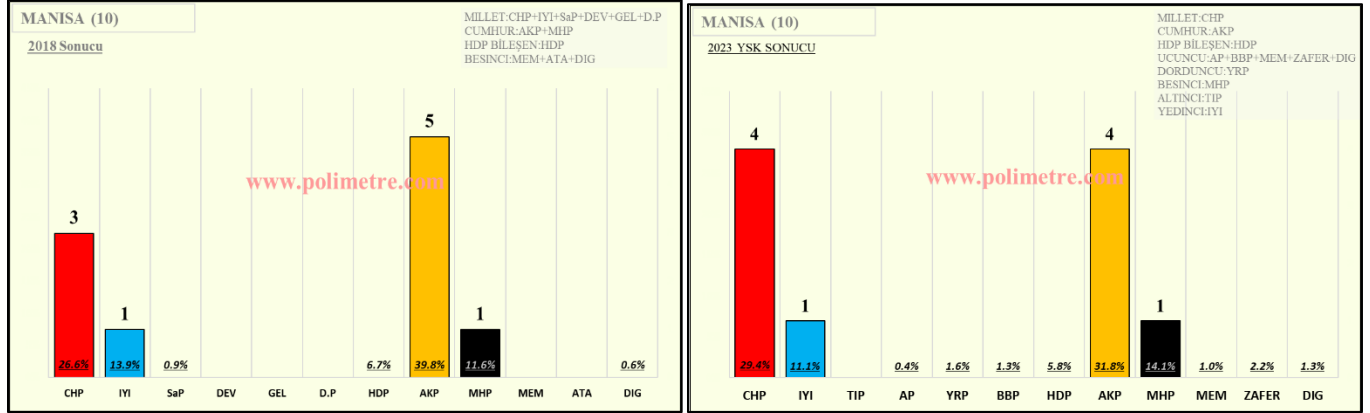
#### **İŞİN DOĞRUSU**

1. Diğer İttifak Partilerinin Adayları 3-5-6-7'inci sıralara yazılsa, diğer sıralara CHP Adayları yerleştirilseydi Ortak Liste KONYA'DA 3 veya 4 Milletvekili çıkarabilirdi

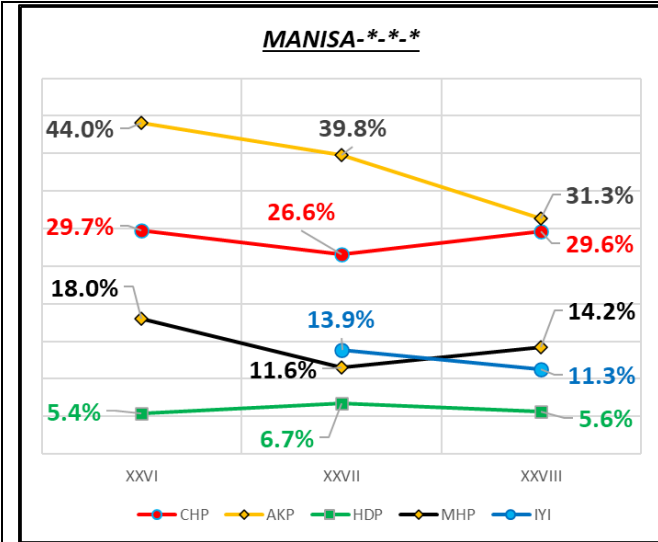
**45- MANİSA (YANLIŞ OLMAYAN LİSTE)**

SEÇİM BÖLGESİ	1	2	3	4	5	6	7	8	9	10	11	12	13	14	15
MANİSA				D											

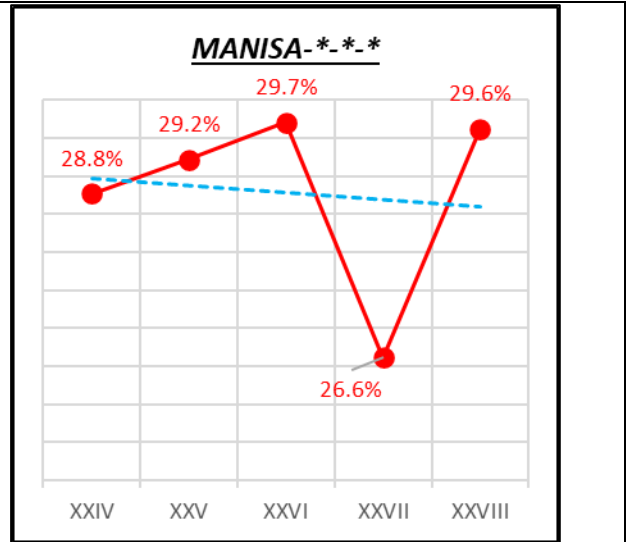
Şekil 45-1: MANİSA'DA 10 Milletvekili Seçiliyor  
27. Dönemde CHP 3 Milletvekili Çıkarmıştı  
28. Dönemde 5 Milletvekili Kazanacağı Hesaplanan Ortak Liste 4 Milletvekili Kazandı  
Ortak Listenin 4'üncü sırasında DEVA Adayı Vardı



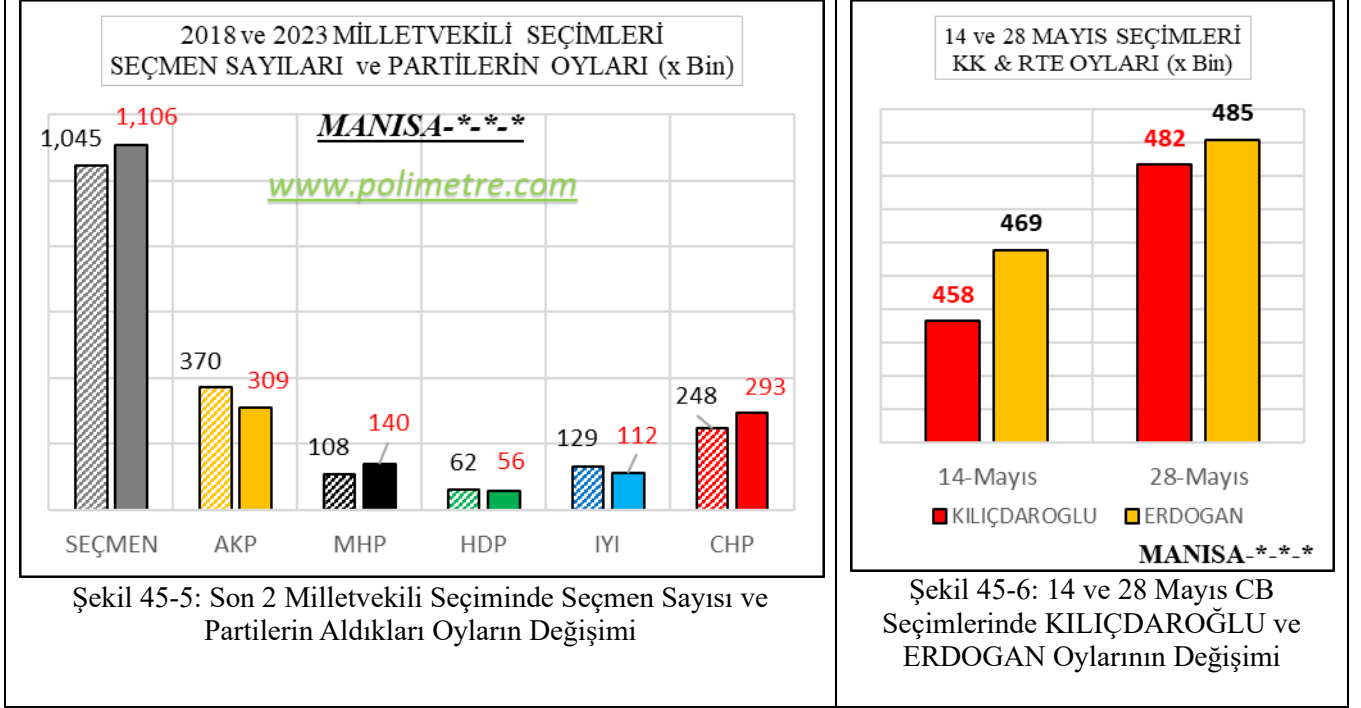
Şekil 45-2: 2018 ve 2023 Seçimlerinde Partilerin Milletvekili Sayıları  
Ortak Listeden CHP:1 SAADET:1 Milletvekili Çıkardılar  
CHP, MHP Milletvekili Sayıları Değişmedi  
AKP:1 Azaldı



Şekil 45-3: Son 3 Milletvekili Seçiminde  
Partilerin Oy Oranlarının Değişimi  
AKP Oy Oranı 12.7 Puan Azalmış



Şekil 45-4: Son 5 Milletvekili Seçiminde  
CHP Oy Oranlarının Değişimi  
CHP Oy Oranı Son Dönemde 3.0 Puan Artıyor



**SAPTAMALAR:**

1. MANİSA'DE 2018 MV Seçimlerinde CHP 3 milletvekilliği kazanmıştı
2. 2023 Milletvekili Seçiminde 5 Milletvekili kazanacağı hesaplanan Ortak Liste 4 Milletvekili kazandı
3. AKP Oyları 2 Dönemdir Sürekli Azalıyor (Son 2 dönemde; AKP Oy Oranı 12.7 puan azaldı)
4. Ortak Listenin Oy Oranı, CHP'nin 2018'deki Oy Oranından 3.0 puan fazladır
5. Seçmen sayısı 61 bin artmasına karşı AKP, HDP, IYI Oyları sayısal olarak azaldı
6. Ortak Liste, Önceki Dönemde CHP'nin aldığı oydan 45 bin fazla oy aldı
7. 14-28 Mayıs Seçimleri arasında KILIÇDAROĞLU Oyu 24 bin, ERDOĞAN Oyu 16 bin arttı

**SONUÇLAR:**

1. Dördüncü sıradaki DEVA Adayının çalışıp kazandığı anlaşılıyor
2. Bu aday 3'üncü sırada olsaydı, çok muhtemeldir ki Ortak Liste 4. Milletvekilliğini kazanamazdı

**İŞİN DOĞRUSU**

1. Uygulama Doğrudur, ancak 6-7-8'inci sıralara GELECEK-SAADET-DP Adayları koyulsa daha doğru olur, muhtemelen 5 çıkardı

**33- MERSİN (YANLIŞ LİSTE)**

SEÇİM BÖLGESİ	1	2	3	4	5	6	7	8	9	10	11	12	13	14	15
MERSİN			D												

Şekil 33-1: MERSİN’de 13 Milletvekili Seçiliyor

27. Dönemde CHP 3 Milletvekili Çıkarmıştı

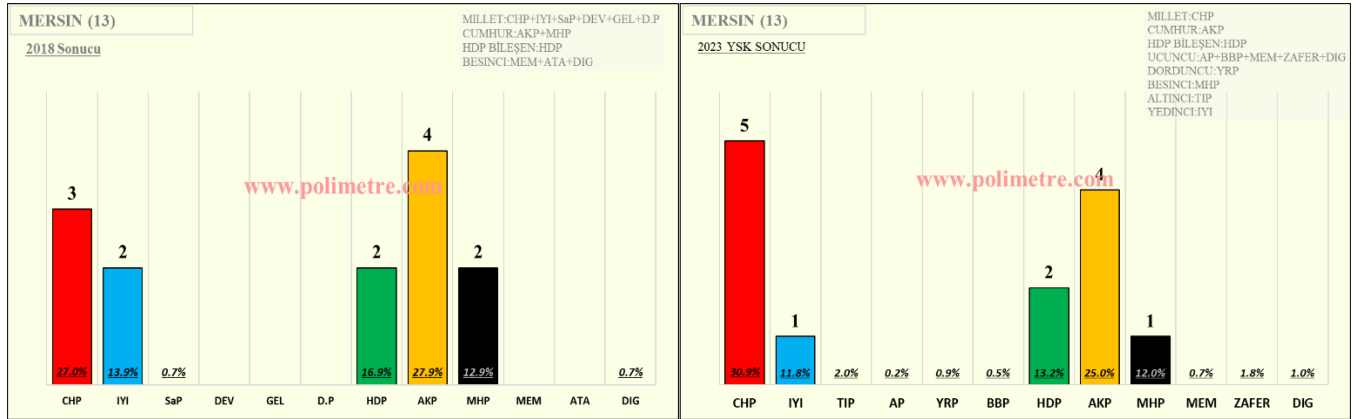
28.Dönemde 5 Milletvekili Kazanacağı Hesaplanan Ortak Liste 5 Milletvekilliği Kazandı

Ortak Listenin 3’üncü sırasında DEVA Adayı Vardı

**DEVA Adayının Geçen Dönem CHP’nin Kazandığı İlk 3 İçine Yazılması**

**Ortada Bir Ortaklık Değil, “Kazandığına Ortak Etme Durumu” Olduğunu Gösteriyor**

**Üstelik CHP Geçen Dönem Kazandığı Dördüncü Milletvekilini Yurtdışı Oyların Etkisiyle Kaybetmişti**



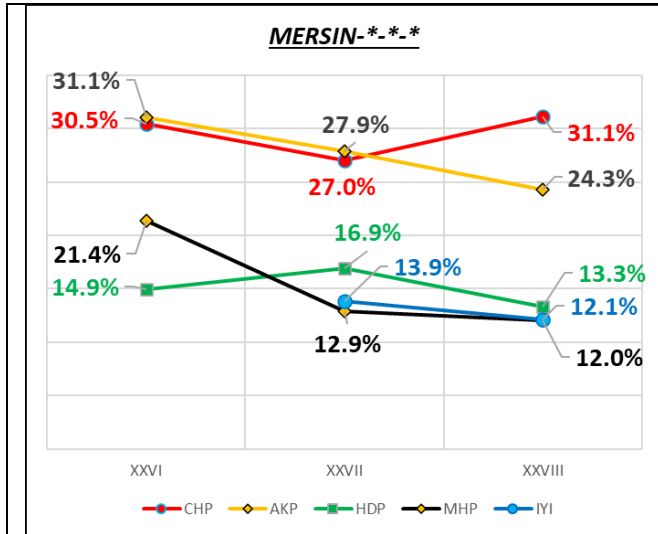
Şekil 33-2: 2018 ve 2023 Seçimlerinde Partilerin Milletvekili Sayıları

Ortak Listeden CHP:4 DEVA:1 Milletvekili Çıkardı

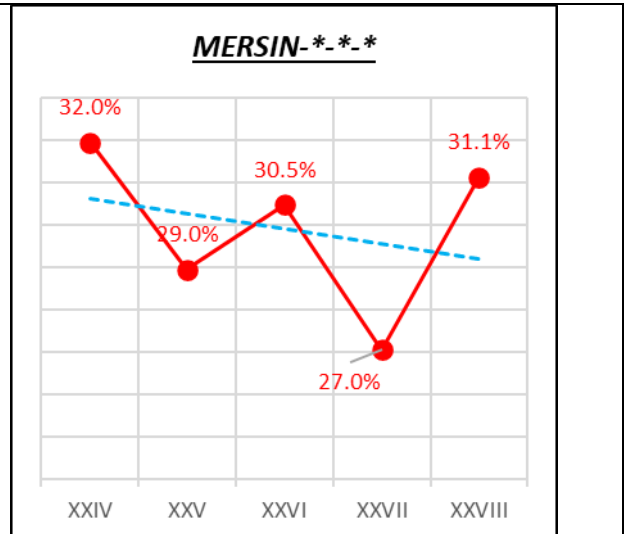
CHP Milletvekili Sayısı 1 Arttı

HDP, AKP Milletvekili Sayıları Değişmedi

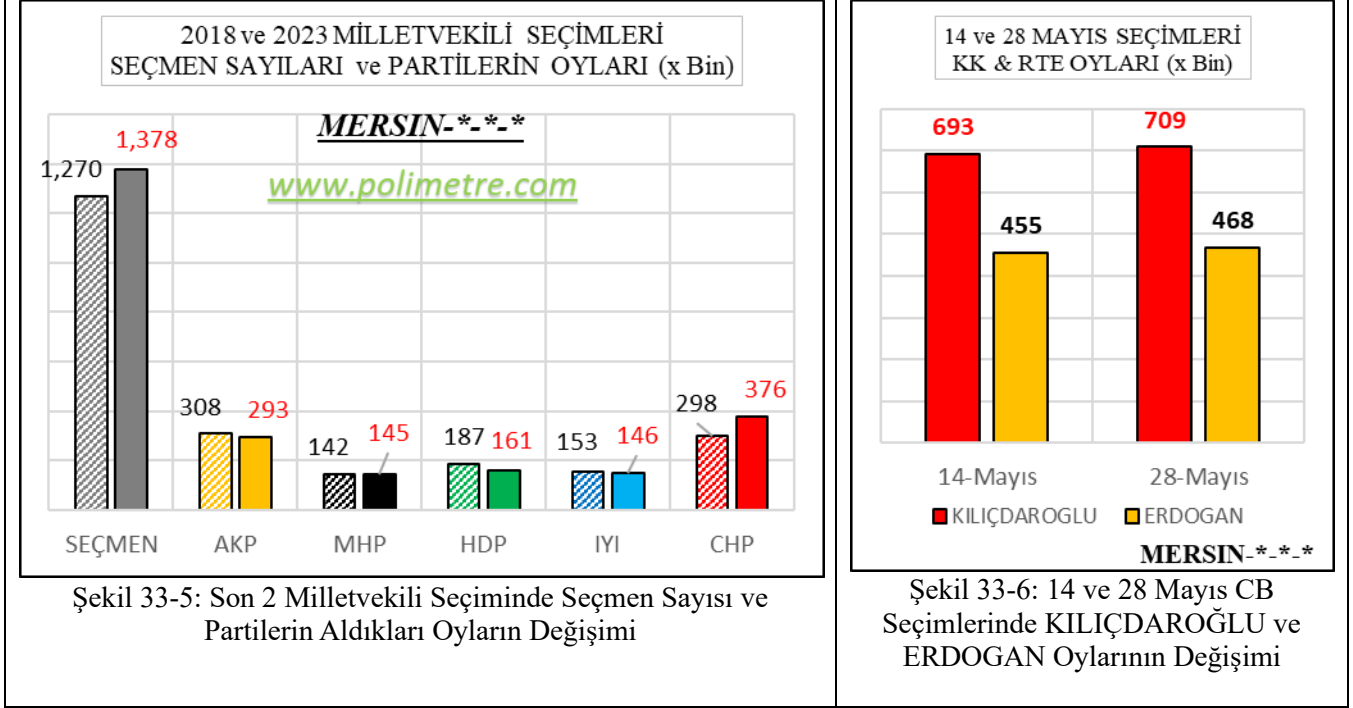
İYİ:1 MHP:1 Azaldı



Şekil 33-3: Son 3 Milletvekili Seçiminde Partilerin Oy Oranlarının Değişimi  
AKP ve MHP Oy Oranları Sürekli Azalıyor



Şekil 33-4: Son 5 Milletvekili Seçiminde CHP Oy Oranlarının Değişimi  
CHP Oy Oranı Son Dönemde 4.1 Puan Artıyor



**SAPTAMALAR:**

1. MERSİN'DE 2018 MV Seçimlerinde CHP 3 milletvekilliği kazanmıştı
2. 2023 Milletvekili Seçiminde 5 Milletvekili kazanacağı hesaplanan Ortak Liste 5 Milletvekili kazandı
3. **DEVA Partili aday 3'üncü sıraya yazıldı. CHP geçen dönem kazandığı milletvekilliği sırasını başka bir partinin adayına ikram etmiş oldu.**
4. AKP ve MHP Oyları 2 Dönemdir Sürekli Azalıyor (Son 2 dönemde; AKP Oy Oranı 6.8 MHP Oy Oranı 9.4 puan azaldı)
5. Ortak Listenin Oy Oranı, CHP'nin 2018'deki Oy Oranından 4.1 puan fazladır
6. Seçmen sayısı 108 bin artmasına karşı AKP, MHP, HDP ve IYI Oyları sayısal olarak azaldı
7. Ortak Liste, Önceki Dönemde CHP'nin aldığı oydan 78 bin fazla oy aldı
8. 14-28 Mayıs Seçimleri arasında KILIÇDAROĞLU Oyu 16 bin, ERDOĞAN Oyu 13 bin arttı

**SONUÇLAR:**

1. CHP 27'nci Dönemde Tek Başına 3 Milletvekilliği kazanmış, 4'üncüyü Yurtdışı oylar nedeniyle kıl payı kaybetmişti. 28'inci Dönemde DEVA Adayına ilk 3 içinde yer verilmesi akılcı değildir.
2. İlk 3 içine yazılan adayların kazanacakları kesin olduğundan fazla çaba gösterip, masraf yapmalarına gerek yoktu, onlar da öyle yaptılar
2. Adayının seçilmesi garanti olan DEVA ve listede kendi adayları olmayan SAADET, GELECEK ve DP Seçmenlerinin de Ortak Listeye oy vermek için nedenleri yoktu
3. Sonuçta CHP dışındaki İttifak Partilerinin Ortak Listeye katkısı yaklaşık 55 bin oy olarak hesaplandı

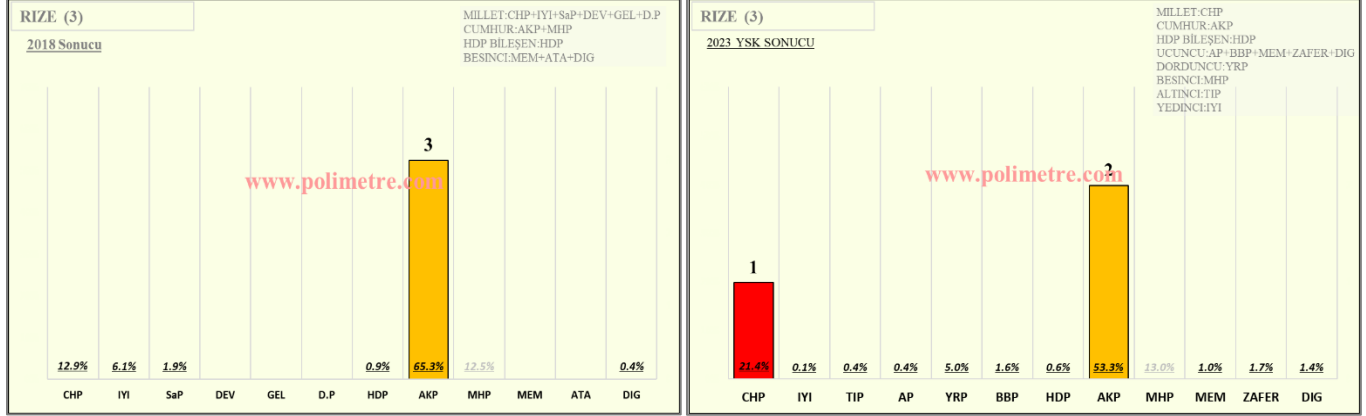
**İŞİN DOĞRUSU**

- 1 İttifak Partilerinin Adayları 4-6-7-8'nci sıralara yazılmalı, diğer sıralara CHP Adayları yerleştirilmeliydi.

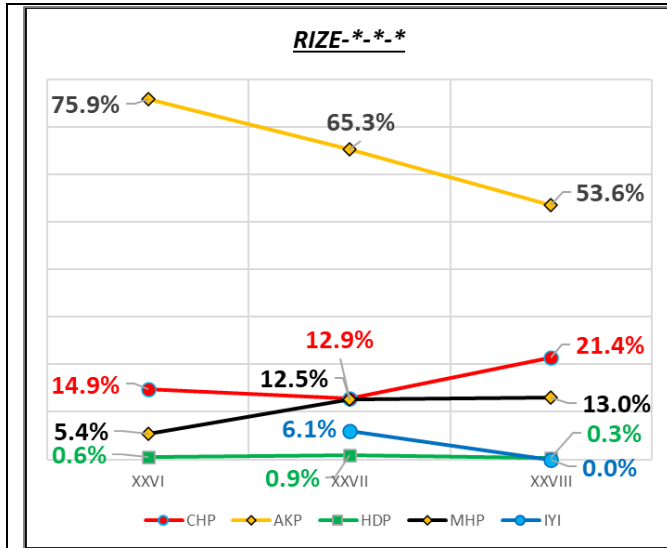
**53- RİZE (DOĞRU LİSTE)**

SEÇİM BÖLGESİ	1	2	3	4	5	6	7	8	9	10	11	12	13	14	15
RİZE	C	I	S												

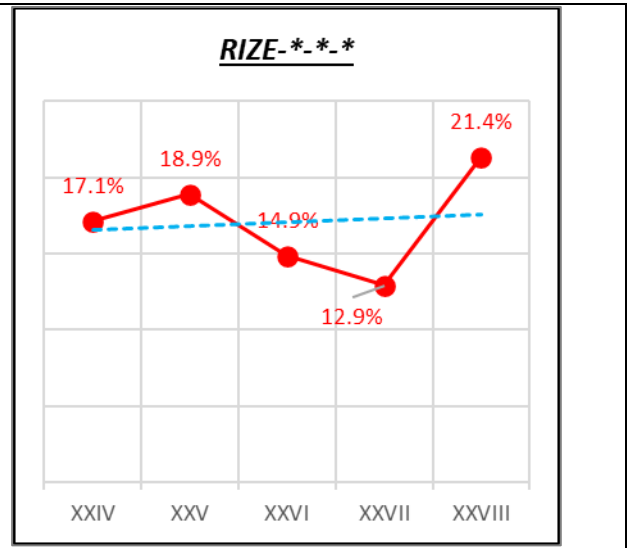
Şekil 53-1: RİZE’de 3 Milletvekili Seçiliyor  
27. Dönemde CHP Milletvekili Çıkaramamıştı  
28.Dönemde 1 Milletvekili Kazanacağı Hesaplanan Ortak Liste Hesaplandığı Gibi 1 Milletvekilliği Kazandı  
Ortak Listenin 2’nci sırasında İYİ, 3’üncü Sırasında SAADET Adayı Vardı  
**RİZE Listesi “DOĞRU LİSTE” için örnek gösterilebilir**



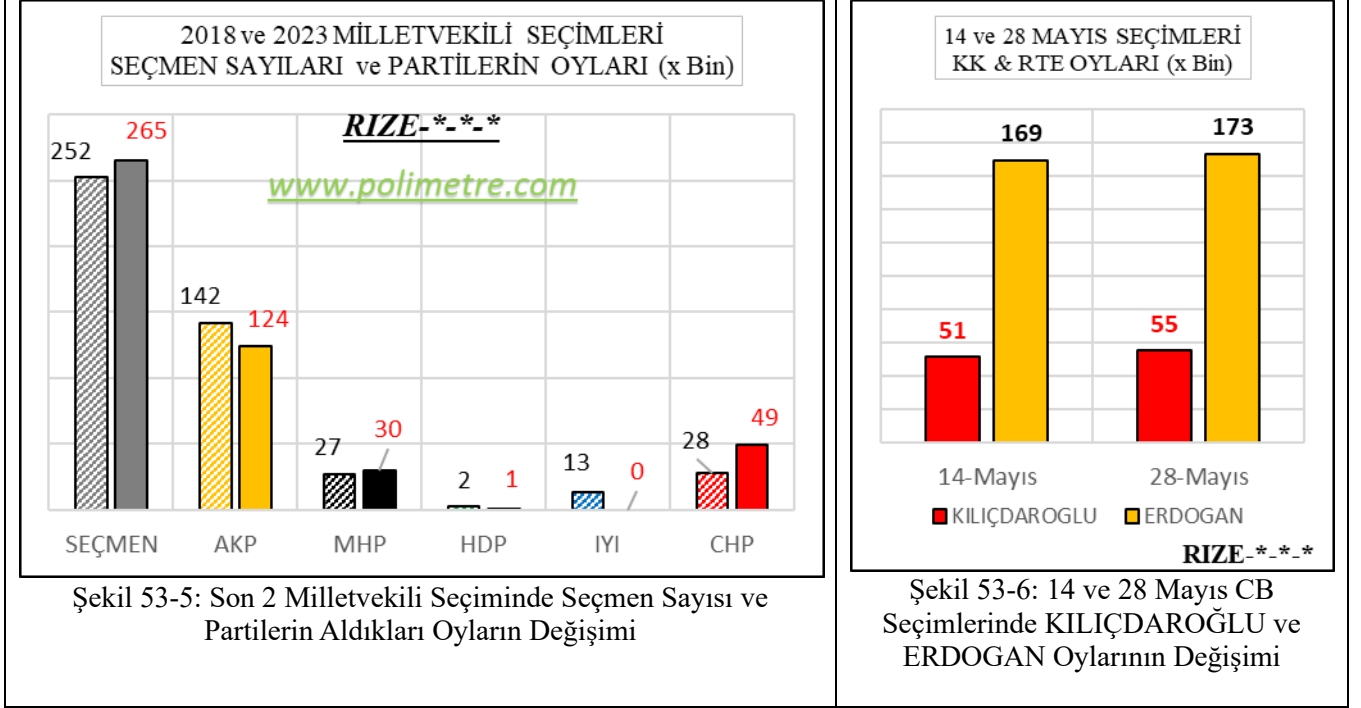
Şekil 53-2: 2018 ve 2023 Seçimlerinde Partilerin Milletvekili Sayıları  
Ortak Listedeki CHP:1 Milletvekili Çıkardı  
CHP Milletvekili Sayısı 1 Arttı  
AKP Milletvekili Sayısı 1 Azaldı



Şekil 53-3: Son 3 Milletvekili Seçiminde  
Partilerin Oy Oranlarının Değişimi  
AKP Oy Oranları Sürekli Azalıyor



Şekil 53-4: Son 5 Milletvekili Seçiminde  
CHP Oy Oranlarının Değişimi  
CHP Oy Oranı Son Dönemde 4.1 Puan Artıyor



**SAPTAMALAR:**

1. RİZE'DE 2018 MV Seçimlerinde CHP milletvekilliği kazanamamıştı
2. 2023 Milletvekili Seçiminde de Milletvekili kazanamayacağı hesaplanmıştı
3. RİZE'DE IYI Partinin Seçime Katılmayıp Ortak Listeyi desteklemesi ve Listede SAADET Adayının da olması 1 milletvekili kazanılması sonucunu getirdi.
4. AKP Oyları 2 Dönemdir Sürekli Azalıyor (Son 2 dönemde; AKP Oy Oranı 22.3 puan azaldı)
5. Ortak Listenin Oy Oranı, CHP'nin 2018'deki Oy Oranından 8.7 puan fazladır
6. Seçmen sayısı 13 bin artmasına karşı AKP Oyları sayısal olarak azaldı
7. Ortak Liste, Önceki Dönemde CHP'nin aldığı oydan 21 bin fazla oy aldı
8. 14-28 Mayıs Seçimleri arasında KILIÇDAROĞLU Oyu 4 bin, ERDOĞAN Oyu 4 bin arttı

**SONUÇLAR:**

1. AKP'nin Kalesinde, CHP yıllardan sonra ilk kez milletvekili çıkardı

**İŞİN DOĞRUSU**

- 1 YAPILAN İŞ DOĞRUDUR.

**ORTAK LİSTE BİLGİ TABLOSU**

Listeden Okunan Bilgiler:

ANKARA-1'inci Bölge Örneğinden anlatılacaktır.

SEÇİM BÖLGESİ	1	2	3	4	5	6	7	8	9	10	11	12	13	14	15
ANKARA_1				D	G										

4. Sırada DEVA Adayı

5. Sırada GELECEK Adayı

4. & 5. Sıraların Dışında CHP Adayları vardır

27. Dönemde CHP 5 Milletvekili Çıkarılmıştı

28. Dönemde Ortak Liste 6 Milletvekili Çıkarttı

28. Dönemde Ortak Listenin 7 Çıkarılması Bekleniyordu

Seçim Bölgesinden 13 Milletvekili Seçilir

SEÇİM BÖLGESİ	1	2	3	4	5	6	7	8	9	10	11	12	13	14	15
ADANA				D											
ADIYAMAN		I		I											
AFYONKARAHİSAR		S													
AGRI															
AKSARAY	I		I												
AMASYA															
ANKARA_1				D	G										
ANKARA_2		D	S												
ANKARA_3			S												
ANTALYA				G	S										
ARDAHAN															
ARTVIN															
AYDIN															
BALIKESİR			D												
BARTIN		I													
BATMAN		I		I											
BAYBURT	I														

Tablo 5: Ortak Liste Bilgi Tablosu (ADA-BAY)



SEÇİM BÖLGESİ	1	2	3	4	5	6	7	8	9	10	11	12	13	14	15
BILECIK															
BINGOL	S														
BITLIS	I		?												
BOLU															
BURDUR															
BURSA_1			S			G									
BURSA_2		G													
CANAKKALE			G												
CANKIRI	I	I													
CORUM		I		S											
DENIZLI			G												
DIYARBAKIR		D	S												
DUZCE		I													
EDIRNE															
ELAZIG		S	D												
ERZINCAN															
ERZURUM		S	D												
ESKISEHIR															
GAZIANTEP			D						S						
GIRESUN															
GUMUSHANE	I														
HAKKARI	?	?	?												
HATAY				S											
IGDIR	D														
ISPARTA			S												
ISTANBUL_1					S		D	D	DP	G					
ISTANBUL_2					S		G	D							
ISTANBUL_3						D	S	G		D					G
IZMIR_1						D	DP								
IZMIR_2					DP		G								
KAHRAMANMARAS		D													
KARABUK															
KARAMAN															
KARS															
KASTAMONU		S													

Tablo 5: Ortak Liste Bilgi Tablosu (BIL-KAS)

SEÇİM BÖLGESİ	1	2	3	4	5	6	7	8	9	10	11	12	13	14	15
KAYSERİ		S	D	G											
KILIS															
KIRIKKALE															
KIRKLARELİ															
KIRSEHIR															
KOCAELİ			S	G											
KONYA		G	G												
KUTAHYA		S													
MALATYA															
MANISA				D											
MARDIN															
MERSİN			D	G											
MUGLA				G											
MUS	I	I	?												
NEVSEHIR															
NIGDE															
ORDU			S												
OSMANIYE															
RİZE	C	I	S												
SAKARYA							S								
SAMSUN		S	G												
SANLIURFA			D	G				S							
SIIRT	D														
SINOP															
SIRNAK	G														
SIVAS		D													
TEKIRDAG			D	G											
TOKAT															
TRABZON															
TUNCELI															
USAK															
VAN		I		?		?	?	?							
YALOVA															
YOZGAT	I		D	I											
ZONGULDAK			D												

Tablo 5: Ortak Liste Bilgi Tablosu (KAY-ZON)