

SONUC & ÖZET

Bu çalışma 14-Şubat-2025 tarihinde yayımladığımız, 608 sayılı “MANSUR YAVAŞ & EKREM İMAMOĞLU: PERFORMANS KARŞILAŞTIRMASI” başlıklı çalışmanın rafine edilmiş ve grafiklerle daha kolay okunur hale getirilmiş şeklidir.

Çalışmada kullanılan veriler (2018-2019-2023-2024 MV¹/BBB²/BM³ Seçim Sonuçları) Tablo 1’dedir. Tablo 1’den üretilen “Her Bin Seçmen İçin Seçmen Davranışları” Tablo’2 de, Ankara ve İstanbul için 2018-2019-2023-2024 MV/BBB ve MV/BM Oy Geçişleri (CHP için) Şekiller: 20-21-22-23’te gösterilmektedir.

Bu çalışmada Başkanların Performansları 6 Grupta Karşılaştırıldı. Bunlar;

- I. BAŞKANLARIN PERFORMANSLARININ KENDİ OYLARINA ETKİSİ (4 kriter)
- II. BAŞKANLARIN PERFORMANSLARININ CHP OYLARINA ETKİSİ (4 kriter)
- III. BAŞKANLARIN PERFORMANSLARININ (AKP+MHP) OYLARINA ETKİSİ (3 kriter)
- IV. BAŞKANLARIN (AKP+MHP) SEÇMENİNDEN OY ALMA BECERİLERİ (2 kriter)
- V. BAŞKANLARIN (DEM+TİP) SEÇMENİNDEN OY ALMA BECERİLERİ (2 kriter)
- VI. BAŞKANLARIN DİĞER PARTİ SEÇMENLERİNDEN OY ALMA BECERİLERİ (2 kriter)
- VII. DİĞER KARŞILAŞTIRMALAR (4 kriter)

Olmak üzere toplam 21 kriterde değerlendirildi.

Bu kriterlerin 3’ünde İMAMOĞLU, 18’inde YAVAŞ daha başarılı olduğu anlaşıldı.

Bulguların özeti aşağıda listelenmektedir.

(Daha başarılı başkan **koyu renk ve altı çizili** olarak gösterilmektedir)

I. BAŞKANLARIN PERFORMANSLARININ KENDİ OYLARINA ETKİSİ:

- 1) 2019 ve 2024 Seçimlerinde Başkanların Oy Artışlarının Karşılaştırılması (Şekil 1):
 - a. İMAMOĞLU Oylarının 304 bin azaldığı (-%6.4)
 - b. **YAVAŞ Oylarının 339 bin arttığı (+%20.4) anlaşıyor**
- 2) Başkanların Partiden Fazla Aldığı Oyların Karşılaştırılması (Her 1,000 Seçmende) (Şekil 2):
 - a. 2019’da 138 oy fazla alan İMAMOĞLU 2024’te 41 oy fazla alıyor
 - b. **2019’da 110 oy fazla alan YAVAŞ 2024’te 88 oy fazla alıyor**
- 3) Başkanların Aldıkları Oyların Karşılaştırılması (Her 1,000 Seçmende) (Şekil 3):
 - a. 2019’da 449 Seçmenin Oyunu Alan İMAMOĞLU, 2024’te 392 Seçmenin oyunu aldı. (Azalma: %12.6)
 - b. **2019’da 424 Seçmenin Oyunu Alan YAVAŞ, 2024’te 465 Seçmenin oyunu aldı. (Artış %9.7)**

¹ MV: Milletvekili

² BBB: Büyükşehir Belediye Başkanı

³ BM: Belediye Meclisi (CHP’nin Aday Etkisinden Arındırılmış Gerçek Oyunu Gösterir)

- 4) 2018 MV → 2024 BBB Seçimleri Arasında Başkanların Oylarındaki Artış,
Her 1,000 Seçimde (Şekil 4):
- İMAMOĞLU Oylarının 232 → 392 arttığı: (+%69.2)
 - YAVAŞ Oylarının 232 → 465 arttığı (+%100.3)**

II. BAŞKANLARIN PERFORMANSLARININ CHP OYLARINA ETKİSİ:

- 5) 2018 ve 2023 Milletvekili Seçimlerinin Karşılaştırılmasından CHP Oylarının (Şekil 5):
- İSTANBUL'DA 423 bin arttığı (+%17.3)
 - ANKARA'DA 276 bin arttığı (+%30.5)**
- 6) 2018 ve 2023 Milletvekili Seçimlerinin karşılaştırılmasından CHP Oylarının
(Her 1,000 Seçimde) (Şekil 6):
- İSTANBUL'DA 232 → 253 arttığı (+%9.0)
 - ANKARA'DA 232 → 276 arttığı (+%19.0)**
- 7) 2019 ve 2024 BM Seçimlerinin karşılaştırılmasından CHP Oylarının (Şekil 7):
- İSTANBUL'DA 693 bin arttığı (+%21.1)
 - ANKARA'DA 391 bin arttığı (+%31.8)**
- 8) 2019 ve 2024 BM Seçimlerinin karşılaştırılmasından CHP Oylarının
(Her 1,000 Seçimde) (Şekil 8):
- İSTANBUL'DA 311 → 352 arttığı (+%13.0)
 - ANKARA'DA 314 → 377 arttığı (+%20.1)**

III. BAŞKANLARIN PERFORMANSLARININ (AKP+MHP) OYLARINA ETKİSİ:

- 9) 2019 ve 2024 BBB Seçimlerinin karşılaştırılmasından AKP+MHP Oylarının (Şekil 9):
- İSTANBUL'DA 698 bin azaldığı (-%17.1)
 - ANKARA'DA 489 bin azaldığı (-%31.1)**
- 10) 2019 ve 2024 BM Seçimlerinin karşılaştırılmasından AKP+MHP Oylarının
(Her 1,000 Seçimde) (Şekil 10):
- İSTANBUL'DA 386 → 298 azaldığı (-%22.7)
 - ANKARA'DA 399 → 250 azaldığı (-%37.2)**
- 11) 2018 ve 2023 MV Seçimlerinin karşılaştırılmasından AKP+MHP Oylarının
(Her 1,000 Seçimde) (Şekil 11):
- İSTANBUL'DA 439 → 371 azaldığı (-%15.5)
 - ANKARA'DA 470 → 380 azaldığı (-%19.2)**

IV. BAŞKANLARIN (AKP+MHP) SEÇMENİNDEN OY ALMA BECERİLERİ:

- 12) 2019 BBB Seçiminde AKP+MHP'den CHP'ye Geçen Oy (Her 1,000 Seçimde) (Şekil 12):
- İMAMOĞLU'ya 53 Oy
 - YAVAŞ'a 60 Oy**
- 13) 2024 BBB Seçiminde AKP+MHP'den CHP'ye Geçen Oy (Her 1,000 Seçimde) (Şekil 13):
- İMAMOĞLU'ya 28 Oy
 - YAVAŞ'a 78 Oy**

V. BAŞKANLARIN (DEM+TİP) SEC MENİN DEN OY ALMA BE CERİLERİ:

- 14) 2019 BBB Seçiminde DEM+TİP'ten CHP'ye Geçen Oy (Her 1,000 Seçimde) (Şekil 14):
- YAVAŞ'a 48 Oy
 - İMAMOĞLU'ya 100 Oy**
- 15) 2024 BBB Seçiminde DEM+TİP'ten CHP'ye Geçen Oy (Her 1,000 Seçimde) (Şekil 15):
- YAVAŞ'a 24 Oy
 - İMAMOĞLU'ya 71 Oy**

VI. BAŞKANLARIN DİĞER PARTİ SEC MENLERİN DEN OY ALMA BE CERİLERİ:

- 16) 2019 BBB Seçiminde Diğer Partilerden CHP'ye Geçen Oy (Her 1,000 Seçimde) (Şekil 16):
- İMAMOĞLU'ya 64 Oy
 - YAVAŞ'a 84 Oy**
- 17) 2024 BBB Seçiminde Diğer Partilerden CHP'ye Geçen Oy (Her 1,000 Seçimde) (Şekil 17):
- İMAMOĞLU'ya 41 Oy
 - YAVAŞ'a 86 Oy**

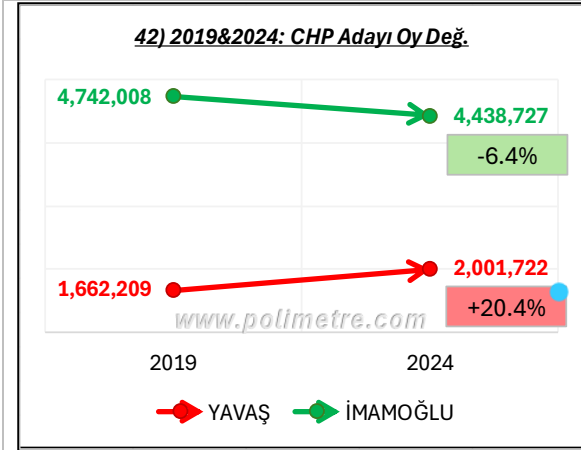
VII. DİĞER KARŞILAŞTIRMALAR:

- 18) 2023 MV Seçiminden, 2024 BBB Seçimine CHP Oylarındaki Değişim (Her 1,000 Seçimde) (Şekil 18):
- İMAMOĞLU: 253→392 arttığı: +%55.2
 - YAVAŞ: 276→465 arttığı: +%68.3**
- 19) 2019 Yerel Seçiminde Başkanların Oylarının Partinin Oyları ile Karşılaştırılmasından (Her 1,000 Seçimde) (Şekil 19):
- YAVAŞ'ın Partiden 110
 - İMAMOĞLU'nun 138 fazla oy aldığı**
- 20) 2024 Yerel Seçiminde Başkanların Oylarının Partinin Oyları ile Karşılaştırılmasından (Her 1,000 Seçimde) (Şekil 19):
- İMAMOĞLU'nun Partiden 41
 - YAVAŞ'ın 88 fazla oy aldığı**
- 21) Önceki 2 kriterin karşılaştırılmasından her 2 adayda da gerileme olduğu, İMAMOĞLU'daki gerilemenin daha fazla olduğu görülmektedir.

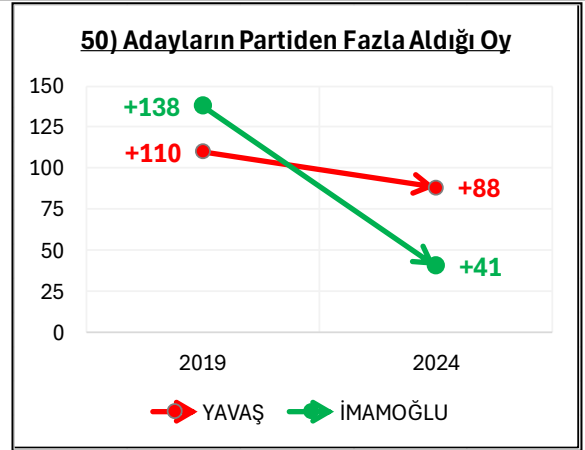
KARŞILAŞTIRMAYA ESAS ALINMAYAN DİĞER BULGULAR:

- 22) Yerel Seçimlerde her 2 Başkan da illerinde CHP'den fazla oy alıyorlar. (Şekil 24)
- 23) Her 2 ilde de 2019 Yerel Seçiminden sonra yapılan 2023 Milletvekili Seçiminde CHP Oylarında azalma oluyor.
- 2019 BM Seçimi ile 2023 MV Seçimi arasında, her bin seçimde, CHP Oyları
- İstanbul'da 311→253'e gerilerken (Azalma: -%18.6)
 - Ankara'da 314→276'ya geriliyor (Azalma: -%12.1)**
- 24) AKP+MHP oyları 2018 MV Seçiminden sonra sürekli azalmaktadır. (Şekil 25)

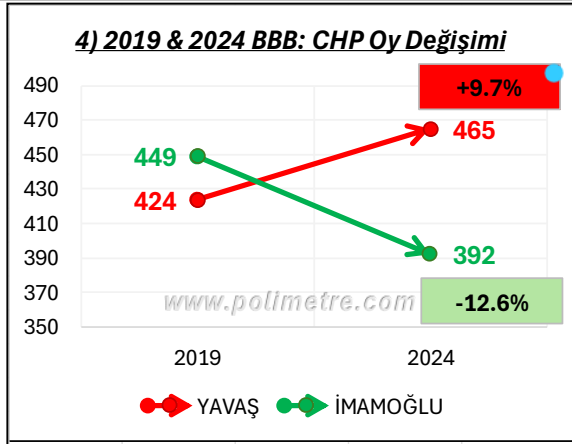
I. BAŞKANLARIN PERFORMANSLARININ KENDİ OYLARINA ETKİSİ



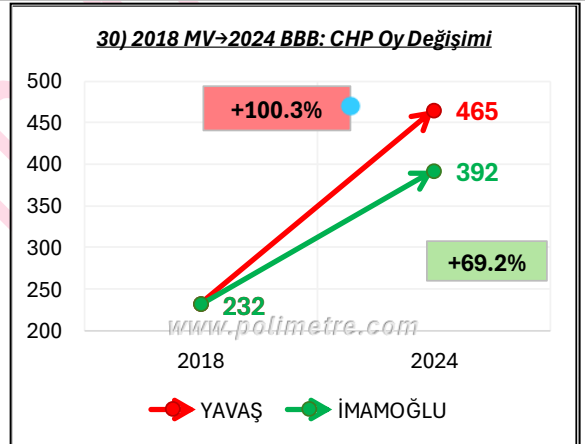
Şekil 1: 2019'den 2024'e Sayısal Olarak İMAMOĞLU'nun Oyları %6.4 Azalıyor
YAVAŞ'ın Oyları %20.4 Artıyor



Şekil 2: Her 1,000 Seçimde; İMAMOĞLU 2019'da CHP'den 138 2024'te 41 Oy Fazla Alırken YAVAŞ 2019'da CHP'den 110 2024'te 88 Oy Fazla Alıyor



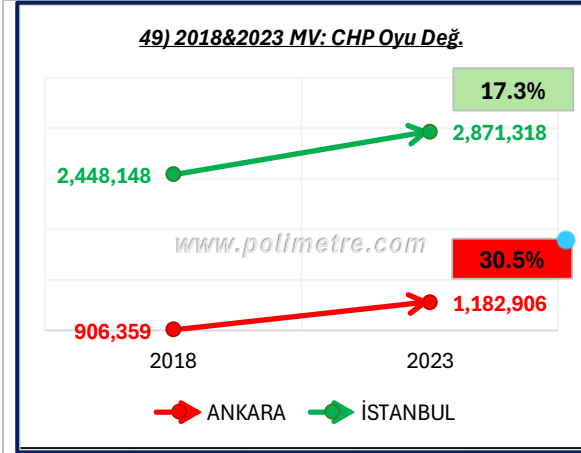
Şekil 3: Her Bin Seçimenden; İMAMOĞLU 2019'da 449'unun, 2024'te 392'sinin Oyunu Alıyor. Değişim: -%12.6
YAVAŞ 2019'da 424'ünün, 2024'te 465'inin Oyunu Alıyor. Değişim: +%9.7



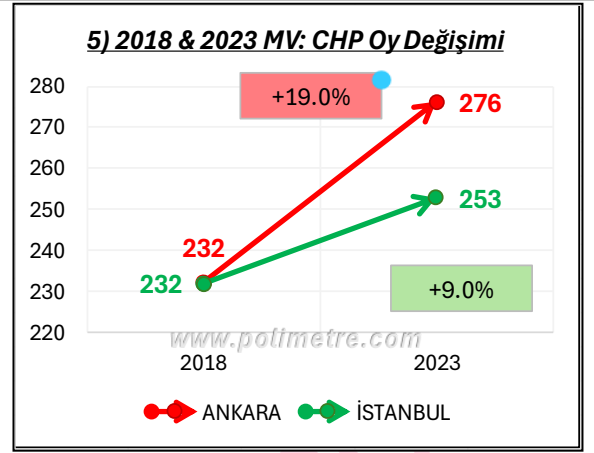
Şekil 4: Her Bin Seçimenden; 2018 MV Seçiminde İstanbul ve Ankara'da 232'si CHP'ye oy verdi. 2024 BBB Seçiminde İMAMOĞLU:392 YAVAŞ:465 Oy Aldı. İMAMOĞLU Artış: +%69.2
YAVAŞ Artış: +%100.3

**“Başkanların Performanslarının Kendi Oylarına Etkisi”
Bölümündeki 4 Kriterin Tümüde YAVAŞ Daha Başarılıdır.**

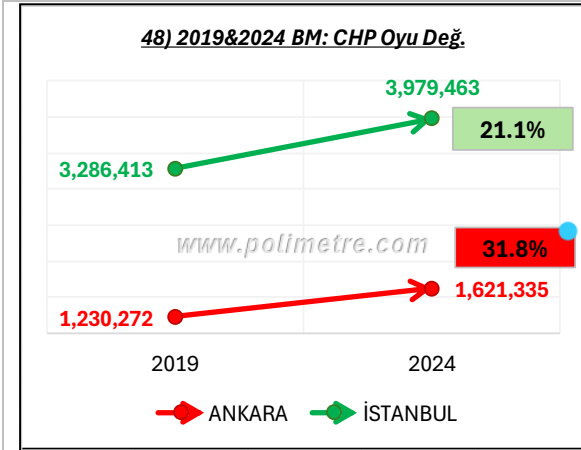
II. BAŞKANLARIN PERFORMANSLARININ CHP OYLARINA ETKİSİ



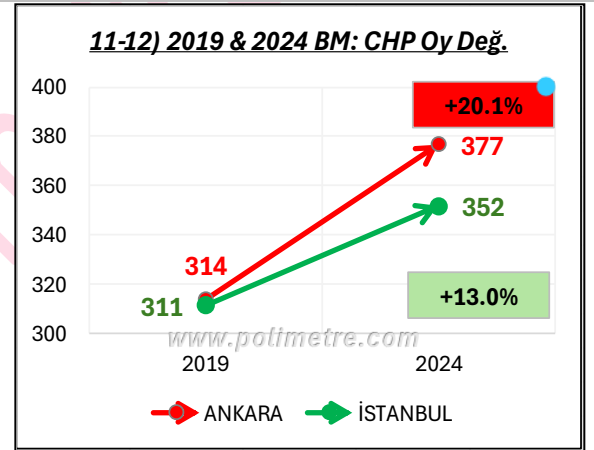
Şekil 5: 2018-2023 Milletvekili Seçimleri Arasında CHP Oyu Ankara'da +%30.5 İstanbul'da +%17.3 Artıyor



Şekil 6: 2018-2023 Milletvekili Seçimleri Arasında Her 1,000 Seçimde CHP Oyu Ankara'da +%19.0 İstanbul'da +%9.0 Artıyor



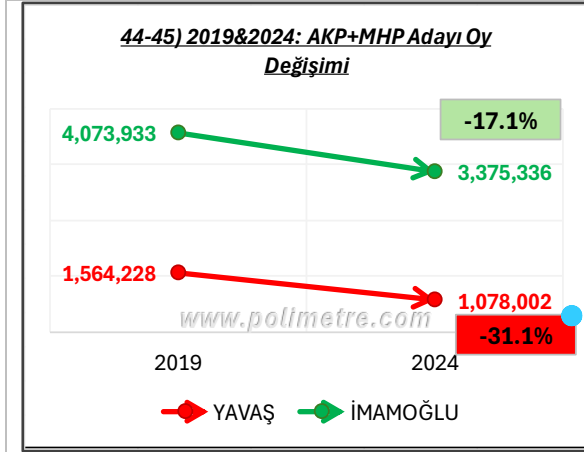
Şekil 7: 2019-2024 Belediye Meclis Seçimleri Arasında CHP Oyu Ankara'da %31.8 İstanbul'da %21.1 Artıyor



Şekil 8: 2019-2024 Belediye Meclis Seçimleri Arasında Her 1,000 Seçimde CHP Oyu Ankara'da %20.1 İstanbul'da %13.0 Artıyor

“Başkanların Performanslarının CHP’ye Katkısı”
Bölümündeki 4 Kriterin Tümünde YAVAŞ Daha Başarılıdır.

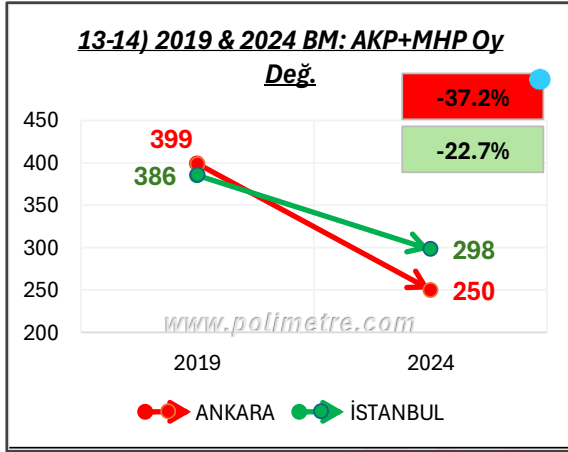
III. BAŞKANLARIN PERFORMANSLARININ (AKP+MHP) OYLARINA ETKİSİ



Şekil 9: 2019 ve 2024 Seçimlerinde AKP+MHP Adayı Oylarının Değişimi

2019 ve 2024 Yerel Seçimlerinde Cumhuriyet İttifakı Adaylarının BBB Seçiminde aldıkları oylar karşılaştırıldığında:

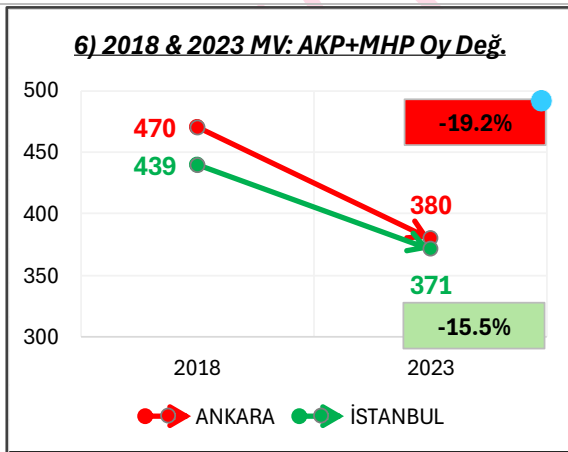
Cumhuriyet İttifakı Oylarının İstanbul'da %17.1 **Ankara'da %31.1** azaldığı görülüyor.



Şekil 10: 2019 ve 2024 Seçimlerinde AKP+MHP Oylarının Değişimi

2019 ve 2024 Yerel Seçimlerinde Cumhuriyet İttifakı Adaylarının BM Seçiminde her 1,000 seçmenden aldıkları oylar karşılaştırıldığında:

Cumhuriyet İttifakı Oylarının İstanbul'da %22.7 **Ankara'da %37.2** azaldığı görülüyor.



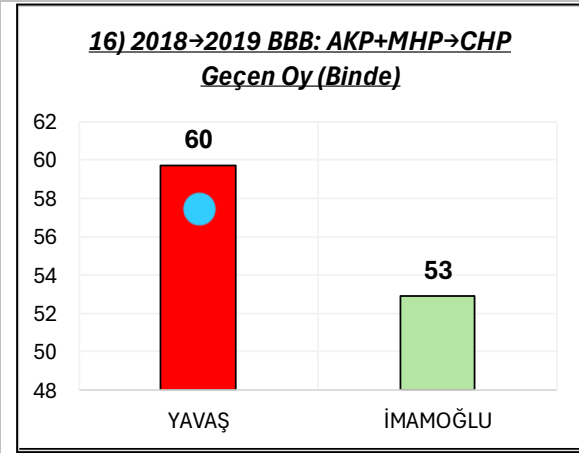
Şekil 11: 2018 ve 2023 MV Seçimlerinde AKP+MHP Oylarının Değişimi

2018 ve 2023 Genel Seçimlerinde Cumhuriyet İttifakının MV Seçiminde her 1,000 seçmenden aldıkları oylar karşılaştırıldığında:

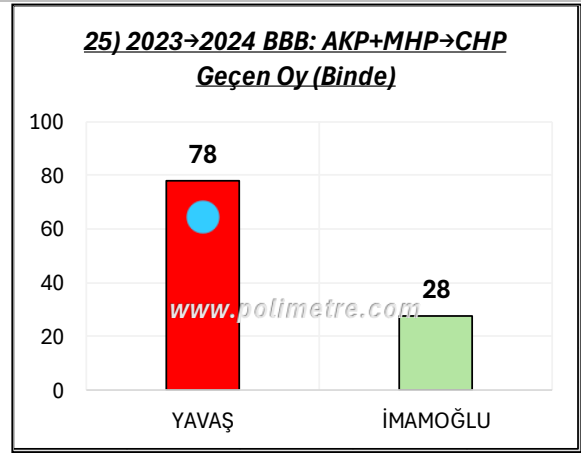
Cumhuriyet İttifakı Oylarının İstanbul'da %15.5 **Ankara'da %19.2** azaldığı görülüyor.

“Başkanların Performanslarının Cumhuriyet İttifakının Oyunu Azaltma Etkisi” Bölümünde Değerlendirilen 3 Kriterin Tümünde YAVAŞ Daha Başarılıdır.

IV. BBB SEÇİMLERİNDE AKP+MHP'DEN CHP'YE GEÇEN OY (1,000 Seçimde)



Şekil 12: 2018 ve 2019 Seçimleri



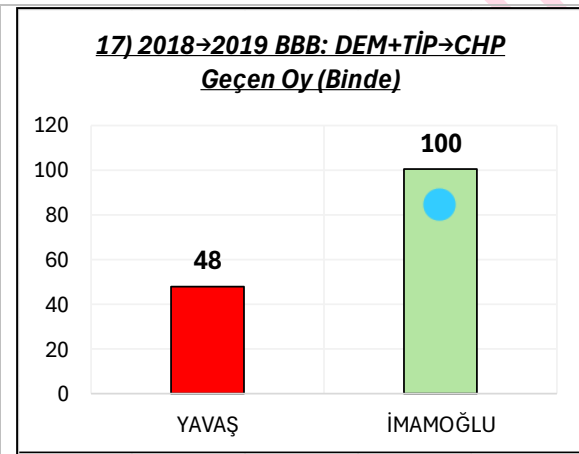
Şekil 13: 2023 ve 2024 Seçimleri

BBB Seçimlerinde Her 1,000 Seçimde, AKP+MHP'den;
2019'da **YAVAŞ: 60 İMAMOĞLU: 53**
2024'te **YAVAŞ: 78 İMAMOĞLU: 28** Oy aldı.

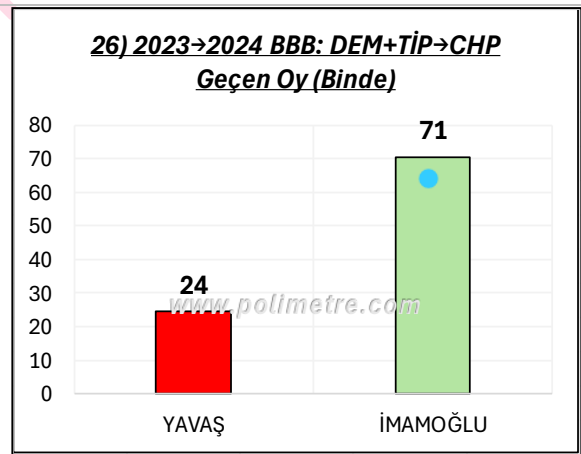
2019 ve 2024 BBB Seçimlerinde “AKP+MHP Seçmeninden Oy Alabilme”
konusundaki 2 kriterde de YAVAŞ daha başarılıdır.

Üstelik 2019'dan 2024'e, İMAMOĞLU'nun AKP+MHP Seçmeninden Oy Alma Yeteneği azalırken (53→28), YAVAŞ'ınki artmaktadır (60→78).

V. BBB SEÇİMLERİNDE DEM+TİP'TEN CHP'YE GEÇEN OY (Her 1,000 Seçimde)



Şekil 14: 2018 MV ve 2019 BBB Seçimleri



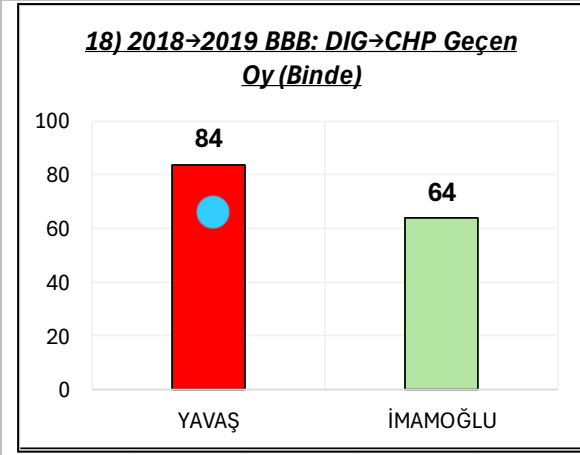
Şekil 15: 2023 MV ve 2024 BBB Seçimleri

BBB Seçimlerinde Her 1,000 Seçimde, DEM+TİP'ten;
2019'da **YAVAŞ: 48, İMAMOĞLU: 100**
2024'te **YAVAŞ: 24, İMAMOĞLU: 71** Oy aldı.

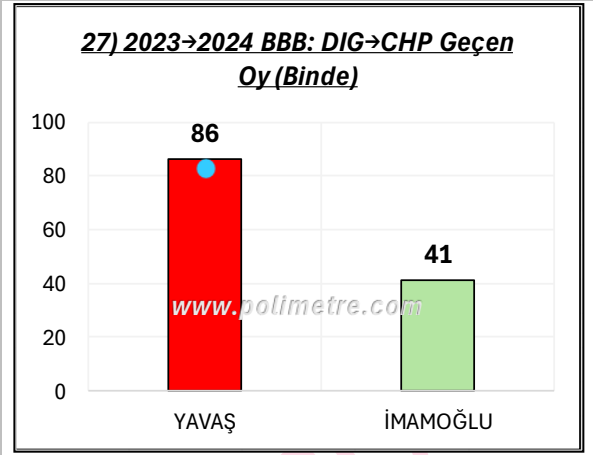
“AKP+MHP Seçmeninden Oy Alabilme” konusundaki 2 kriterde de **İMAMOĞLU**
daha başarılıdır.

Dikkat çeken nokta DEM ve TİP Seçmeninin her 2 adayı da geçen zaman içinde daha az desteklemeleridir. (48→24) ve (100→71)

VI. BBB SEÇİMLERİNDE DİĞER PARTİLERDEN CHP'YE GEÇEN OY
(Her 1,000 Seçimde)



Şekil 16: 2018 MV ve 2019 BBB Seçimleri



Şekil 17: 2023 MV ve 2024 BBB Seçimleri

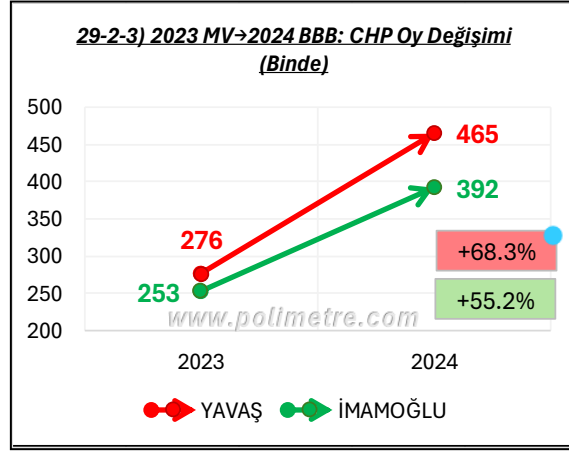
BBB Seçimlerinde Her 1,000 Seçimde, Diğer Partilerden;
İMAMOĞLU 2019'da: 64 2024'te: 41
YAVAŞ 2019'da: 84 2024'te: 86 Oy aldı.

2019 ve 2024 BBB Seçimlerinde “Diğer Partilerin Seçmenlerinden Oy Alabilme” Kriterinde YAVAŞ daha başarılıdır.

Üstelik 2019'dan 2024'e, İMAMOĞLU'nun AKP+MHP Seçmeninden Oy Alma Yeteneği azalırken (64→41), YAVAŞ'inki az da olsa artmaktadır (84→86).

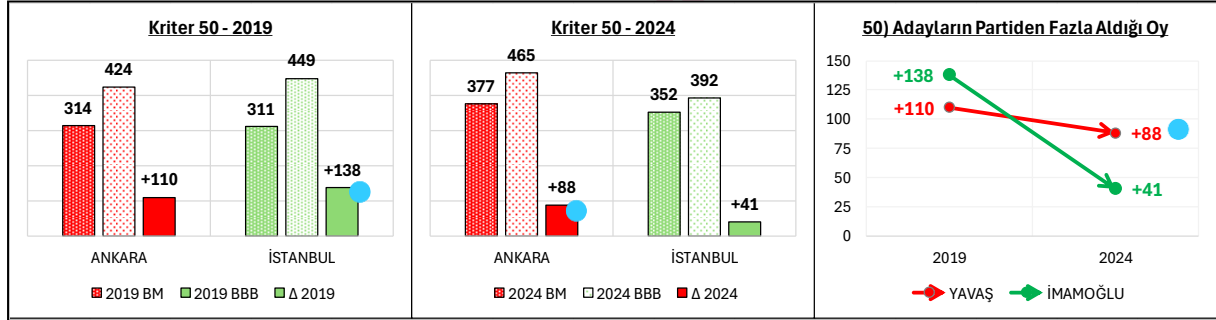
VII. DİĞER KARŞILAŞTIRMALAR

a. 2023 MV ve 2024 BBB SEÇİMLERİNDEKİ OYLARIN KARŞILAŞTIRILMASI



Şekil 18: 2023 MV→2024 BBB Sürecinde Başkanların Partiden Fazla Aldıkları Oylar

b. 2019 ve 2024 SEÇİMLERİNDE BAŞKANLARIN OYLARININ PARTİNİN OYU İLE KARŞILAŞTIRILMASI



Şekil 19: 2019 ve 2024 Yerel Seçimlerinde Başkanların ve CHP'nin Aldıkları Oyların Karşılaştırılması

Her 1,000 Seçimde

2019 Yerel Seçimlerinde

YAVAŞ Partinin Oyundan 110 fazla

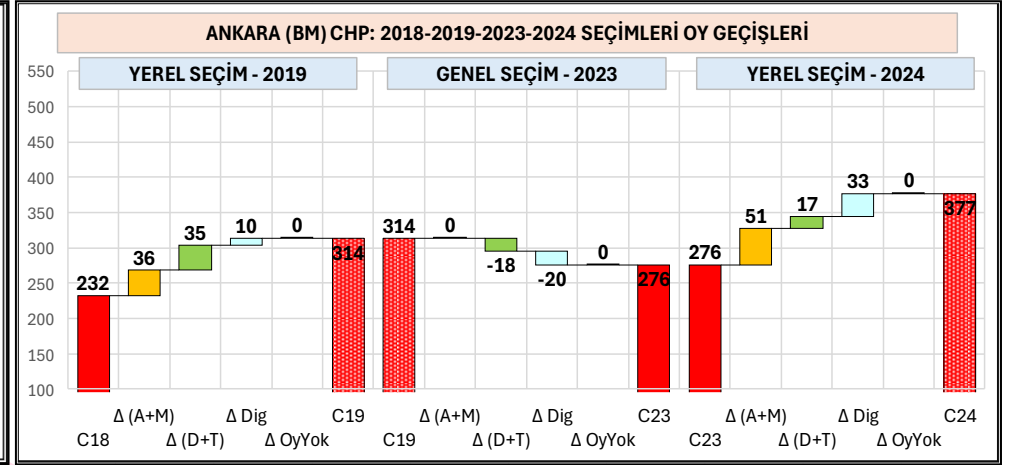
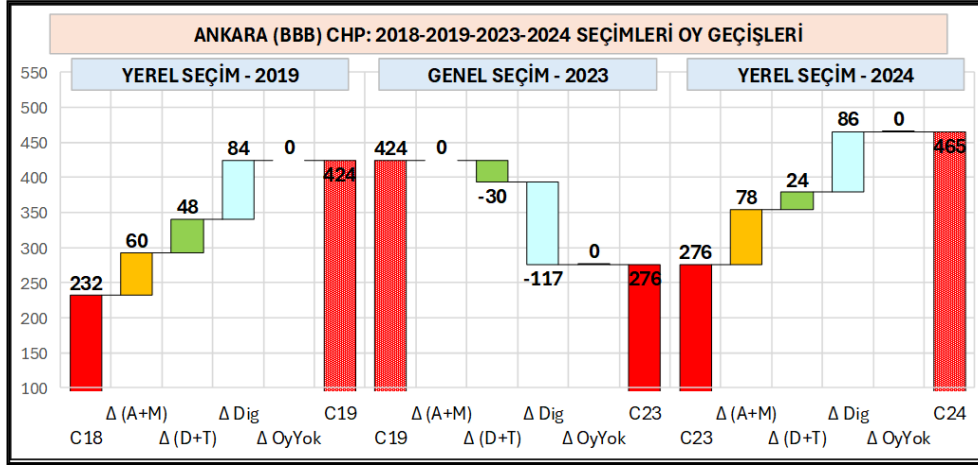
İMAMOĞLU 138 fazla oy alıyor

2024 Yerel Seçimlerinde ise

İMAMOĞLU Partiden 41 fazla

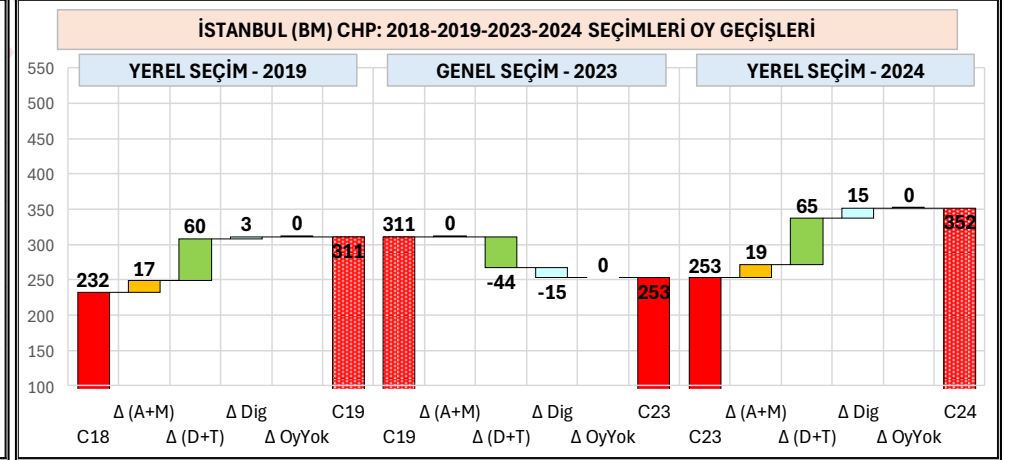
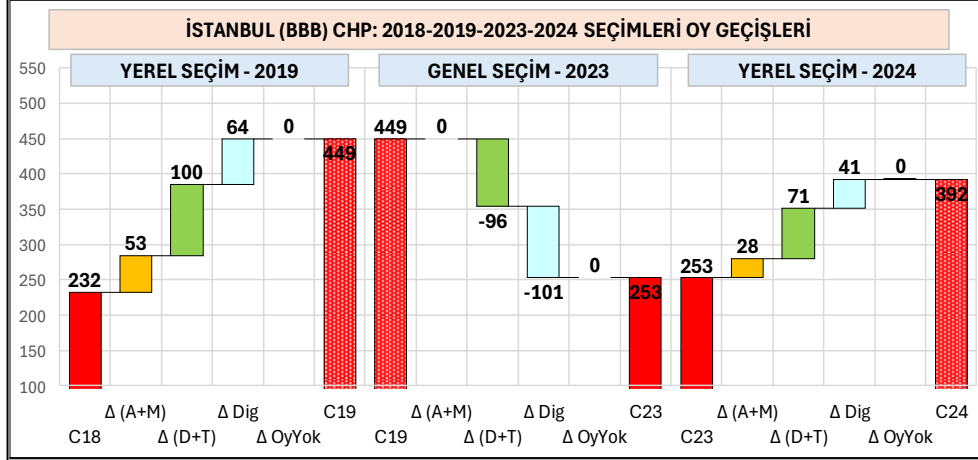
YAVAŞ 88 fazla oy alıyor

ANAKARA ve İSTANBUL'DA 2019-2023-2024 SEÇİMLERİNDE CHP ve DİĞER PARTİLER ARASINDAKİ OY GEÇİŞLERİ



Şekil 20: ANKARA
(2018-2023) MV ve (2019-2024) BBB Seçimlerinde Oy Geçişleri

Şekil 21: ANKARA
(2018-2023) MV ve (2019-2024) BM Seçimlerinde Oy Geçişleri



Şekil 22: İSTANBUL
(2018-2023) MV ve (2019-2024) BBB Seçimlerinde Oy Geçişleri

Şekil 23: İSTANBUL
(2018-2023) MV ve (2019-2024) BM Seçimlerinde Oy Geçişleri

BU ÇALIŞMADAKİ BULGULARIN ÜRETİLMESİNDE KULLANILAN VERİLER

SEÇİM	ANKARA							İSTANBUL						
	KSS	GO	CHP	AKP+MHP	DEM+TIP	Diğer Partiler	Geçerli Oy Yok	KSS	GO	CHP	AKP+MHP	DEM+TIP	Diğer Partiler	Geçerli Oy Yok
2018-MV	3,904,585	3,440,290	906,359	1,835,454	208,792	489,685	464,295	10,559,686	9,155,118	2,448,148	4,640,013	1,146,449	920,508	1,404,568
2019-BM	3,922,163	3,248,804	1,230,272	1,564,228	36,541	417,763	673,359	10,560,963	8,529,442	3,286,413	4,073,933	342,552	826,544	2,031,521
2019-BBB	3,922,163	3,263,648	1,662,209	1,538,410	0	63,029	658,515	10,560,963	8,746,532	4,742,008	3,935,777	0	68,747	1,814,431
2023-MV	4,282,718	3,841,560	1,182,906	1,626,103	157,693	874,857	441,158	11,358,083	10,075,874	2,871,318	4,217,229	1,229,679	1,757,648	1,282,209
2024-BM	4,304,874	3,281,738	1,621,335	1,078,002	58,209	524,192	1,023,136	11,314,534	8,690,886	3,979,463	3,375,336	216,621	1,119,466	2,623,648
2024-BBB	4,304,874	3,308,097	2,001,722	1,048,111	26,500	231,764	996,777	11,314,534	8,667,694	4,438,727	3,431,871	183,827	613,269	2,646,840

Tablo 1: 2018-2023 Milletvekili, 2019-2024 Büyükşehir Belediye Başkanlığı ve Belediye Meclisi Seçim Sonuçları

SEÇMEN DAVRANIŞLARI (HER 1,000 SEÇMEN İÇİN)

06	ANKARA					34	İSTANBUL				
	CHP	Geçerli Oy Yok	AKP+MHP	DEM+TIP	Diğer Partiler		CHP	Geçerli Oy Yok	AKP+MHP	DEM+TIP	Diğer Partiler
2018 MV	232	119	470	53	125	2018 MV	232	133	439	109	87
2019 BBB	424	168	392	0	16	2019 BBB	449	172	373	0	7
2019 BM	314	172	399	9	107	2019 BM	311	192	386	32	78
2023 MV	276	103	380	37	204	2023 MV	253	113	371	108	155
2024 BBB	465	232	243	6	54	2024 BBB	392	234	303	16	54
2024 BM	377	238	250	14	122	2024 BM	352	232	298	19	99

Tablo 2: Veriler Esas Alınarak Hesaplanan Her 1,000 Seçmen İçin Seçmen Davranışları

Tablo 2'nin Okunması:

Örnek 1:

2024 BBB Seçiminde her 1,000 Seçmenden;

Ankara'da 465'i CHP, 243'ü AKP+MHP, 6'sı DEM+TIP, 54'ü Diğer Partilere oy verirken, 232 seçmen oy kullanmadı veya geçersiz oy verdi.

İstanbul'da ise 392'si CHP, 303'ü AKP+MHP, 16'sı DEM+TIP, 54'ü Diğer Partilere oy verirken, 234 seçmen oy kullanmadı veya geçersiz oy verdi.

Hesap yöntemini örneklerle anlatmak gerekirse;

Örnek 2:

2018 MV Seçiminde Ankara'da, her 1,000 seçmenden kaçının CHP'ye Oy Verdiğini hesaplayalım.

CHP: 906,359

KSS: 3,904,585

$906,359 / 3,904,585 \times 1,000 = 232$ (Her 1,000 Seçmenden CHP'ye Oy Veren Seçmen Sayısı)

Örnek 3:

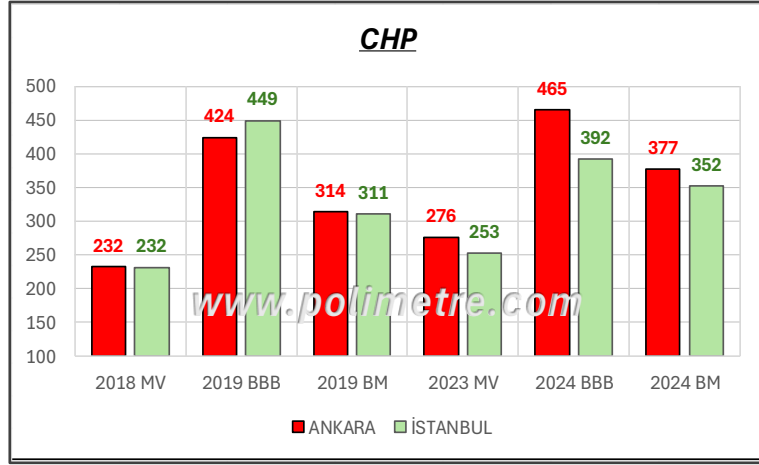
2019 BBB Seçiminde İstanbul'da, her 1,000 seçmenden kaçının Geçerli Oy Kullanmadığını hesaplayalım.

KSS: 10,560,963

Geçerli Oy Yok: 1,814,431

$1,814,431 / 10,560,963 \times 1,000 = 172$ (Her 1,000 Seçmenden Geçersiz Oy Veren veya Oy Kullanmayan Seçmen Sayısı)

**2018-2023 MİLLETVEKİLİ, 2019-2024 BÜYÜKŞEHİR BELEDİYE BAŞKANLIĞI ve
BELEDİYE MECLİS SEÇİMLERİNDE ANKARA ve İSTANBUL'DA
PARTİLERİN HER BİN SEÇMENDEN ALDIKLARI OYLAR**

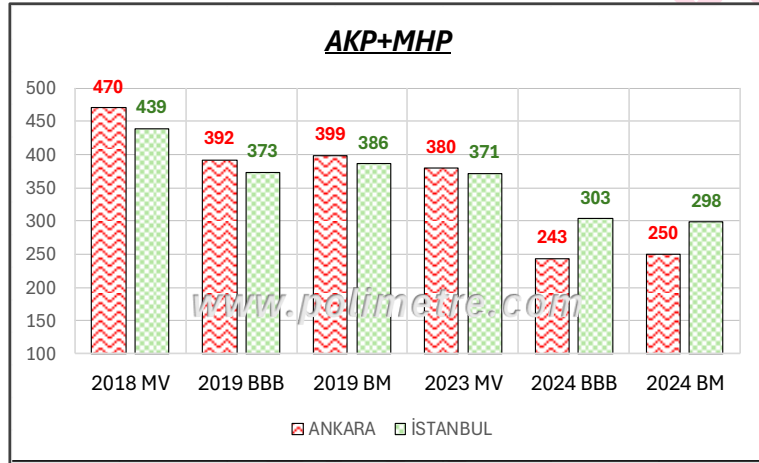


Şekil 24: CHP'nin Ankara ve İstanbul'da Her Bin Seçmenden Aldığı Oy

CHP,
Yerel Seçimlerde
MV Seçimlerinden
daha çok oy almaktadır.

MV: 2018→2023
BBB: 2019→2024
BM: 2019→2024

Seçimleri karşılaştırıldığında
Ankara'nın, İstanbul'dan daha
başarılı olduğu anlaşılıyor.



Şekil 25: AKP+MHP'nin Ankara ve İstanbul'da Her Bin Seçmenden Aldığı Oy

AKP+MHP oyları,
2018'den 2024'e tüm
seçimlerde, azalmaktadır.

Azalma;
Ankara'da (470→250=220)
daha çok,

İstanbul'da (439→250=189)
daha azdır.