

### **AMAC:**

- 2019 Yerel Seçimlerinde Ankara’da Seçmenlerin Taşındığı İlçeleri Belirlemek
- Seçmenlerin Taşındığı İlçelerle 2019 Belediye Seçimini Kazanan Arasında Bir İlişki Olup Olmadığını Araştırmak
- 2023 Milletvekili Seçiminde Seçmen Sayısının Normal Olup Olmadığını Araştırmak
- 2024-Mart Ayında yapılması gereken yerel seçimlerde, 25 İlçe Belediyesinin Seçim Sonuçlarını “11 Farklı Senaryoya Göre” öngörmek

### **YÖNTEM:**

- Yerel Seçim Senaryoları Yöntemi, 542 Sayılı “YEREL SEÇİMLER ÖZNE: BÜYÜKŞEHİRLER” Başlıklı Rapordaki Yöntem ile aynıdır.
- “Zamana Bağlı Olarak Seçmen Sayısının Belirlenmesi” Yöntemi:
  1. Yatay Eksen Zaman, Dikey Eksen Seçmen Sayısı olan koordinat sistemine Haziran 2018 Milletvekili Seçiminde ve Haziran 2022 tarihinde YSK’nın açıkladığı seçmen sayıları işaretlenir
  2. Bu 2 noktadan geçen çizgi “Seçmen Sayısının Zamana Bağlı Değişimi Çizgisi” çizilir. (Şekil 1’deki kırmızı kesikli çizgi)
  3. Bu çizginin Yerel Seçim (31-Mart-2019) ve Milletvekili Seçimi (14-Mayıs-2023) tarihlerindeki ordinatları, söz konusu tarihlerdeki Seçmen Sayılarını verir
  4. “Hesaplanan” ve “Açıklanan” Seçmen Sayıları arasındaki farktan o ile veya ilçeye seçmen taşınıp taşınmadığı ve sayısı,
  5. Ayrıca 2019 Yerel Seçiminde İl içinde, ilçeler arasında yer değiştiren seçmen sayısı ve başka ile giden/gelen seçmen sayısı, (Sayfa 5)
  6. 2023 Milletvekili Seçiminde, “İl İçin Normalden Fazla Seçmen Sayısı” hesaplanır. (Sayfa 6)
- Ankara Genelinde (Tablo 8) ve her ilçedeki Yurtdışı Doğumlu Seçmenlerin Doğdukları Ülkelere Göre Sayıları verilmektedir<sup>1</sup>
- I. Bölümde (Sayfa 7) Ankara Büyükşehir Belediyesinin
- II. Bölümde (Sayfa 12) İlçe Belediyelerinin Analizleri Yapılmakta
- III. Bölümde (Sayfa 63) 25 İlçe Belediyesi 11 Senaryoya Göre Değerlendirilmektedir

<sup>1</sup> Mart 2023 Tarihli Muhtarlık Bölgesi Askı Listelerine Göre

**SONUÇ:**

1. Ankara’da, 2018 Milletvekili Seçiminde AKP’ye oy veren her 1,000 Seçmenden 199’u (yaklaşık %20’si) 2023 Milletvekili Seçiminde AKP’ye oy vermedi
2. 2019 Yerel Seçiminde 44 bin 812 Seçmen Ankara’nın İlçeleri arasında yer değiştirdi, ayrıca 29 bin 136 seçmen Ankara dışına taşındı (Sayfa 5)
3. 2023 Milletvekili Seçiminde; 2 bin 993 Seçmen Ankara’nın İlçeleri arasında yer değiştirdi ve 78 bin 283 Normalden Fazla Seçmen hesaplandı (Sayfa 6)
4. **Muhalefet Tarafı hata yapmazsa BÜYÜKŞEHİR, ÇANKAYA, GÖLBAŞI, MAMAK, ELMADAĞ, ETİMESGUT, YENİMAHALLE Belediyelerini kazanır**
5. İYİ Parti Tek başına seçime girerse hiçbir belediyeyi kazanamaz ancak Ankara Büyükşehir, Elmadağ, Gölbaşı ve Mamak Belediyelerinin kaybedilmesine neden olur
6. Ankara’da 126 Farklı Ülkede doğmuş 59 bin 820 Yurtdışı Doğumlu Seçmen Vardır
7. Bu Seçmenlerin 6 bin 711’i Suriye, 2 bin 512’si Afganistan doğumludur
8. **SEÇMEN TAŞINMASINA ÇOK HASSAS & HASSAS İLÇELER:**

ANKARA	
KSS Aralığı	İlçe Sayısı
0 - 9,999	3
10,000 - 29,999	7
30,000 - 99,999	6
100,000 - 250,000	2
250,000 - 500,000	4
500,000 +	3
<b>TOPLAM</b>	<b>25</b>
<b>MEDYAN</b>	<b>37,430</b>
<b>ORTALAMA</b>	<b>171,309</b>

Ankara’nın İlçeleri içinde “Seçmen Taşınmasına Çok Hassas” 3 ilçe (CAMLIDERE, EVREN, GUDUL) ve “Seçmen Taşınmasına Hassas” 7 ilçe (AYAS, BALA, HAYMANA, KALECİK, KIZILCAHAMAM, NALLIHAN, SEREFLİKOCHISAR) Vardır.

Seçmen Taşınmasına “Hassas” ve “Çok Hassas” ilçelerin tümü 2019 Yerel Seçimlerinde AKP tarafından kazanıldı.

Bir adım daha ileri gidecek olursak, Seçmen Sayısı 100 binden az olan 16 ilçeden birini (ELMADAĞ) CHP, birini (POLATLI) MHP, 14’ünü AKP kazandı.

Tablo 1: Seçmen Sayılarına Göre İlçeler

9. 2023 Milletvekili Seçim Sonuçları esas alınarak, 2024 Yerel Seçimi için bir öngöründe bulunmak gerekirse, AKYURT, ALTINDAĞ, BALA, ÇAMLIDERE, ÇUBUK, EVREN, GÜDÜL, HAYMANA, KAZAN, KALECİK, KIZILCAHAMAM, PURSAKLAR, SİNCAN kesinlikle İktidar Tarafından kazanılır.
10. İktidar Tarafı, fahiş bir hata yapmazsa, AYAŞ, BEYPAZARI, KEÇİÖREN, NALLIHAN, POLATLI, ŞEREFLİKOÇHİSAR Belediyelerini de kazanır. Bu belediyeleri kaybetmelerinin şartı AKP ve MHP’nin ayrı adaylarla seçime girmeleridir.

11. ÇANKAYA kesinlikle CHP tarafından kazanılır
12. İYİ Parti Muhalefet Tarafının Adayını desteklerse GÖLBAŞI, MAMAK
13. İYİ Parti ve YSP'nin birlikte muhalefet tarafında kalmaları durumunda ELMADAĞ
14. İYİ Parti İktidar Tarafına geçmezse ETİMESGUT, YENİMAHALLE Muhalefet Tarafından kazanılır
15. Buna göre Muhalefet Tarafı hata yapmazsa, BÜYÜKŞEHİR, ÇANKAYA, GÖLBAŞI, MAMAK, ELMADAĞ, ETİMESGUT, YENİMAHALLE Belediyelerini kazanır

### **BAZI SAPTAMALAR:**

- Yerel Seçimde Seçmen Göçü Alan İlçeler Seçmen Sayısı 30 Binden Az Olan İlçelerdir
- Yerel Seçimde Seçmen Göçü Veren İlçeler Genellikle Seçmen Sayısı 60 Binden Fazla Olan İlçelerdir
- 2019'da Yerel Seçiminde Seçmen Sayısı Normalden Fazla Artan 9 İlçenin Tümünde Yerel Seçimi AKP Kazanmıştı
- Bu 9 İlçe: AYAŞ (%39.1), BALA (%81.1), ÇAMLIDERE (%86.5), EVREN (%31.8), GÜDÜL (%27.5), HAYMANA (%52.8), KALECİK (%5.9), KIZILCAHAMAM (%29.3), ŞEREFLİKOÇHİSAR (%3.5) oranlarında "Seçmen Göçü Alan" ilçeleridir
- Parantez içindeki sayılar "2018 Yerel Seçimindeki Normalden Fazla Seçmen Oranını" göstermektedir.
- Örneğin ÇAMLIDERE'DE 2019 Yerel Seçiminde 6 bin 713 olması gereken Seçmen Sayısı 12 bin 521 olarak açıklanmıştı. Bu durumda "Normalden Fazla Seçmen Oranı" %86.5 olmaktadır.
- 2023 Milletvekili Seçiminde; Ankara'nın 22 ilçesinde 78 bin 283 "Normalden Fazla Seçmen" Hesaplanmaktadır. Fazlalık genellikle %2 civarındadır
- Ankara İli Seçmen Grafiğinden (Şekil 1), Mart 2023'te yayımlanan Muhtarlık Bölgesi Askı Listelerinde Normalden Fazla Artış Olduğu gözlenmektedir. (Sabit eğimle giden mavi çizginin eğiminin artması)

İL	İLÇE	2023 GENEL SEÇİM FAZLA SEÇMEN	2023 GENEL SEÇİM FAZLA SEÇMEN %	İL	İLÇE	2023 GENEL SEÇİM FAZLA SEÇMEN	2023 GENEL SEÇİM FAZLA SEÇMEN %
ANKARA	AKYURT	+2,242	+8.0%	ANKARA	KAHRAMANKAZAN	+1,008	+2.4%
ANKARA	ALTINDAG	+5,974	+2.1%	ANKARA	KALECİK	+264	+2.6%
ANKARA	AYAS	-225	-2.2%	ANKARA	KECIOREN	+17,190	+2.5%
ANKARA	BALA	-1,971	-10.1%	ANKARA	KIZILCAHAMAM	+39	+0.2%
ANKARA	BEYPAZARI	+321	+0.9%	ANKARA	MAMAK	+10,577	+2.2%
ANKARA	CAMLIDERE	-129	-1.7%	ANKARA	NALLIHAN	+274	+1.3%
ANKARA	CANKAYA	+13,831	+2.0%	ANKARA	POLATLI	+2,117	+2.3%
ANKARA	CUBUK	+1,933	+2.9%	ANKARA	PURSAKLAR	+563	+0.5%
ANKARA	ELMADAG	+728	+2.2%	ANKARA	SEREFKİKOÇHİSAR	+230	+0.9%
ANKARA	ETİMESGUT	+8,641	+1.9%	ANKARA	SINCAN	+5,421	+1.3%
ANKARA	EVREN	-61	-2.4%	ANKARA	YENİMAHALLE	+7,148	+1.4%
ANKARA	GOLBASI	+2,494	+2.4%				
ANKARA	GUDUL	+281	+4.1%				
ANKARA	HAYMANA	-607	-2.8%				

Tablo 2: Mayıs 2023 Milletvekili Seçiminde Hesaplanan Normalden Fazla/Eksik Seçmen Sayısı

**ANKARA'DA 27. ve 28. DÖNEMLER ARASINDA,**

**AKP %19.9 OY KAYBETTİ**

İL	İLÇE	Δ AKP
ANKARA	HAYMANA	-28.5%
ANKARA	BEYPAZARI	-25.3%
ANKARA	ETİMESGÜT	-25.0%
ANKARA	GOLBASI	-24.1%
ANKARA	CANKAYA	-22.2%
ANKARA	YENİMAHALLE	-21.2%
ANKARA	GUDUL	-21.0%
ANKARA	AYAS	-20.3%
ANKARA	KALECİK	-20.0%
ANKARA	SINCAN	-19.9%
ANKARA	KIZILCAHAMAM	-19.9%
ANKARA	CAMLIDERE	-19.6%
ANKARA	PURSAKLAR	-19.6%
ANKARA	KECİÖREN	-19.5%
ANKARA	KAZAN	-19.1%
ANKARA	AKYURT	-18.9%
ANKARA	SEREFKÖÇHİSAR	-18.4%
ANKARA	MAMAK	-18.1%
ANKARA	POLATLI	-18.0%
ANKARA	ALTINDAĞ	-17.6%
ANKARA	NALLİHAN	-16.3%
ANKARA	BALA	-15.8%
ANKARA	CUBUK	-15.3%
ANKARA	EVREN	-12.9%
ANKARA	ELMADAĞ	-8.3%

Tablo 3: 27 ve 28'inci Dönemler Arasında  
AKP'nin Oransal Oy Kaybı

- 27 ve 28. Dönemler Arasında AKP Oy Oranı %40.1'den %32.1'e Geriledi
- Bunun anlamı 2018'de AKP'ye oy veren her 1,000 seçmenden 199'unun 2023'te AKP'ye oy vermediğidir<sup>2</sup>
- AKP'nin En çok oy kaybettiği ilçe HAYMANA'DIR
- HAYMANA'DA 2018 Milletvekili Seçiminde AKP'ye oy veren her 1,000 seçmenden 285'i 2023'te AKP'ye oy vermedi
- AKP ANKARA'daki bütün ilçelerde oransal olarak oy kaybetti
- Oransal Kaybın en az olduğu ELMADAĞ İlçesinde bile, 2018 Milletvekili Seçiminde AKP'ye oy veren her bin seçmenden 83'ü 2023 Milletvekili Seçiminde AKP'ye oy vermedi

<sup>2</sup> AKP Oylarındaki Oransal Azalma:  $32.1 / 40.1 - 1 = \%19.9$  olmaktadır

**2019 YEREL SEÇİMİ İÇİN HESAPLANAN SEÇMEN TAŞINMALARI**

		KAZANAN		+4,280,668	-29,136	
İL	İLÇE	2014 YS	2019 YS	Mayıs 2023 SEÇMEN SAYISI	2019 YEREL	2019 YEREL %
ANKARA	BALA	AKP	AKP	+17,512	+13,083	+81.1%
ANKARA	HAYMANA	AKP	AKP	+21,152	+11,234	+52.8%
ANKARA	KIZILCAHAMAM	AKP	AKP	+22,827	+6,153	+29.3%
ANKARA	CAMLIDERE	AKP	AKP	+7,401	+5,808	+86.5%
ANKARA	AYAS	AKP	AKP	+10,007	+3,866	+39.1%
ANKARA	GUDUL	AKP	AKP	+7,199	+1,930	+27.5%
ANKARA	SEREFKIOCHISAR	AKP	AKP	+25,160	+863	+3.5%
ANKARA	EVREN	AKP	AKP	+2,464	+753	+31.8%
ANKARA	KALECIK	AKP	AKP	+10,341	+598	+5.9%
ANKARA	CANKAYA	CHP	CHP	+716,727	+229	+0.0%
ANKARA	AKYURT	AKP	AKP	+30,340	+181	+0.8%
ANKARA	ELMADAG	AKP	CHP	+34,380	+69	+0.2%
ANKARA	NALLIHAN	AKP	AKP	+21,757	+45	+0.2%
ANKARA	KAHRAMANKAZAN	AKP	AKP	+42,784	-156	-0.4%
ANKARA	BEYPAZARI	AKP	AKP	+37,420	-251	-0.7%
ANKARA	CUBUK	AKP	AKP	+69,425	-309	-0.5%
ANKARA	GOLBASİ	AKP	MHP	+106,313	-1,017	-1.1%
ANKARA	POLATLI	MHP	MHP	+95,600	-2,195	-2.5%
ANKARA	PURSAKLAR	AKP	AKP	+115,086	-2,863	-2.9%
ANKARA	ETİMESGÜT	MHP	MHP	+462,751	-5,705	-1.4%
ANKARA	YENİMAHALLE	CHP	CHP	+528,276	-8,990	-1.8%
ANKARA	ALTINDAG	AKP	AKP	+293,801	-9,169	-3.5%
ANKARA	MAMAK	AKP	AKP	+499,148	-10,496	-2.3%
ANKARA	SINCAN	AKP	AKP	+409,303	-13,442	-3.6%
ANKARA	KECİÖREN	AKP	AKP	+693,494	-19,355	-2.9%

Tablo 4: Ankara'nın İlçelerinde 2019 Yerel Seçiminde Taşındığı Hesaplanan Seçmenlerin İlçelere Dağılımı ve Seçim Tarihindeki İlçenin Seçmen Sayısı İçindeki Oranı

2019 Yerel Seçiminde Ankara ile ilgili olarak;

- Toplam 73,948 Seçmenin yer değiştirdiği
- Bunların 44,812'sinin İl içinde, ilçeler arasında, yer değiştirdiği
- 29,136 Seçmenin de İl dışına taşındığı hesaplanmaktadır

**2023 GENEL SEÇİMİ İÇİN HESAPLANAN SEÇMEN TAŞINMALARI**

		KAZANAN		+4,280,668	+78,283	
İL	İLÇE	2014 YS	2019 YS	Mayıs 2023 SEÇMEN SAYISI	2023 GENEL	2023 GENEL %
ANKARA	KECIOREN	AKP	AKP	+693,494	+17,190	+2.5%
ANKARA	CANKAYA	CHP	CHP	+716,727	+13,831	+2.0%
ANKARA	MAMAK	AKP	AKP	+499,148	+10,577	+2.2%
ANKARA	ETİMESGUT	MHP	MHP	+462,751	+8,641	+1.9%
ANKARA	YENİMAHALLE	CHP	CHP	+528,276	+7,148	+1.4%
ANKARA	ALTINDAG	AKP	AKP	+293,801	+5,974	+2.1%
ANKARA	SINCAN	AKP	AKP	+409,303	+5,421	+1.3%
ANKARA	GOLBASİ	AKP	MHP	+106,313	+2,494	+2.4%
ANKARA	AKYURT	AKP	AKP	+30,340	+2,242	+8.0%
ANKARA	POLATLI	MHP	MHP	+95,600	+2,117	+2.3%
ANKARA	CUBUK	AKP	AKP	+69,425	+1,933	+2.9%
ANKARA	KAHRAMANKAZAN	AKP	AKP	+42,784	+1,008	+2.4%
ANKARA	ELMADAG	AKP	CHP	+34,380	+728	+2.2%
ANKARA	PURSAKLAR	AKP	AKP	+115,086	+563	+0.5%
ANKARA	BEYPAZARI	AKP	AKP	+37,420	+321	+0.9%
ANKARA	GUDUL	AKP	AKP	+7,199	+281	+4.1%
ANKARA	NALLIHAN	AKP	AKP	+21,757	+274	+1.3%
ANKARA	KALECİK	AKP	AKP	+10,341	+264	+2.6%
ANKARA	SERFLİKOCHISAR	AKP	AKP	+25,160	+230	+0.9%
ANKARA	KIZILCAHAMAM	AKP	AKP	+22,827	+39	+0.2%
ANKARA	EVREN	AKP	AKP	+2,464	-61	-2.4%
ANKARA	CAMLIDERE	AKP	AKP	+7,401	-129	-1.7%
ANKARA	AYAS	AKP	AKP	+10,007	-225	-2.2%
ANKARA	HAYMANA	AKP	AKP	+21,152	-607	-2.8%
ANKARA	BALA	AKP	AKP	+17,512	-1,971	-10.1%

Tablo 5: Ankara'nın İlçelerinde 2023 Genel Seçiminde Taşındığı Hesaplanan Seçmenlerin İlçelere Dağılımı ve Seçim Tarihindeki İlçenin Seçmen Sayısı İçindeki Oranı

2023 Genel Seçiminde Ankara ile ilgili olarak;

- Toplam 81,276 Seçmenin yer değiştirdiği,
- Bunların 2,993'ünün İl içinde, ilçeler arasında yer değiştirdiği
- 78,283 Seçmenin de "Normalden Fazla" olduğu hesaplanmaktadır<sup>3</sup>

<sup>3</sup> Bu yöntemle Türkiye Geneli için hesaplanan "Normalden Fazla Seçmen Sayısı" 553 bin den fazladır

## I. ANKARA BÜYÜK ŞEHİR BELEDİYESİ

**2018 MİLLETVEKİLİ SEÇİMİNDE ANKARA'DA,  
AKP'YE OY VEREN HER 1,000 SEÇMENDEN 199'U  
2023 MİLLETVEKİLİ SEÇİMİNDE AKP'YE OY VERMEDİ**

ANKARA	Eylül 10	Haziran 11	Ağustos 14	Haziran 15	Kasım 15	Nisan 17	Haziran 18	Haziran 18	Mart 19	Mayıs 23	14 Mayıs 23	28 Mayıs 23
	<b>EVET</b>	<b>AKP</b>	<b>ERDO</b>	<b>AKP</b>	<b>AKP</b>	<b>HAYIR</b>	<b>ERDO</b>	<b>AKP</b>	<b>CHP</b>	<b>AKP</b>	<b>KK</b>	<b>KK</b>
	54.1%	49.2%	51.3%	41.2%	48.8%	51.1%	51.5%	40.1%	50.9%	32.1%	47.3%	51.2%

ANKARA	İKTİDAR TARAFI					MUHALEFET BLOĞU		İKTİDAR BLOĞU	
	blok	mhp ayrılır	yrp ayrılır	mhp&yrp ayrılır	tek başına	Toplam:	2,031,841	Toplam:	1,782,897
MUHALEFET TARAFI	blok	MUH	MUH	MUH	MUH	CHP	1,182,906	AKP	1,233,598
	iyi ayrılır	IKT	MUH	IKT	MUH	IYI	503,973	MHP	392,505
	iyi karşıya geçer	IKT	IKT	IKT	MUH	YSP	111,893	YRP	104,363
	memleket ayrılır	MUH	MUH	MUH	MUH	TIP	45,800	BBP	49,523
	memleket karşıya geçer	MUH	MUH	MUH	MUH	ZAFER	130,908	VATAN	2,907
	iyi & memleket ayrılır	IKT	MUH	IKT	MUH	MEMLEKET	38,007		
	iyi & memleket karşıya geçer	IKT	IKT	IKT	MUH	SOS. GB	9,797		
	ysp ayrılır	MUH	MUH	MUH	MUH	ADALET	8,557		
	ysp & tip ayrılır	MUH	MUH	MUH	MUH				
	tek başına	IKT	IKT	IKT	IKT	AKP			

Tablo 6: Ankara İli Tercih Geçmişi ve 50 Yerel Seçim Senaryosu

Tablonun üst bölümünde son 12 Seçimde (2 Referandum, 4 Cumhurbaşkanlığı, 5 Milletvekilliği ve 1 Yerel Seçim) Ankara Büyükşehir Belediyesi sınırları içindeki seçmenlerin tercihleri görülmektedir.

Tablonun alt bölümünde, 2024 Yerel Seçimlerinde, 50 senaryoya göre Ankara Büyükşehir Belediyesi için hesaplanan seçim sonuçları gösterilmektedir.

Tablo 6'dan Muhalefet Tarafının, Büyükşehir Belediye Başkanlığı kazanması için IYI Partinin Muhalefet Bloğu ile hareket etmesi gerektiği görülmektedir.

Alt bölümün sağ tarafında, Muhalefet ve İktidar Taraflarını oluşturan partilerin Mayıs 2023 Milletvekili Seçiminde aldıkları oylar gösterilmektedir.

## SEÇMEN SAYISININ ZAMANA BAĞLI DEĞİŞİMİ

### **MAVİ ÇİZGİ:** (Resmen Açıklanan Seçmen Sayılarının Zamana Bağlı Değişimidir)

- 24 Haziran 2018 Milletvekili Seçimi,
- 31 Mart 2019 Yerel Seçim,
- 5 Haziran 2022 tarihli Seçmen Listesi,
- 25 Kasım 2022 tarihli Seçmen Listesi,
- 14 Mart 2023 Tarihli Muhtarlık Bölgesi Askı Listesi,
- 14 Mayıs 2023 Sandık Seçmen Listesindeki Seçmen Sayıları esas alınarak çizilir (Şekil 1).

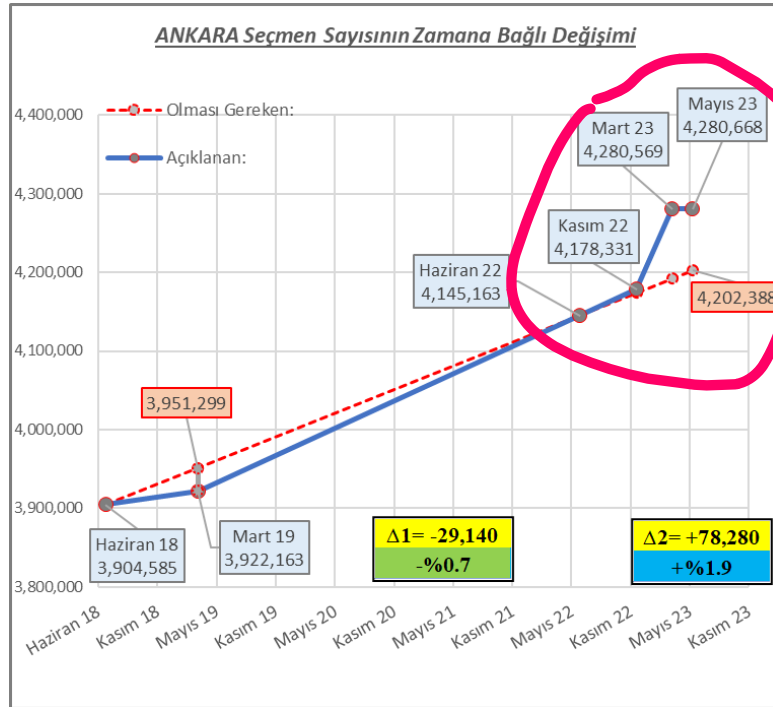
### **KIRMIZI KESİKLİ ÇİZGİ:** (24 Haziran 2018 ve 5 Haziran 2022 tarihlerindeki seçmen sayılarının birleştirilmesiyle oluşan doğrudur. "BEKLENEN SEÇMEN SAYISI ÇİZGİSİ" olarak adlandırılır.)

31 Mart 2019 ve 14 Mayıs 2023 tarihlerinde Mavi ve Kırmızı Çizgilerin arasındaki fark Yerel Seçim ve Milletvekili Seçimindeki eksik veya fazla seçmen sayısını gösterir.

Örnek vermek gerekirse 2019 Yerel Seçiminde Ankara BB için hesaplanan seçmen sayısı 3 milyon 951 bin 299 olmasına karşılık açıklanan 3 milyon 922 bin 163'tür. Sayısal Fark: **-29,140** ve Oransal Fark **-0.7%**'dir.

Buradan Yerel Seçimde Ankara Büyükşehir Sınırları içinden **29 bin 140** Seçmenin eksildiği söylenebilir. (Şekil 1)

**$\Delta 1 = -29,140$**   
 **$-%0.7$**



Şekil 1: Haziran-2018 ve Mayıs-2023 Döneminde Seçmen Sayısı Değişimi ve Olması Gereken

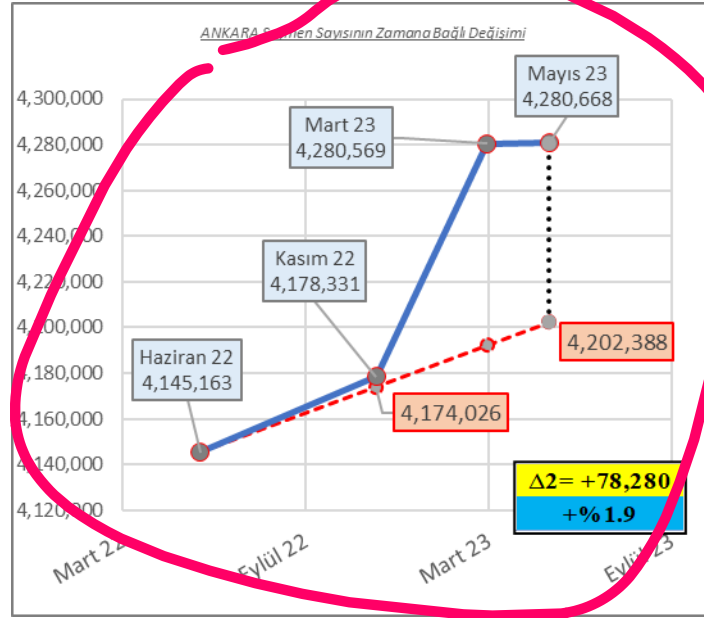


Şekil 2, Şekil 1'in Mart 2022-Eylül 2023 bölümünün büyütülmüş şeklidir.

Şekil 2'den 14 Mayıs 2023 tarihinde Açıklanan Seçmen Sayısının (4,280,668) Hesaplanan Seçmen Sayısının (4,202,388) ve hesaplanana göre 78,280 fazla seçmen olduğu anlaşılmaktadır.

Ayrıca Kasım 22 ve Mart 23 döneminde Mavi Çizginin Eğimi belirgin olarak artmaktadır. (Şekil 1-2)

Bu durum, Mart 23 Listesinde Normalden Fazla Seçmen olduğunun göstergesidir.



Şekil 2: Mayıs-2023 Seçiminde “Açıklanan ve Olması Gereken Seçmen Sayıları”

Grafikten Mayıs 2023'te;

4 Milyon 202 Bin 388 Olması Gereken Seçmen Sayısının

4 Milyon 280 Bin 668 Olarak Açıklandığı Anlaşılmaktadır (Fazlalık: 78,280)

**ANKARADA’KI SURIYE ve TİM YURTDIŞI DOĞUMLU SEÇMENLERİN  
İLÇELERE DAĞILIMI<sup>4</sup>**

		SURIYE	TİM YURT DISI
İL	İLCE	6,711	59,820
ANKARA	AKYURT	41	567
ANKARA	ALTINDAG	1,062	3,226
ANKARA	AYAS	9	43
ANKARA	BALA	10	108
ANKARA	BEYPAZARI	106	219
ANKARA	ÇAMLIDERE	3	16
ANKARA	ÇANKAYA	1,046	16,986
ANKARA	ÇUBUK	190	887
ANKARA	ELMADAG	11	157
ANKARA	ETIMESGUT	501	6,566
ANKARA	EVREN	2	84
ANKARA	GÖLBASI	153	1,649
ANKARA	GÜDÜL	2	36
ANKARA	HAYMANA	24	215
ANKARA	KAHRAMANKAZAN	63	279
ANKARA	KALECIK	76	103
ANKARA	KEÇİÖREN	921	7,855
ANKARA	KIZILCAHAMAM	8	154
ANKARA	MAMAK	671	4,984
ANKARA	NALLIHAN	154	246
ANKARA	POLATLI	209	1,197
ANKARA	PURSAKLAR	229	2,849
ANKARA	SERFLIKOÇHISAR	10	529
ANKARA	SINCAN	403	3,195
ANKARA	YENİMAHALLE	807	7,670

Tablo 7: Seçmen Listelerinde Kayıtlı SURIYE ve Tüm Yurtdışı Doğumlu Seçmenlerin İlçelere Dağılımı

<sup>4</sup> Mart 2023 Tarihli Seçmen Listeleri Esas Alındığında

**ANKARADA'KI YURTDIŞI DOĞUMLU SEÇMENLERİN  
DOĞDUKLARI ÜLKELERE GÖRE DAĞILIMI**

*			ANKARA			*			ANKARA			*			ANKARA		
SIRA	SEÇMENİN DOĞDUĞU ULKE	SAYISI	SIRA	SEÇMENİN DOĞDUĞU ULKE	SAYISI	SIRA	SEÇMENİN DOĞDUĞU ULKE	SAYISI	SIRA	SEÇMENİN DOĞDUĞU ULKE	SAYISI	SIRA	SEÇMENİN DOĞDUĞU ULKE	SAYISI	SIRA	SEÇMENİN DOĞDUĞU ULKE	SAYISI
		59,820			59,820						59,820						59,820
1	ALMANYA	15,034	43	JAPONYA	95	85	ARJANTIN	7									
2	SURIYE	6,711	44	NORVEC	91	86	SLOVAKYA	7									
3	BULGARISTAN	4,775	45	ERMENISTAN	79	87	KUBA	6									
4	KKTC	2,925	46	LUBNAN	78	88	NEPAL	6									
5	AFGANISTAN	2,512	47	FILIPINLER	70	89	VIETNAM	6									
6	FRANSA	2,089	48	YEMEN	65	90	YENI ZELANDA	6									
7	AZERBAYCAN	2,025	49	KUVEYT	61	91	ESTONYA	5									
8	RUSYA	1,901	50	SOMALI	54	92	GINE	5									
9	HOLLANDA	1,898	51	POLONYA	53	93	KOLOMBIYA	5									
10	IRAK	1,716	52	UAE	52	94	KAMERUN	4									
11	YUGOSLAVYA	1,494	53	ISpanya	50	95	SENEGAL	4									
12	IRAN	1,307	54	TUNUS	49	96	VENEZUELA	4									
13	USA	1,047	55	TACIKISTAN	48	97	BENIN	3									
14	SUUDI ARABISTAN	1,024	56	FINLANDIYA	43	98	TOGO	3									
15	OZBEKISTAN	982	57	SUDAN	39	99	ANGOLA	2									
16	Belirlenemedi	921	58	UGANDA	39	100	BURUNDI	2									
17	AVUSTURYA	854	59	MACARISTAN	34	101	CIBUTI	2									
18	BELCIKA	716	60	BANGLADES	30	102	DOMINIK	2									
19	UKRAYNA	714	61	ISRAIL	27	103	GAMBIYA	2									
20	ROMANYA	689	62	MOGOLISTAN	23	104	LIBERYA	2									
21	KIRGIZISTAN	667	63	KORE	21	105	MALTA	2									
22	KAZAKISTAN	583	64	TAYLAND	21	106	SILI	2									
23	GURCISTAN	581	65	CEKYA	20	107	AFRIKA	1									
24	TURKMENISTAN	570	66	ENDONEZYA	19	108	BAHAMALAR	1									
25	BIRLESIK KRALLIK	543	67	LITVANYA	19	109	BRUNEI	1									
26	ISVICRE	543	68	HINDISTAN	18	110	BURMA	1									
27	AVUSTURALYA	485	69	KATAR	18	111	CAD	1									
28	MOLDOVA	388	70	KENYA	18	112	GUATEMALA	1									
29	ARNAVUTLUK	301	71	NIJERYA	16	113	GURCISTAN	1									
30	YUNANISTAN	282	72	ETOPYA	14	114	KONGO	1									
31	CIN	281	73	BREZILYA	12	115	LUKSEMBURG	1									
32	DANIMARKA	274	74	GANA	12	116	MAURITIUS	1									
33	LIBYA	261	75	GUNEY AFRIKA	12	117	MORITANYA	1									
34	FAS	180	76	IRLANDA	12	118	MYANMAR	1									
35	ISVEC	178	77	MALEZYA	11	119	NIJER	1									
36	URDUN	172	78	PORTEKIZ	11	120	NIKARAGUA	1									
37	MISIR	168	79	LETONYA	10	121	RUANDA	1									
38	PAKISTAN	127	80	MEKSIKA	10	122	SALVADOR	1									
39	FILISTIN	113	81	PERU	9	123	SINGAPUR	1									
40	KANADA	101	82	BAHREYN	8	124	SRLANKA	1									
41	ITALYA	99	83	TANZANYA	8	125	UMMAN	1									
42	CEZAYIR	95	84	TAYVAN	8	126	ZIMBABVE	1									

Tablo 8: ANKARA'da 126 Farklı Ülkede Doğmuş 59 bin 820 Yurtdışı Doğumlu Seçmen Vardır

## II. İLÇE ANALİZLERİ

### AKYURT:

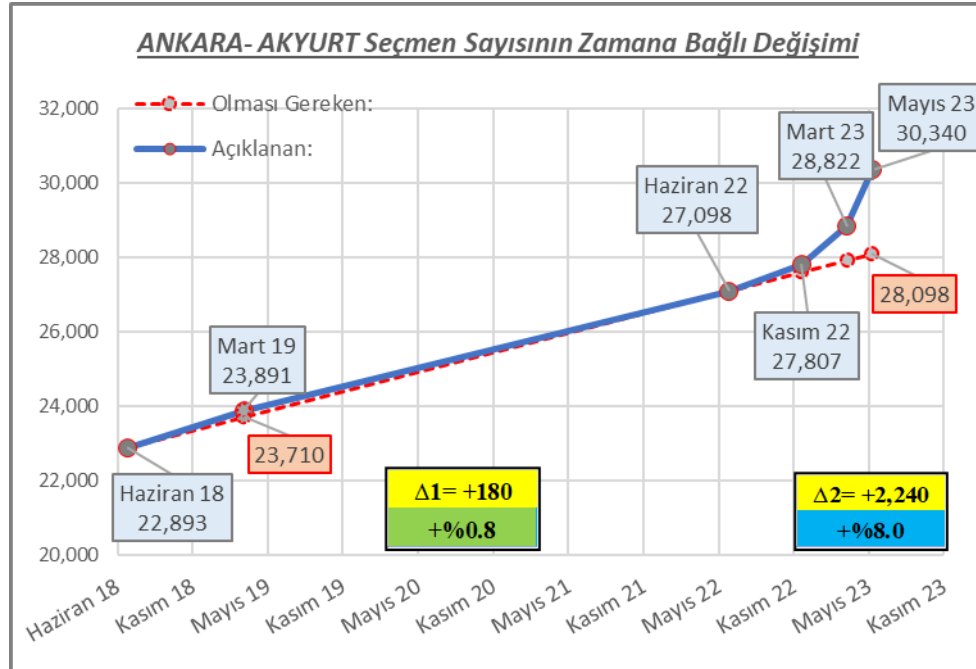
**2018 MİLLETVEKİLİ SEÇİMİNDE AKYURT'TA  
AKP'YE OY VEREN HER 1,000 SEÇMENDEN 189'U,  
2023 MİLLETVEKİLİ SEÇİMİNDE AKP'YE OY VERMEDİ**

AKYURT	Eylül 10	Haziran 11	Ağustos 14	Haziran 15	Kasım 15	Nisan 17	Haziran 18	Haziran 18	Mart 19	Mayıs 23	14 Mayıs 23	28 Mayıs 23
	EVET	AKP	ERDO	AKP	AKP	EVET	ERDO	AKP	AKP	AKP	RTE	RTE
	83.2%	75.6%	79.4%	66.4%	76.8%	79.4%	80.6%	62.8%	54.5%	50.9%	72.0%	76.3%

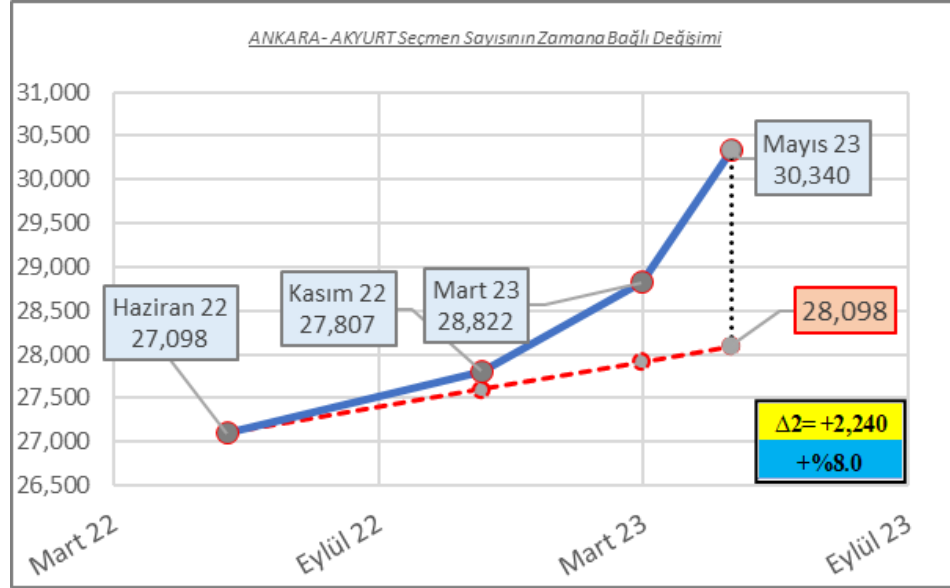
  

ANKARA-AKYURT	İKTİDAR TARAFI					MUHALEFET TARAFI	İKTİDAR TARAFI			
	blok	mhp ayrı	yrp ayrı	mhp&yrp ayrı	tek başlarına	Toplam:	Toplam:			
MUHALEFET TARAFI	blok	IKT	IKT	IKT	IKT	AKP	CHP	2,826	AKP	13,888
	iyi ayrı	IKT	IKT	IKT	IKT	AKP	IYI	2,727	MHP	3,939
	iyi karşıya geçer	IKT	IKT	IKT	IKT	AKP	YSP	523	YRP	967
	memleket ayrı	IKT	IKT	IKT	IKT	AKP	TIP	144	BBP	973
	memleket karşıya geçer	IKT	IKT	IKT	IKT	AKP	ZAFER	735	VATAN	9
	iyi & memleket ayrı	IKT	IKT	IKT	IKT	AKP	MEMLEKET	252		
	iyi & memleket karşıya geçer	IKT	IKT	IKT	IKT	AKP	SOS. GB	30		
	ysp ayrı	IKT	IKT	IKT	IKT	AKP	ADALET	60		
	ysp & tip ayrı	IKT	IKT	IKT	IKT	AKP				
	tek başlarına	IKT	IKT	IKT	IKT	AKP				
ANKARA-AKYURT										

Tablo 9: Yerel Seçimde İktidar Tarafının Kazanacağı Hesaplanmaktadır.  
Geleneksel Olarak AKP'li Olan İlçede Son 2 Milletvekili Seçimi Arasında  
AKP Oyları %18.9 Oranında (11.9 Puan) Azaldı.  
İlçe Seçmen Taşımaya Karşı Hassastır.



Şekil 3: 2019 Yerel Seçimlerinde Seçmen Sayısındaki Farklılık Kabul Edilebilir Sınırlar İçindedir



Şekil 4: Mayıs 2023 Milletvekili Seçiminde Seçmen Sayısı Hesaplanandan 2 bin 240 Fazladır (%8.0)

#### YURTDIŞI DOĞUMLU SEÇMENLERİN DOĞDUKLARI ÜLKELERE GÖRE DAĞILIMI

AKYURT			ANKARA			AKYURT			ANKARA			AKYURT			ANKARA		
SIRA	SEÇMENİN DOĞDUĞU ULKE	SAYISI	SIRA	SEÇMENİN DOĞDUĞU ULKE	SAYISI	SIRA	SEÇMENİN DOĞDUĞU ULKE	SAYISI	SIRA	SEÇMENİN DOĞDUĞU ULKE	SAYISI	SIRA	SEÇMENİN DOĞDUĞU ULKE	SAYISI	SIRA	SEÇMENİN DOĞDUĞU ULKE	SAYISI
		567			567			567			567			567			567
1	AFGANISTAN	340	12	İRAN	5	23	BİRLESİK KRALLIK	1									
2	ALMANYA	49	13	RUSYA	5	24	ERMENİSTAN	1									
3	SURİYE	41	14	Belirlenemedi	4	25	FİLİSTİN	1									
4	SUUDİ ARABİSTAN	24	15	GURCİSTAN	4	26	KANADA	1									
5	BULGARİSTAN	15	16	HOLLANDA	4	27	LIBYA	1									
6	AZERBAYCAN	14	17	TANZANYA	3	28	OZBEKİSTAN	1									
7	FRANSA	12	18	İRAK	2	29	POLONYA	1									
8	KIRGIZİSTAN	9	19	TURKMENİSTAN	2	30	ROMANYA	1									
9	KKTC	7	20	YUGOSLAVYA	2	31	UKRAYNA	1									
10	PAKİSTAN	7	21	ARNAVUTLUK	1	32	USA	1									
11	KAZAKİSTAN	6	22	AVUSTURALYA	1												

Tablo 10: Yurtdışı Doğumlu Seçmenlerin Doğdukları Ülkeler

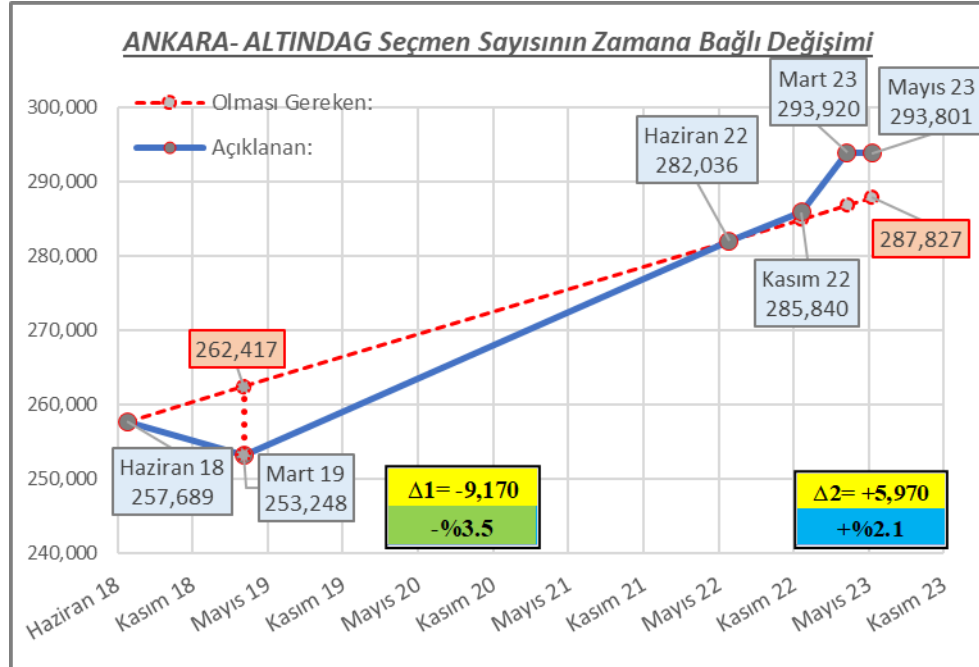
**ALTINDAĞ:**

**2018 MİLLETVEKİLİ SEÇİMİNDE ALTINDAĞ'DA,  
AKP'YE OY VEREN HER 1,000 SEÇMENDEN 176'SI  
2023 MİLLETVEKİLİ SEÇİMİNDE AKP'YE OY VERMEDİ**

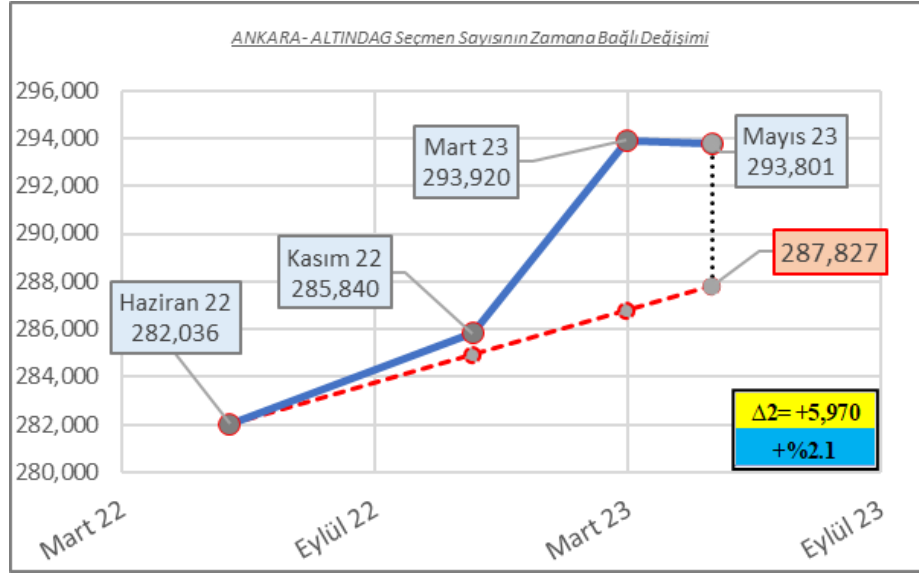
ALTINDAĞ	Eylül 10	Haziran 11	Ağustos 14	Haziran 15	Kasım 15	Nisan 17	Haziran 18	Haziran 18	Mart 19	Mayıs 23	14 Mayıs 23	28 Mayıs 23
	EVET	AKP	ERDO	AKP	AKP	EVET	ERDO	AKP	AKP	AKP	RTE	RTE
	67.4%	62.7%	65.5%	54.8%	63.2%	63.3%	65.8%	54.1%	64.4%	44.6%	60.2%	63.2%

ANKARA-ALTINDAĞ	İKTİDAR TARAFI					MUHALEFET TARAFI		İKTİDAR TARAFI		
	blok	mhp ayrı	yrp ayrı	mhp&yrp ayrı	tek başlarına	Toplam:	100,739	Toplam:	155,781	
MUHALEFET TARAFI	blok	IKT	IKT	IKT	IKT	AKP	CHP	53,131	AKP	115,141
	iyi ayrı	IKT	IKT	IKT	IKT	AKP	IYI	25,500	MHP	27,807
	iyi karşıya geçer	IKT	IKT	IKT	IKT	AKP	YSP	6,930	YRP	9,449
	memleket ayrı	IKT	IKT	IKT	IKT	AKP	TIP	2,836	BBP	3,237
	memleket karşıya geçer	IKT	IKT	IKT	IKT	AKP	ZAFER	8,777	VATAN	148
	iyi & memleket ayrı	IKT	IKT	IKT	IKT	AKP	MEMLEKET	2,444		
	iyi & memleket karşıya geçer	IKT	IKT	IKT	IKT	AKP	SOS. GB	489		
	ysp ayrı	IKT	IKT	IKT	IKT	AKP	ADALET	632		
	ysp & tip ayrı	IKT	IKT	IKT	IKT	AKP				
	tek başlarına	IKT	IKT	IKT	IKT	AKP				
ANKARA-ALTINDAĞ										

Tablo 11: Yerel Seçimde İktidar Tarafının Kazanacağı Hesaplanmaktadır. Geleneksel Olarak AKP'li Olan İlçede Son 2 Milletvekili Seçimi Arasında AKP Oyları %17.6 Oranında (9.5 Puan) Azaldı.



Şekil 5: 2019 Yerel Seçiminde Seçmen Sayısı 9 Binden Fazla Azalmış. 2023 Genel Seçimlerinde 6 Bine Yakın (%2.1) Normalden Fazla Seçmen Hesaplanıyor



Şekil 6: Mayıs 2023 Milletvekili Seçiminde Seçmen Sayısı Hesaplanandan 5 bin 970 Fazladır (%2.1)

ALTINDAG			ANKARA			ALTINDAG			ANKARA			ALTINDAG			ANKARA		
SIRA	SEÇMENİN DOĞDUĞU ULKE	SAYISI	SIRA	SEÇMENİN DOĞDUĞU ULKE	SAYISI	SIRA	SEÇMENİN DOĞDUĞU ULKE	SAYISI	SIRA	SEÇMENİN DOĞDUĞU ULKE	SAYISI	SIRA	SEÇMENİN DOĞDUĞU ULKE	SAYISI	SIRA	SEÇMENİN DOĞDUĞU ULKE	SAYISI
		3,226			3,226			3,226			3,226			3,226			3,226
1	SURIYE	1,062	23	ISVICRE	21	45	FILISTIN	3									
2	ALMANYA	625	24	AVUSTURALYA	20	46	ERMENİSTAN	2									
3	AFGANİSTAN	217	25	YEMEN	19	47	İSPANYA	2									
4	BULGARİSTAN	115	26	KAZAKİSTAN	16	48	KUVEYT	2									
5	FRANSA	112	27	ARNAVUTLUK	15	49	MACARİSTAN	2									
6	RUSYA	93	28	USA	15	50	PAKİSTAN	2									
7	AZERBAYCAN	85	29	MİSİR	14	51	POLONYA	2									
8	HOLLANDA	78	30	MOLDOVA	14	52	SUDAN	2									
9	İRAK	66	31	UKRAYNA	14	53	UAE	2									
10	KKTC	60	32	LIBYA	11	54	ANGOLA	1									
11	SUUDİ ARABİSTAN	56	33	FAS	9	55	ENDONEZYA	1									
12	OZBEKİSTAN	51	34	BİRLEŞİK KRALLIK	7	56	KANADA	1									
13	AVUSTURYA	48	35	İSVEC	7	57	KATAR	1									
14	Belirlenemedi	42	36	LUBNAN	7	58	KENYA	1									
15	CİN	39	37	URDUN	6	59	MALEZYA	1									
16	GURCİSTAN	39	38	YUNANİSTAN	6	60	NİJERYA	1									
17	KIRGIZİSTAN	39	39	DANİMARKA	5	61	NIKARAGUA	1									
18	YUGOSLAVYA	38	40	BANGLADES	4	62	NORVEC	1									
19	İRAN	31	41	SOMALİ	4	63	SENEGAL	1									
20	ROMANYA	29	42	UGANDA	4	64	VIETNAM	1									
21	TURKMENİSTAN	25	43	CEZAYİR	3												
22	BELCİKA	22	44	FİLİPİNLER	3												

Tablo 12: Yurtdışı Doğumlu Seçmenlerin Doğdukları Ülkeler

**AYAS:**

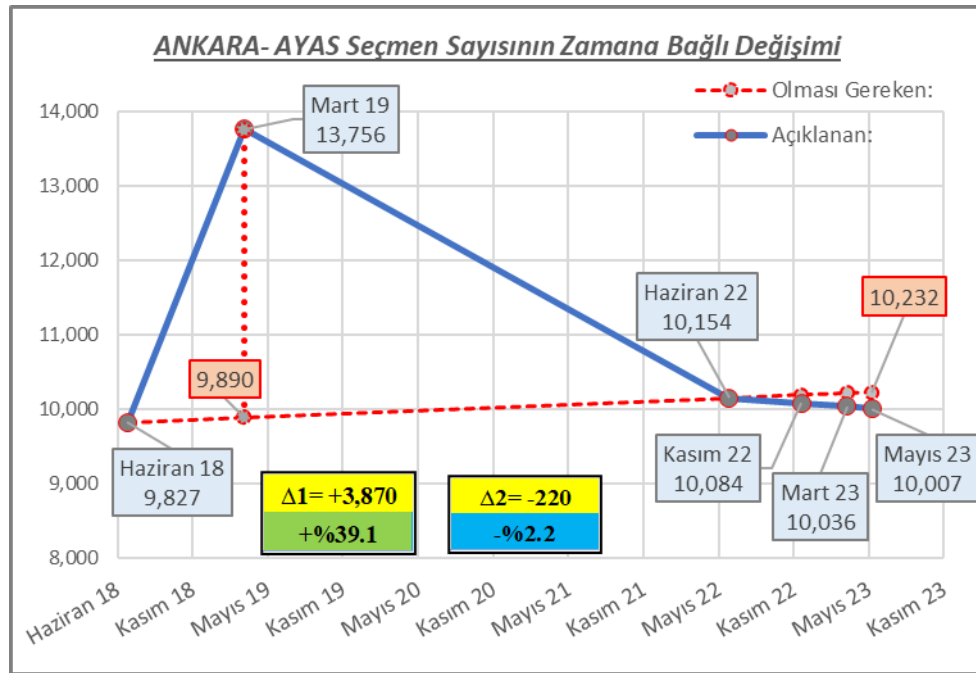
**2018 MİLLETVEKİLİ SEÇİMİNDE AYAS'TA,  
AKP'YE OY VEREN HER 1,000 SEÇMENDEN 203'Ü  
2023 MİLLETVEKİLİ SEÇİMİNDE AKP'YE OY VERMEDİ**

AYAS	Eylül 10	Haziran 11	Ağustos 14	Haziran 15	Kasım 15	Nisan 17	Haziran 18	Haziran 18	Mart 19	Mayıs 23	14 Mayıs 23	28 Mayıs 23
	EVET	AKP	ERDO	AKP	AKP	EVET	ERDO	AKP	AKP	AKP	RTE	RTE
	58.4%	50.6%	57.7%	48.7%	54.8%	54.4%	56.6%	42.4%	52.1%	33.8%	55.4%	58.9%

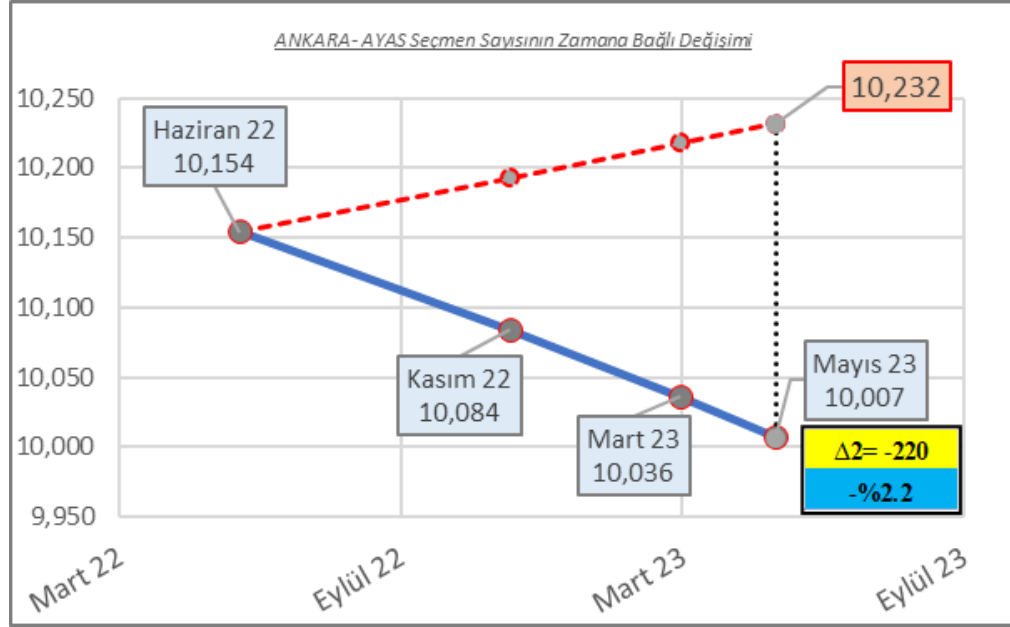
ANKARA-AYAS		İKTİDAR TARAFI					MUHALEFET TARAFI	İKTİDAR TARAFI
		blok	mhp ayrı	yrp ayrı	mhp&yrp ayrı	tek başlarına	Toplam:	Toplam:
MUHALEFET TARAFI	blok	IKT	IKT	IKT	IKT	MUH	3,917	5,095
	iyi ayrı	IKT	IKT	IKT	IKT	AKP	CHP 1,710	AKP 3,070
	iyi karşıya geçer	IKT	IKT	IKT	IKT	AKP	İYİ 1,644	MHP 952
	memleket ayrı	IKT	IKT	IKT	IKT	MUH	YSP 217	YRP 179
	memleket karşıya geçer	IKT	IKT	IKT	IKT	MUH	TIP 64	BBP 874
	iyi & memleket ayrı	IKT	IKT	IKT	IKT	AKP	ZAFER 162	VATAN 20
	iyi & memleket karşıya geçer	IKT	IKT	IKT	IKT	AKP	MEMLEKET 61	
	ysp ayrı	IKT	IKT	IKT	IKT	MUH	SOS. GB 13	
	ysp & tip ayrı	IKT	IKT	IKT	IKT	MUH	ADALET 46	
	tek başlarına	IKT	IKT	IKT	IKT	AKP	ANKARA-AYAS	

Tablo 13: Yerel Seçimde Hata Yapmazsa İktidar Tarafının Kazanacağı Hesaplanmaktadır. Geleneksel Olarak AKP'li Olan İlçede Son 2 Milletvekili Seçimi Arasında AKP Oyları %20.3 Oranında (8.6 Puan) Azaldı. İlçe Seçmen Taşımaya Karşı Hassastır.



Şekil 7: 2019 Yerel Seçiminde Seçmen Sayısında %39 Oranında (3,870) Artış Olmuş (!) 2023 Genel Seçimlerinde Seçmen Sayısı Normaldir





Şekil 8: Mayıs 2023 Milletvekili Seçiminde Seçmen Sayısı Hesaplanandan 220 Eksiktir

AYAS		ANKARA
SIRA	SEÇMENİN DOĞDUĞU ULKE	SAYISI
		43
1	ALMANYA	13
2	BULGARISTAN	10
3	SURIYE	9
4	FRANSA	3
5	AZERBAYCAN	2
6	AFGANISTAN	1
7	AVUSTURYA	1
8	Belirlenemedi	1
9	FILISTIN	1
10	GURCISTAN	1
11	KAZAKISTAN	1

Tablo 14: Yurtdışı Doğumlu Seçmenlerin Doğdukları Ülkeler

**BALA:**

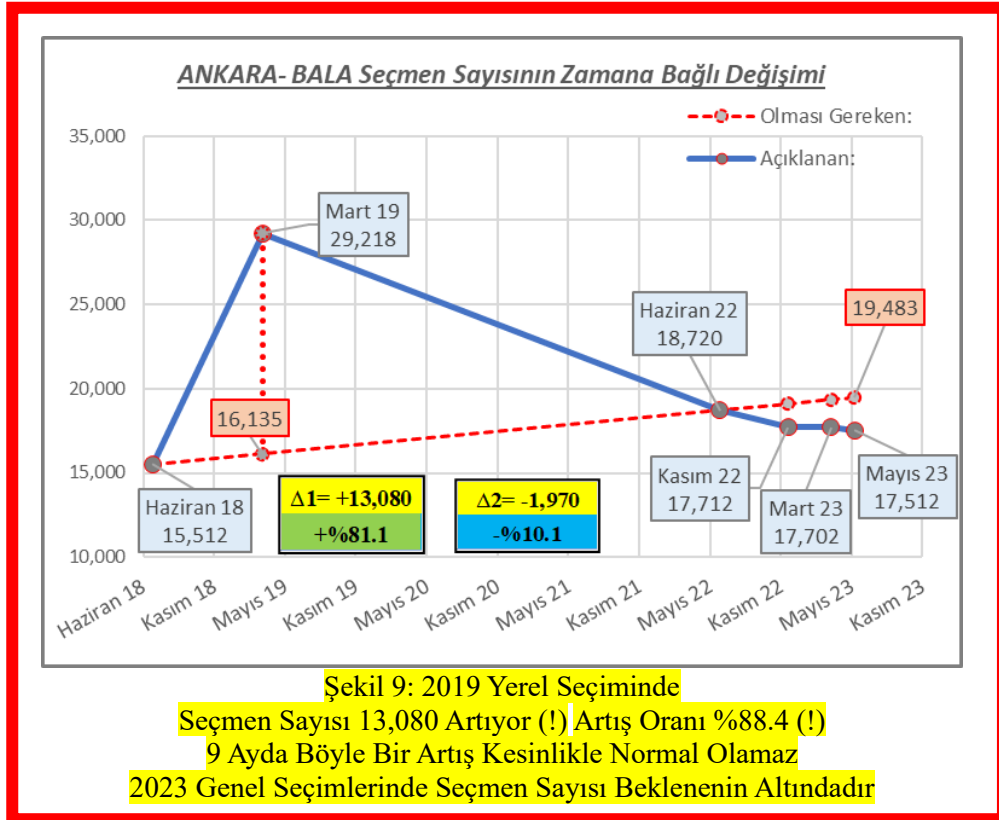
**2018 MİLLETVEKİLİ SEÇİMİNDE BALA'DA,  
AKP'YE OY VEREN HER 1,000 SEÇMENDEN 158'İ  
2023 MİLLETVEKİLİ SEÇİMİNDE AKP'YE OY VERMEDİ**

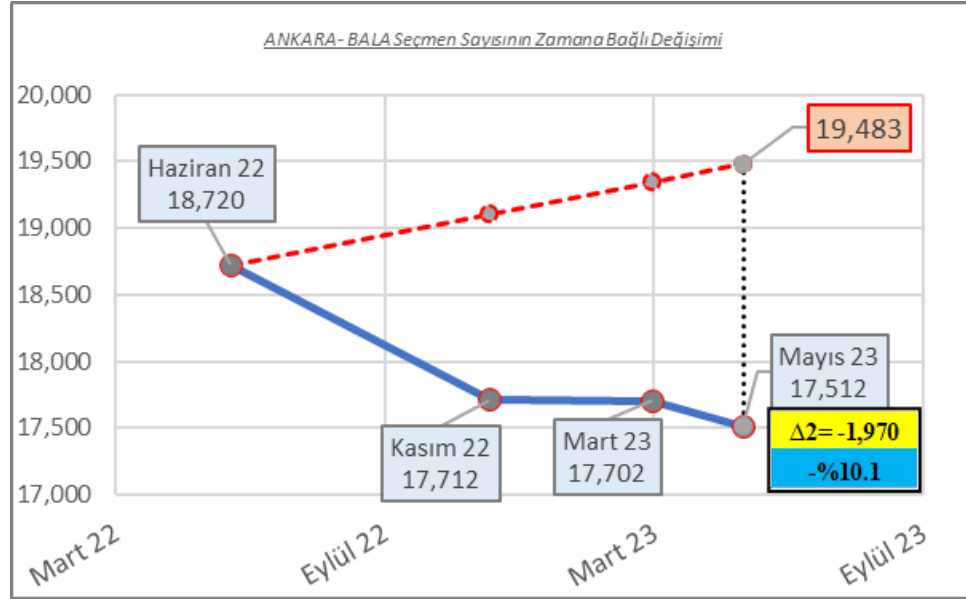
BALA	Eylül 10	Haziran 11	Ağustos 14	Haziran 15	Kasım 15	Nisan 17	Haziran 18	Haziran 18	Mart 19	Mayıs 23	14 Mayıs 23	28 Mayıs 23
	EVET	AKP	ERDO	AKP	AKP	EVET	ERDO	AKP	AKP	AKP	RTE	RTE
	75.0%	64.4%	68.7%	54.1%	64.1%	67.2%	66.7%	45.8%	61.0%	38.5%	62.7%	65.4%

ANKARA-BALA		İKTİDAR TARAFI					MUHALEFET TARAFI		İKTİDAR TARAFI	
		blok	mhp ayrı	yrp ayrı	mhp&yrp ayrı	tek başlarına	Toplam:	5,111	Toplam:	8,759
MUHALEFET TARAFI	blok	IKT	IKT	IKT	IKT	AKP	CHP	2,242	AKP	5,410
	iyi ayrı	IKT	IKT	IKT	IKT	AKP	IYI	1,549	MHP	2,798
	iyi karşıya geçer	IKT	IKT	IKT	IKT	AKP	YSP	953	YRP	340
	memleket ayrı	IKT	IKT	IKT	IKT	AKP	TIP	0	BBP	202
	memleket karşıya geçer	IKT	IKT	IKT	IKT	AKP	ZAFER	187	VATAN	8
	iyi & memleket ayrı	IKT	IKT	IKT	IKT	AKP	MEMLEKET	91		
	iyi & memleket karşıya geçer	IKT	IKT	IKT	IKT	AKP	SOS. GB	50		
	ysp ayrı	IKT	IKT	IKT	IKT	AKP	ADALET	39		
	ysp & tip ayrı	IKT	IKT	IKT	IKT	AKP				
	tek başlarına	IKT	IKT	IKT	IKT	AKP				

Tablo 15: Yerel Seçimde İktidar Tarafının Kazanacağı Hesaplanmaktadır. Geleneksel Olarak AKP'li Olan İlçede Son 2 Milletvekili Seçimi Arasında AKP Oyları %15.8 Oranında (7.2 Puan) Azaldı. İlçe Seçmen Taşımaya Karşı Hassastır.





Şekil 10: Mayıs 2023 Milletvekili Seçiminde Seçmen Sayısı Hesaplanandan 1,970 Eksiktir (%10.1)

BALA		ANKARA		BALA		ANKARA	
SIRA	SEÇMENİN DOĞDUĞU ULKE	SAYISI		SIRA	SEÇMENİN DOĞDUĞU ULKE	SAYISI	
		108				108	
1	ALMANYA	34		13	GURCISTAN	2	
2	FRANSA	10		14	ISVEC	2	
3	SURIYE	10		15	BELCIKA	1	
4	AFGANISTAN	7		16	ETOPYA	1	
5	HOLLANDA	7		17	IRAK	1	
6	AVUSTURYA	6		18	IRAN	1	
7	AVUSTURALYA	4		19	ISRAIL	1	
8	AZERBAYCAN	4		20	JAPONYA	1	
9	YUNANISTAN	4		21	KIRGIZISTAN	1	
10	BULGARISTAN	3		22	LIBYA	1	
11	TURKMENISTAN	3		23	OZBEKISTAN	1	
12	DANIMARKA	2		24	RUSYA	1	

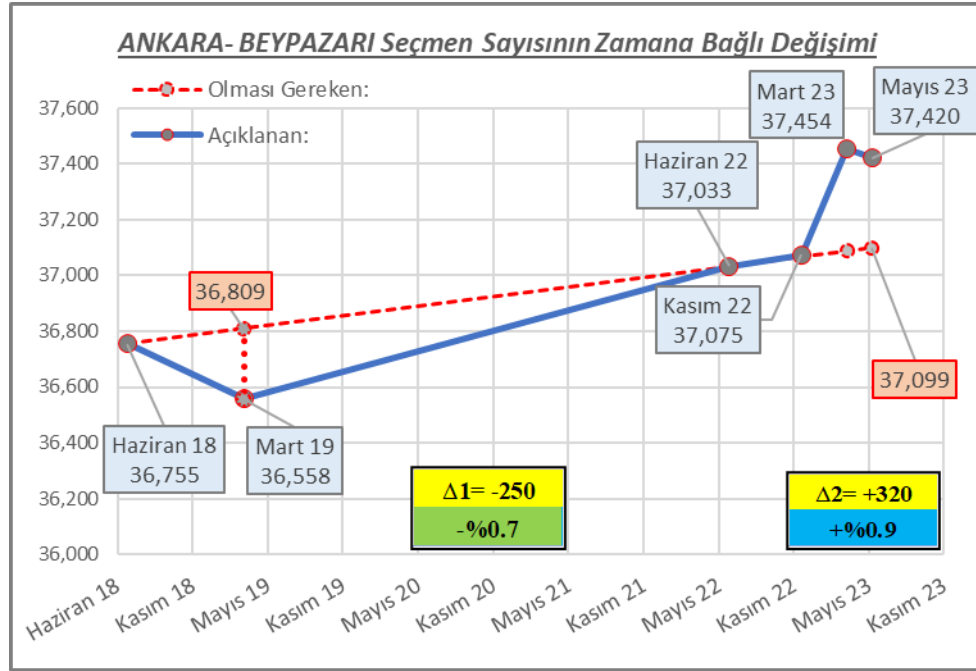
Tablo 16: Yurtdışı Doğumlu Seçmenlerin Doğdukları Ülkeler

**BEYPAZARI:**

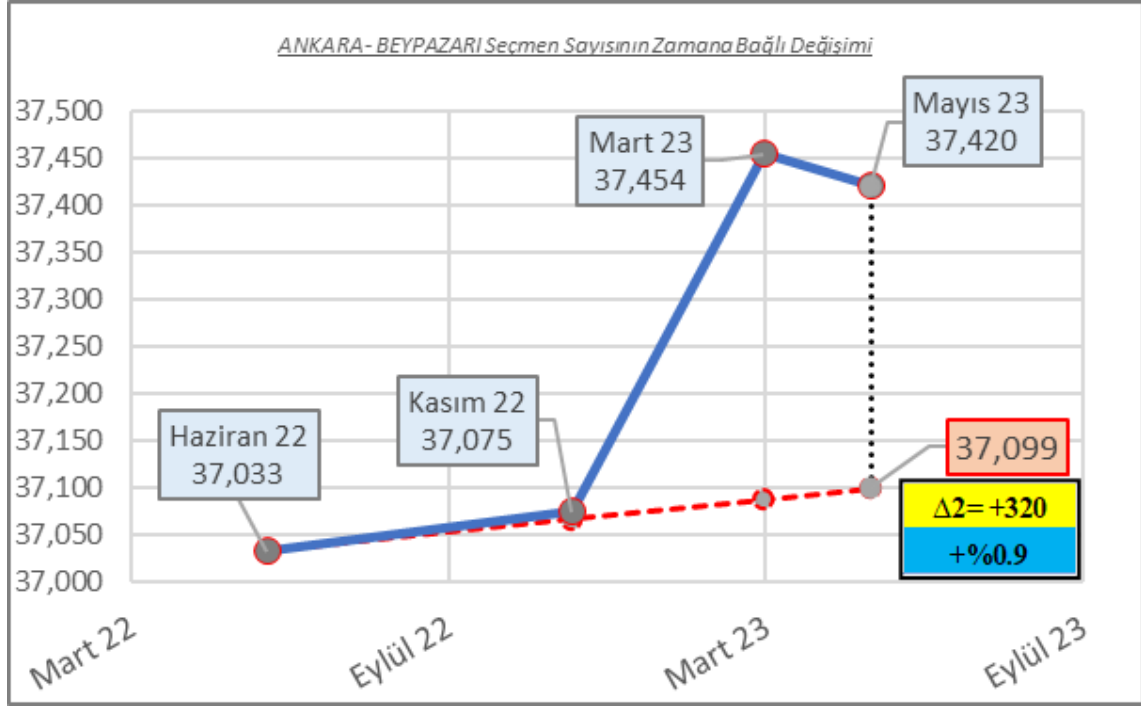
**2018 MİLLETVEKİLİ SEÇİMİNDE BEYPAZARI'DA,  
AKP'YE OY VEREN HER 1,000 SEÇMENDEN 253'Ü  
2023 MİLLETVEKİLİ SEÇİMİNDE AKP'YE OY VERMEDİ**

BEYPAZAR	Eylül 10	Haziran 11	Ağustos 14	Haziran 15	Kasım 15	Nisan 17	Haziran 18	Haziran 18	Mart 19	Mayıs 23	14 Mayıs 23	28 Mayıs 23		
	EVET	AKP	ERDO	AKP	AKP	EVET	ERDO	AKP	AKP	AKP	RTE	RTE		
	64.3%	61.1%	63.6%	48.2%	59.9%	60.7%	65.4%	47.3%	48.3%	35.3%	56.8%	60.9%		
ANKARA-BEYPAZARI	İKTİDAR TARAFI					MUHALEFET TARAFI		İKTİDAR TARAFI						
	blok	mhp ayrı	yrp ayrı	mhp&yrp ayrı	tek başlarına	Toplam:	15,103	Toplam:	17,865					
MUHALEFET TARAFI	blok	IKT	MUH	IKT	MUH	MUH	CHP	3,604	AKP	11,751				
	iyi ayrı	IKT	IKT	IKT	IKT	AKP	IYI	9,601	MHP	5,062				
	iyi karşıya geçer	IKT	IKT	IKT	IKT	AKP	YSP	631	YRP	752				
	memleket ayrı	IKT	MUH	IKT	MUH	MUH	TIP	159	BBP	272				
	memleket karşıya geçer	IKT	MUH	IKT	MUH	MUH	ZAFER	732	VATAN	28				
	iyi & memleket ayrı	IKT	IKT	IKT	IKT	AKP	MEMLEKET	227						
	iyi & memleket karşıya geçer	IKT	IKT	IKT	IKT	AKP	SOS. GB	34						
	ysp ayrı	IKT	MUH	IKT	MUH	MUH	ADALET	115						
	ysp & tip ayrı	IKT	MUH	IKT	MUH	MUH								
	tek başlarına	IKT	IKT	IKT	IKT	AKP								

Tablo 17: MHP Ayrı Aday Çıkarırsa Muhalefet Tarafı Kazanır  
Geleneksel Olarak AKP'li Olan İlçede Son 2 Milletvekili Seçimi Arasında  
AKP Oyları %25.3 Oranında (12.0 Puan) Azaldı.



Şekil 11: 2019 Yerel Seçiminde Seçmen Sayısı %0.7 Azalıyor  
2023 Genel Seçimlerinde Seçmen Sayısı %0.9 Artıyor



Şekil 12: Mayıs 2023 Milletvekili Seçiminde Seçmen Sayısı Hesaplanandan 320 Fazladır (%0.9)

### **YURTDIŞI DOĞUMLU SEÇMENLERİN DOĞDUKLARI ÜLKELERE GÖRE DAĞILIMI**

BEYPAZARI		ANKARA		BEYPAZARI		ANKARA	
SIRA	SEÇMENİN DOĞDUĞU ULKE	SAYISI		SIRA	SEÇMENİN DOĞDUĞU ULKE	SAYISI	
		219				219	
1	SURIYE	106		13	OZBEKISTAN	2	
2	ALMANYA	54		14	SUUDI ARABISTAN	2	
3	BULGARISTAN	14		15	AVUSTURALYA	1	
4	AZERBAYCAN	7		16	AVUSTURYA	1	
5	YUGOSLAVYA	7		17	Belirlenemedi	1	
6	FRANSA	5		18	KAZAKISTAN	1	
7	RUSYA	3		19	ROMANYA	1	
8	FAS	2		20	TUNUS	1	
9	HOLLANDA	2		21	TURKMENISTAN	1	
10	ISVEC	2		22	UKRAYNA	1	
11	KIRGIZISTAN	2		23	YEMEN	1	
12	KKTC	2					

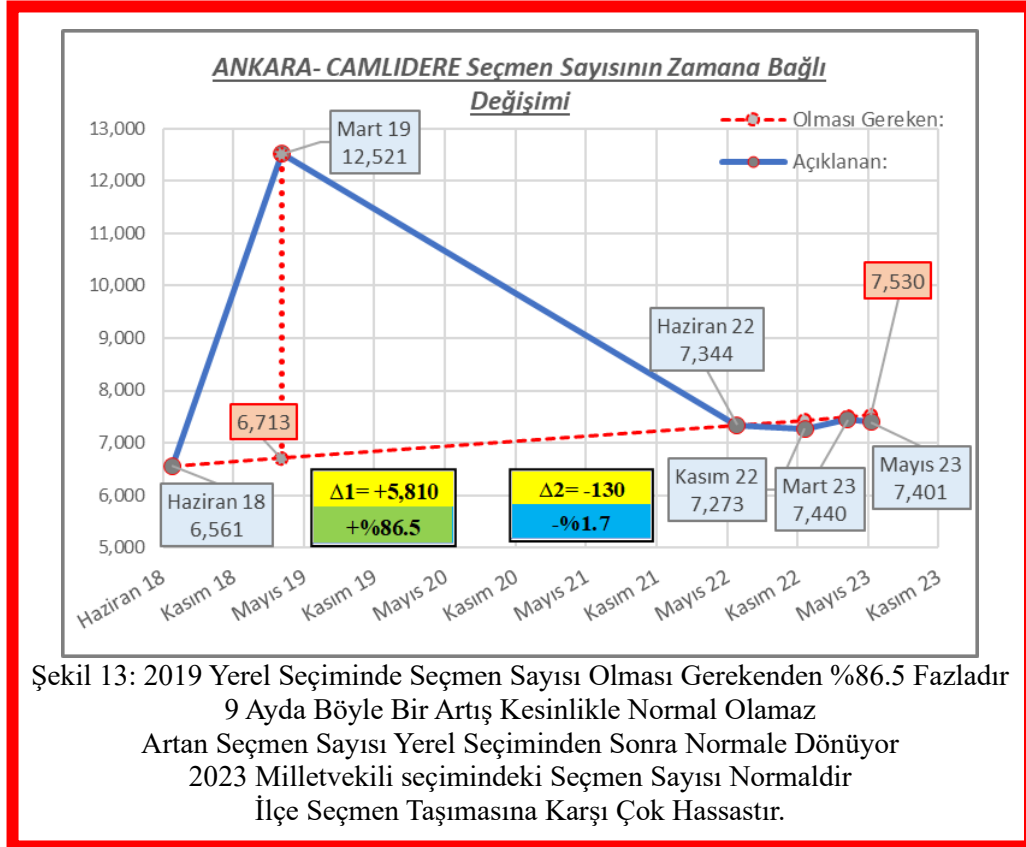
Tablo 18: Yurtdışı Doğumlu Seçmenlerin Doğdukları Ülkeler

**CAMLIDERE:**

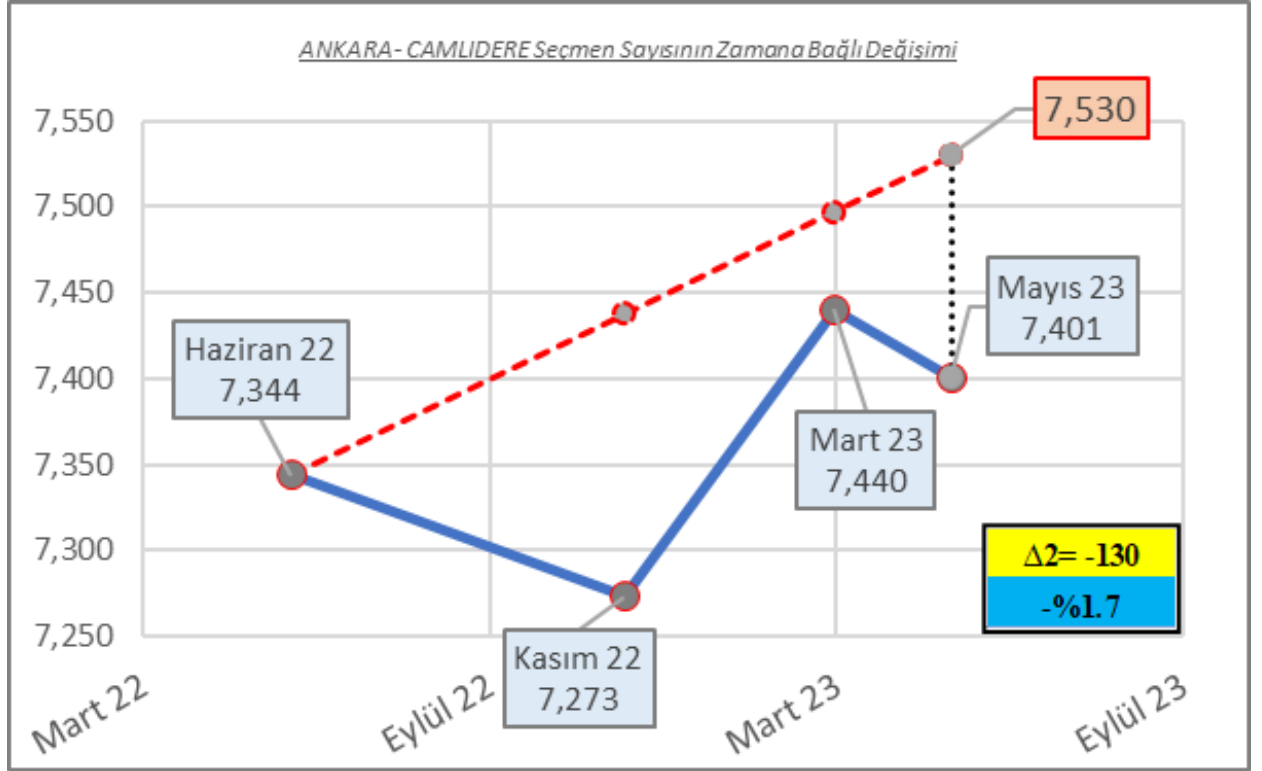
**2018 MİLLETVEKİLİ SEÇİMİNDE ÇAMLIDERE'DE,  
AKP'YE OY VEREN HER 1,000 SEÇMENDEN 196'SI  
2023 MİLLETVEKİLİ SEÇİMİNDE AKP'YE OY VERMEDİ**

CAMLIDER	Eylül 10	Haziran 11	Ağustos 14	Haziran 15	Kasım 15	Nisan 17	Haziran 18	Haziran 18	Mart 19	Mayıs 23	14 Mayıs 23	28 Mayıs 23
	EVET	AKP	ERDO	AKP	AKP	EVET	ERDO	AKP	AKP	AKP	RTE	RTE
	84.4%	75.7%	83.0%	72.3%	80.6%	84.4%	84.0%	64.5%	73.8%	51.8%	78.2%	80.5%
ANKARA-CAMLIDERE	İKTİDAR TARAFI						MUHALEFET TARAFI		İKTİDAR TARAFI			
	blok	mhp ayrı	yrp ayrı	mhp&yrp ayrı	tek başlarına	Toplam:	1,455	Toplam:	4,836			
MUHALEFET TARAFI	blok	IKT	IKT	IKT	IKT	AKP	CHP	639	AKP	3,289		
	iyi ayrı	IKT	IKT	IKT	IKT	AKP	IYI	655	MHP	1,269		
	iyi karşıya geçer	IKT	IKT	IKT	IKT	AKP	YSP	3	YRP	195		
	memleket ayrı	IKT	IKT	IKT	IKT	AKP	TIP	16	BBP	81		
	memleket karşıya geçer	IKT	IKT	IKT	IKT	AKP	ZAFER	100	VATAN	2		
	iyi & memleket ayrı	IKT	IKT	IKT	IKT	AKP	MEMLEKET	21				
	iyi & memleket karşıya geçer	IKT	IKT	IKT	IKT	AKP	SOS. GB	4				
	ysp ayrı	IKT	IKT	IKT	IKT	AKP	ADALET	17				
	ysp & tip ayrı	IKT	IKT	IKT	IKT	AKP						
	tek başlarına	IKT	IKT	IKT	IKT	AKP						
ANKARA-CAMLIDERE												

Tablo 19: Yerel Seçimde İktidar Tarafının Kazanacağı Hesaplanmaktadır. Geleneksel Olarak AKP'li Olan İlçede Son 2 Milletvekili Seçimi Arasında AKP Oyları %19.6 Oranında (12.7 Puan) Azaldı. İlçe Seçmen Taşımaya Karşı Çok Hassastır.



Şekil 13: 2019 Yerel Seçiminde Seçmen Sayısı Olması Gerekenen %86.5 Fazladır 9 Ayda Böyle Bir Artış Kesinlikle Normal Olamaz Artan Seçmen Sayısı Yerel Seçiminden Sonra Normale Dönüyor 2023 Milletvekili seçimindeki Seçmen Sayısı Normaldir İlçe Seçmen Taşımaya Karşı Çok Hassastır.



Şekil 14: Mayıs 2023 Milletvekili Seçiminde Seçmen Sayısı Hesaplananın Altındadır. Buna Karşılık Mart 2023 Tarihli Muhtarlık Listelerindeki Seçmen Sayısı Artışı Normal Değildir.

#### YURTDIŞI DOĞUMLU SEÇMENLERİN DOĞDUKLARI ÜLKELERE GÖRE DAĞILIMI

ÇAMLIDERE		ANKARA
SIRA	SEÇMENİN DOĞDUĞU ULKE	SAYISI
		16
1	Belirlenemedi	3
2	SURIYE	3
3	KKTC	2
4	OZBEKISTAN	2
5	ALMANYA	1
6	MISIR	1
7	MOLDOVA	1
8	ROMANYA	1
9	UKRAYNA	1
10	YUGOSLAVYA	1

Tablo 20: Yurtdışı Doğumlu Seçmenlerin Doğdukları Ülkeler

**ÇANKAYA:**

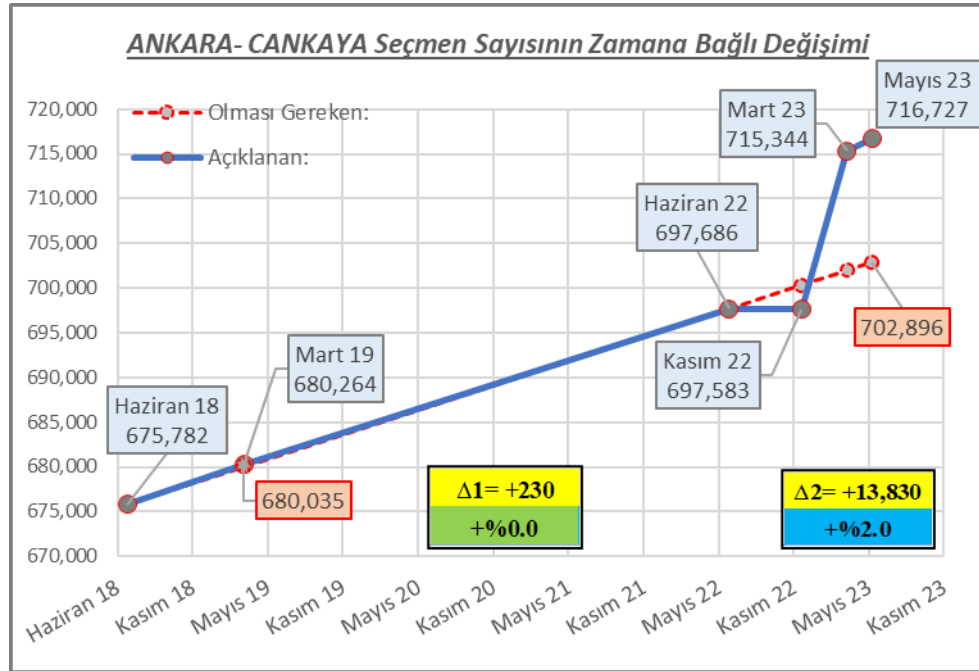
**2018 MİLLETVEKİLİ SEÇİMİNDE ÇANKAYA'DA,  
AKP'YE OY VEREN HER 1,000 SEÇMENDEN 222'Sİ  
2023 MİLLETVEKİLİ SEÇİMİNDE AKP'YE OY VERMEDİ**

CANKAYA	Eylül 10	Haziran 11	Ağustos 14	Haziran 15	Kasım 15	Nisan 17	Haziran 18	Haziran 18	Mart 19	Mayıs 23	14 Mayıs 23	28 Mayıs 23
	HAYIR	CHP	EKMEL	CHP	CHP	HAYIR	INCE	CHP	CHP	CHP	KK	KK
	71.3%	55.2%	71.0%	51.6%	55.9%	78.3%	64.4%	47.5%	73.5%	54.7%	75.0%	78.2%

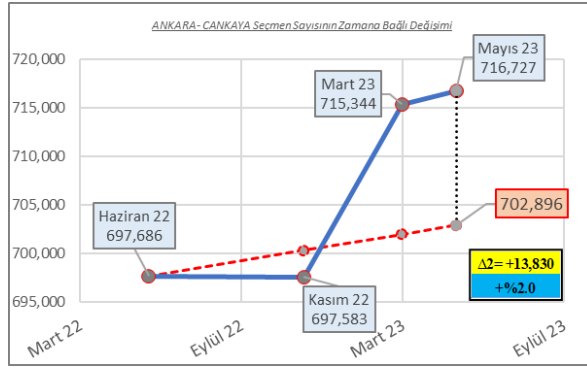
ANKARA-CANKAYA	İKTİDAR TARAFI					MUHALEFET TARAFI		İKTİDAR TARAFI	
	blok	mhp ayrı	yrp ayrı	mhp&yrp ayrı	tek başlarına	Toplam:	516,485	Toplam:	133,440
MUHALEFET TARAFI	blok	MUH	MUH	MUH	MUH	CHP	357,055	AKP	91,446
	iyi ayrı	MUH	MUH	MUH	MUH	IYI	104,665	MHP	30,537
	iyi karşıya geçer	MUH	MUH	MUH	MUH	YSP	26,312	YRP	7,171
	memleket ayrı	MUH	MUH	MUH	MUH	TIP	0	BBP	3,510
	memleket karşıya geçer	MUH	MUH	MUH	MUH	ZAFER	18,092	VATAN	776
	iyi & memleket ayrı	MUH	MUH	MUH	MUH	MEMLEKET	6,223		
	iyi & memleket karşıya geçer	MUH	MUH	MUH	MUH	SOS. GB	3,373		
	ysp ayrı	MUH	MUH	MUH	MUH	ADALET	765		
	ysp & tip ayrı	MUH	MUH	MUH	MUH				
	tek başlarına	CHP	CHP	CHP	CHP				

Tablo 21: Yerel Seçimde Muhalefet Tarafının Kazanacağı Hesaplanmaktadır. Geleneksel Olarak CHP'li Olan İlçede Son 2 Milletvekili Seçimi Arasında AKP Oyları %22.2 Oranında (4.0 Puan) Azaldı.



Şekil 15: 2019 Yerel Seçiminde Seçmen Sayısında Anormallik Yoktur 2023 Milletvekili seçimindeki Seçmen Sayısı Hesaplanandan 13,830 (%1.9) Fazladır





Şekil 16: Mayıs 2023 Milletvekili Seçiminde Seçmen Sayısı Hesaplanandan 13 bin 830 Fazladır. Haziran-Kasım 2022 Döneminde Yatay Giden Mavi Çizginin Daha Sonra Yükselmesi Seçmen Sayısı Artışının Normal Olmadığını Göstermektedir.

### YURTDIŞI DOĞUMLU SEÇMENLER

ÇANKAYA		ANKARA		ÇANKAYA		ANKARA		ÇANKAYA		ANKARA	
SIRA	SEÇMENİN DOĞDUĞU ULKE	SAYISI	16,986	SIRA	SEÇMENİN DOĞDUĞU ULKE	SAYISI	16,986	SIRA	SEÇMENİN DOĞDUĞU ULKE	SAYISI	16,986
1	ALMANYA	4,211		37	JAPONYA	62		73	PORTEKİZ	8	
2	SURİYE	1,046		38	FİLİSTİN	58		74	HİNDİSTAN	7	
3	KKTC	1,001		39	PAKİSTAN	57		75	KENYA	7	
4	İRAN	879		40	İTALYA	55		76	LETONYA	7	
5	BULGARİSTAN	866		41	İSVEC	50		77	MEKSİKA	7	
6	RUSYA	827		42	FİLİPİNLER	45		78	TAYVAN	7	
7	İRAK	766		43	KUVEYT	32		79	ARJANTİN	6	
8	USA	677		44	LUBNAN	30		80	BAHREYN	6	
9	YUGOSLAVYA	485		45	FAS	29		81	PERU	6	
10	AZERBAYCAN	483		46	NORVEC	28		82	MALEZYA	5	
11	FRANSA	442		47	POLONYA	28		83	NEPAL	5	
12	HOLLANDA	350		48	İSPANYA	25		84	SLOVAKYA	5	
13	BİRLEŞİK KRALLIK	349		49	ERMENİSTAN	23		85	YENİ ZELANDA	5	
14	UKRAYNA	328		50	SUDAN	23		86	ETOPYA	4	
15	SUUDİ ARABİSTAN	261		51	CEZAYİR	22		87	GANA	3	
16	OZBEKİSTAN	258		52	TUNUS	21		88	GİNE	3	
17	AFGANİSTAN	232		53	UAE	21		89	KOLOMBİYA	3	
18	KAZAKİSTAN	210		54	KORE	17		90	KUBA	3	
19	BELCIKA	200		55	MACARİSTAN	17		91	VENEZUELA	3	
20	İSVİCRE	196		56	YEMEN	16		92	ESTONYA	2	
21	GURCİSTAN	187		57	BANGLADES	15		93	KAMERUN	2	
22	KİRGİZİSTAN	184		58	FINLANDIYA	15		94	MALTA	2	
23	AVUSTURYA	169		59	TAYLAND	13		95	TANZANYA	2	
24	AVUSTURALYA	168		60	UGANDA	13		96	VIETNAM	2	
25	MOLDOVA	165		61	İRLANDA	11		97	BENİN	1	
26	TURKMENİSTAN	153		62	İSRAİL	11		98	CAD	1	
27	Belirlenemedi	149		63	NIJERYA	11		99	GAMBIYA	1	
28	ROMANYA	145		64	CEKYA	10		100	GUATEMALA	1	
29	YUNANİSTAN	119		65	SOMALI	10		101	KONGO	1	
30	CİN	102		66	TACİKİSTAN	10		102	LUKSEMBURG	1	
31	LIBYA	97		67	ENDONEZYA	9		103	SALVADOR	1	
32	ÜRDÜN	81		68	LİTVANYA	9		104	SENEGAL	1	
33	ARNAVUTLUK	63		69	BREZİLYA	8		105	SİLİ	1	
34	KANADA	63		70	GÜNEY AFRIKA	8		106	SİNGAPUR	1	
35	MİSİR	63		71	KATAR	8		107	UMMAN	1	
36	DANİMARKA	62		72	MOGOLİSTAN	8					

Tablo 22: Yurtdışı Doğumlu Seçmenlerin Doğdukları Ülkeler

**CUBUK:**

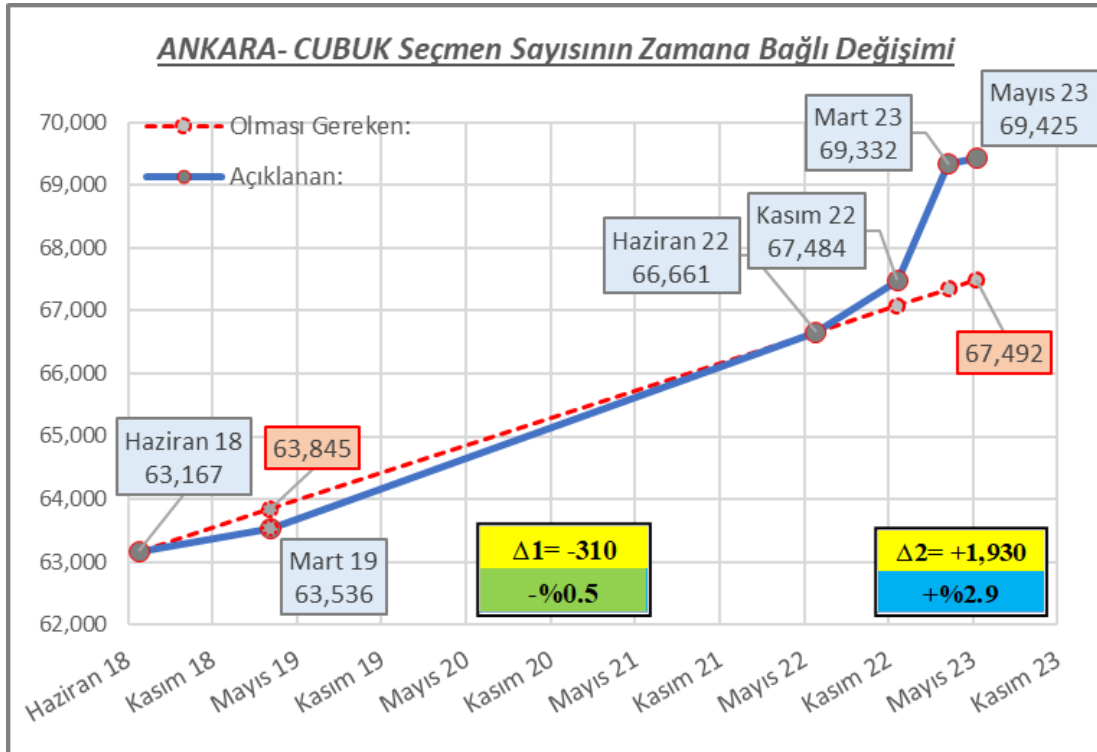
**2018 MİLLETVEKİLİ SEÇİMİNDE ÇUBUK'TA,  
AKP'YE OY VEREN HER 1,000 SEÇMENDEN 153'Ü  
2023 MİLLETVEKİLİ SEÇİMİNDE AKP'YE OY VERMEDİ**

CUBUK	Eylül 10	Haziran 11	Ağustos 14	Haziran 15	Kasım 15	Nisan 17	Haziran 18	Haziran 18	Mart 19	Mayıs 23	14 Mayıs 23	28 Mayıs 23
	EVET	AKP	ERDO	AKP	AKP	EVET	ERDO	AKP	AKP	AKP	RTE	RTE
	81.8%	73.6%	78.6%	66.6%	75.7%	77.0%	78.0%	61.1%	65.5%	51.7%	71.9%	75.2%

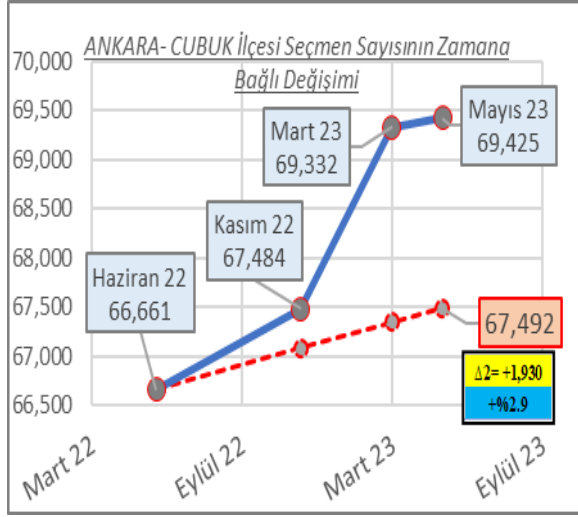
  

ANKARA-CUBUK		İKTİDAR TARAFI					MUHALEFET TARAFI		İKTİDAR TARAFI	
		blok	mhp ayrı	yrp ayrı	mhp&yrp ayrı	tek başlarına	Toplam:	16,929	Toplam:	44,830
MUHALEFET TARAFI	blok	IKT	IKT	IKT	IKT	AKP	CHP	7,540	AKP	32,214
	iyi ayrı	IKT	IKT	IKT	IKT	AKP	IYI	6,044	MHP	8,519
	iyi karşıya geçer	IKT	IKT	IKT	IKT	AKP	YSP	810	YRP	2,614
	memleket ayrı	IKT	IKT	IKT	IKT	AKP	TIP	282	BBP	1,462
	memleket karşıya geçer	IKT	IKT	IKT	IKT	AKP	ZAFER	1,603	VATAN	21
	iyi & memleket ayrı	IKT	IKT	IKT	IKT	AKP	MEMLEKET	445		
	iyi & memleket karşıya geçer	IKT	IKT	IKT	IKT	AKP	SOS. GB	60		
	ysp ayrı	IKT	IKT	IKT	IKT	AKP	ADALET	145		
	ysp & tip ayrı	IKT	IKT	IKT	IKT	AKP				
	tek başlarına	IKT	IKT	IKT	IKT	AKP				

Tablo 23: Yerel Seçimde İktidar Tarafının Kazanacağı Hesaplanmaktadır. Geleneksel Olarak AKP'li Olan İlçede Son 2 Milletvekili Seçimi Arasında AKP Oyları %15.3 Oranında (9.4 Puan) Azaldı.



Şekil 17: 2019 Yerel Seçiminde Seçmen Sayısı Normaldir



Şekil 18: 2023 Milletvekili Seçiminde İki Bine Yakın Normalden Fazla Seçmen Hesaplanmaktadır

### YURTDIŞI DOĞUMLU SEÇMENLER

ÇUBUK			ANKARA		
SIRA	SEÇMENİN DOĞDUĞU ULKE	SAYISI	SIRA	SEÇMENİN DOĞDUĞU ULKE	SAYISI
		887			887
1	SURIYE	190	22	LIBYA	4
2	AFGANISTAN	189	23	FAS	3
3	ALMANYA	123	24	TURKMENISTAN	3
4	RUSYA	71	25	YUNANISTAN	3
5	YUGOSLAVYA	57	26	ARNAVUTLUK	2
6	FRANSA	56	27	ERMENISTAN	2
7	Belirlenemedi	32	28	IRAK	2
8	BULGARISTAN	24	29	IRAN	2
9	HOLLANDA	20	30	SUDAN	2
10	AZERBAYCAN	17	31	TACIKISTAN	2
11	SUUDI ARABISTAN	14	32	CEKYA	1
12	KIRGIZISTAN	9	33	CEZAYIR	1
13	BELCIKA	7	34	CIN	1
14	OZBEKISTAN	7	35	ETOPYA	1
15	AVUSTURALYA	6	36	ISVICRE	1
16	AVUSTURYA	6	37	JAPONYA	1
17	PAKISTAN	6	38	MOGOLISTAN	1
18	DANIMARKA	5	39	MOLDOVA	1
19	GURCISTAN	4	40	ROMANYA	1
20	KAZAKISTAN	4	41	SOMALI	1
21	KKTC	4	42	URDUN	1

Tablo 24: Yurtdışı Doğumlu Seçmenlerin Doğdukları Ülkeler

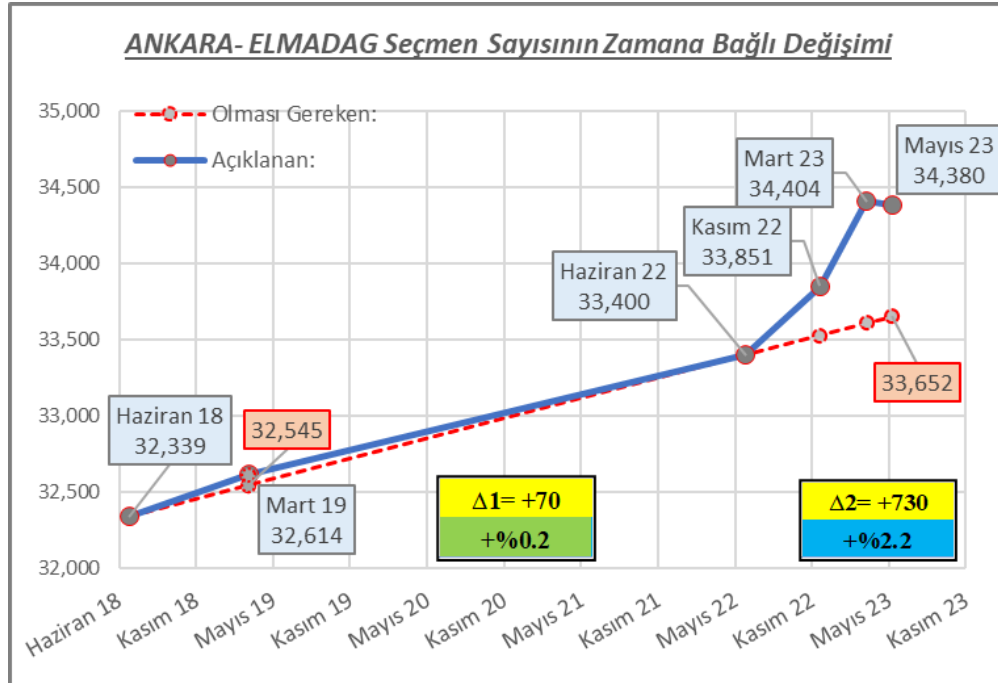
**ELMADAĞ:**

**2018 MİLLETVEKİLİ SEÇİMİNDE ELMADAĞ'DA,  
AKP'YE OY VEREN HER 1,000 SEÇMENDEN 83'Ü  
2023 MİLLETVEKİLİ SEÇİMİNDE AKP'YE OY VERMEDİ**

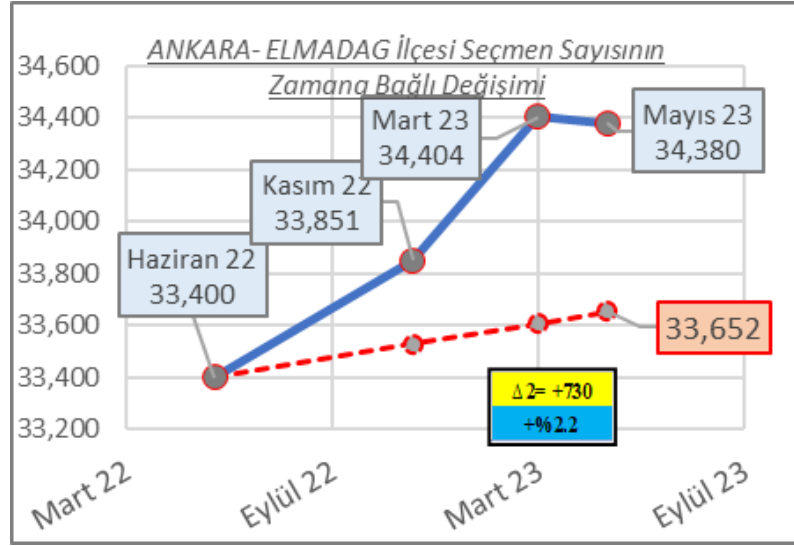
ELMADAG	Eylül 10	Haziran 11	Ağustos 14	Haziran 15	Kasım 15	Nisan 17	Haziran 18	Haziran 18	Mart 19	Mayıs 23	14 Mayıs 23	28 Mayıs 23
	EVET	AKP	ERDO	AKP	AKP	HAYIR	ERDO	AKP	CHP	AKP	RTE	RTE
	54.0%	46.2%	48.9%	36.0%	45.7%	53.2%	49.6%	37.6%	51.9%	34.4%	48.3%	50.9%

ANKARA-ELMADAG		İKTİDAR TARAFI					MUHALEFET TARAFI		İKTİDAR TARAFI	
		blok	mhp ayrı	yrp ayrı	mhp&yrp ayrı	tek başlarına	Toplam:	15,814	Toplam:	15,028
MUHALEFET TARAFI	blok	MUH	MUH	MUH	MUH	MUH	CHP	9,598	AKP	10,713
	iyi ayrı	IKT	MUH	IKT	MUH	MUH	IYI	3,674	MHP	3,311
	iyi karşıya geçer	IKT	IKT	IKT	IKT	MUH	YSP	1,211	YRP	639
	memleket ayrı	MUH	MUH	MUH	MUH	MUH	TIP	1	BBP	351
	memleket karşıya geçer	MUH	MUH	MUH	MUH	MUH	ZAFER	851	VATAN	13
	iyi & memleket ayrı	IKT	MUH	IKT	MUH	MUH	MEMLEKET	284		
	iyi & memleket karşıya geçer	IKT	IKT	IKT	IKT	MUH	SOS. GB	105		
	ysp ayrı	IKT	MUH	MUH	MUH	MUH	ADALET	90		
	ysp & tip ayrı	IKT	MUH	MUH	MUH	MUH				
	tek başlarına	IKT	IKT	IKT	IKT	AKP				
ANKARA-ELMADAG										

Tablo 25: İYİ Parti veya YSP Ayrı Aday Çıkarmazsa Muhalefet Tarafı Kazanır  
AKP Oyları %8.3 Oranında (3.1 Puan) Azaldı.  
Diğer İlçelerle Karşılaştırıldığında Bu Azalmanın Çok Olmadığı Söylenebilir.  
Seçmen Taşımaya Karşı Hassaslık Sınırında Olan Bir İlçe



Şekil 19: 2019 Yerel Seçiminde Seçmen Sayısında Anormallik Yoktur



Şekil 20: 2023 Milletvekili Seçiminde Seçmen Sayısının 730 Fazla Olduğu Hesaplanmaktadır. Normal Değildir.

### YURTDIŞI DOĞUMLU SEÇMENLER

ELMADAG			ANKARA		
SIRA	SEÇMENİN DOĞDUĞU ULKE	SAYISI	SIRA	SEÇMENİN DOĞDUĞU ULKE	SAYISI
		157			157
1	ALMANYA	77	14	FAS	2
2	SURIYE	11	15	OZBEKISTAN	2
3	AZERBAYCAN	8	16	CEZAYIR	1
4	BULGARISTAN	8	17	FRANSA	1
5	HOLLANDA	8	18	IRAN	1
6	KKTC	7	19	KAZAKISTAN	1
7	SUUDI ARABISTAN	6	20	KIRGIZISTAN	1
8	AVUSTURYA	5	21	MACARISTAN	1
9	ROMANYA	4	22	RUSYA	1
10	AFGANISTAN	3	23	TURKMENISTAN	1
11	ARNAVUTLUK	2	24	UKRAYNA	1
12	Belirlenemedi	2	25	USA	1
13	ERMENISTAN	2			

Tablo 26: Yurtdışı Doğumlu Seçmenlerin Doğdukları Ülkeler

**ETİMESGUT:**

**2018 MİLLETVEKİLİ SEÇİMİNDE ETİMESGUT'TA,  
AKP'YE OY VEREN HER 1,000 SEÇMENDEN 250'Sİ  
2023 MİLLETVEKİLİ SEÇİMİNDE AKP'YE OY VERMEDİ**

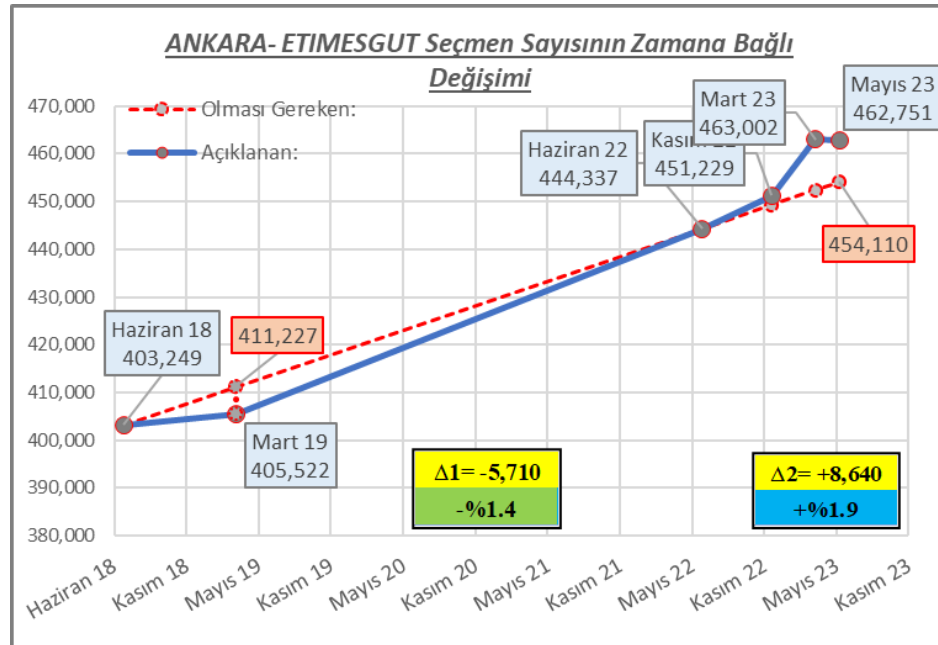
ETİMESGUT	Eylül 10	Haziran 11	Ağustos 14	Haziran 15	Kasım 15	Nisan 17	Haziran 18	Haziran 18	Mart 19	Mayıs 23	14 Mayıs 23	28 Mayıs 23
	EVET	AKP	EKMEL	AKP	AKP	HAYIR	ERDO	AKP	MHP	CHP	KK	KK
	51.6%	47.8%	49.0%	38.0%	45.6%	54.5%	47.2%	35.7%	49.6%	31.9%	51.9%	56.7%

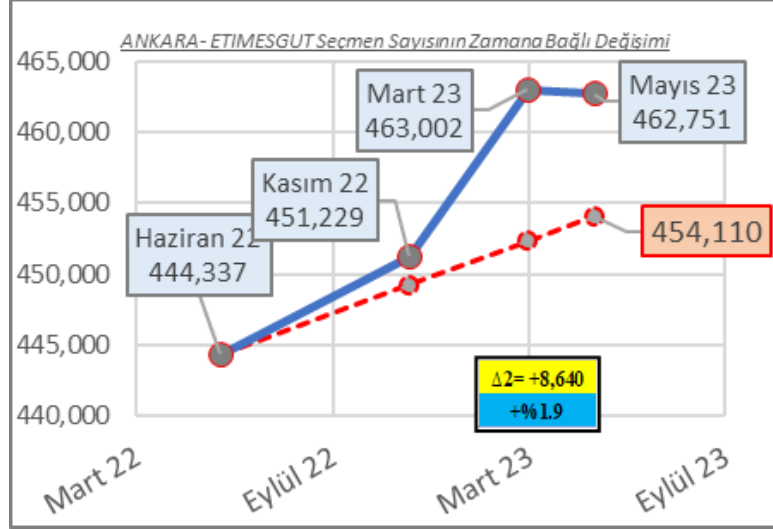
ANKARA-ETİMESGUT	İKTİDAR TARAFI					MUHALEFET TARAFI	İKTİDAR TARAFI		
	blok	mhp ayrı	yrp ayrı	mhp&yrp ayrı	tek başlarına	Toplam:	Toplam:		
MUHALEFET TARAFI	blok	MUH	MUH	MUH	MUH	CHP	134,423	AKP	112,872
	iyi ayrı	MUH	MUH	MUH	MUH	IYI	65,303	MHP	43,902
	iyi karşıya geçer	IKT	IKT	IKT	IKT	YSP	9,778	YRP	11,150
	memleket ayrı	MUH	MUH	MUH	MUH	TIP	12,362	BBP	5,445
	memleket karşıya geçer	MUH	MUH	MUH	MUH	ZAFER	16,466	VATAN	363
	iyi & memleket ayrı	MUH	MUH	MUH	MUH	MEMLEKET	4,875		
	iyi & memleket karşıya geçer	IKT	IKT	IKT	IKT	SOS. GB	710		
	ysp ayrı	MUH	MUH	MUH	MUH	ADALET	916		
	ysp & tip ayrı	MUH	MUH	MUH	MUH				
	tek başlarına	IKT	CHP	IKT	CHP				
						ANKARA-ETİMESGUT			

Tablo 27: Seçimde İYİ Parti İktidar Tarafına Geçmezse Muhalefet Tarafı Kazanır.

Son 2 Milletvekili Seçimi Arasında  
AKP Oyları %25.0 Oranında (8.9 Puan) Azaldı.



Şekil 21: 2019 Yerel Seçiminde Seçmen Sayısının 5 bin 710 Eksik Olduğu Hesaplanmaktadır. Bu Seçmenler Muhtemelen Yerel Seçimlerde Farklı Bir İlçede Oy Kullandılar



Şekil 22: 2023 Milletvekili Seçiminde 8,640 Normalden Fazla Seçmen Hesaplanmaktadır

### YURTDIŞI DOĞUMLU SEÇMENLER

ETİMESGUT			ANKARA			ETİMESGUT			ANKARA		
SIRA	SEÇMENİN DOĞDUĞU ULKE	SAYISI	SIRA	SEÇMENİN DOĞDUĞU ULKE	SAYISI	SIRA	SEÇMENİN DOĞDUĞU ULKE	SAYISI	SIRA	SEÇMENİN DOĞDUĞU ULKE	SAYISI
		<b>6,566</b>			<b>6,566</b>						
1	ALMANYA	1,839	21	ROMANYA	70						
2	BULGARISTAN	545	22	TURKMENISTAN	70						
3	SURIYE	501	23	GURCISTAN	64						
4	AZERBAYCAN	376	24	Belirlenemedi	57						
5	KKTC	325	25	BIRLESIK KRALLIK	52						
6	FRANSA	232	26	YUNANISTAN	52						
7	RUSYA	225	27	AFGANISTAN	48						
8	HOLLANDA	203	28	MOLDOVA	48						
9	IRAK	202	29	CIN	44						
10	OZBEKISTAN	186	30	LIBYA	39						
11	YUGOSLAVYA	169	31	AVUSTURALYA	38						
12	IRAN	121	32	ARNAVUTLUK	30						
13	UKRAYNA	120	33	FAS	30						
14	KAZAKISTAN	97	34	ISVEC	19						
15	AVUSTURYA	95	35	DANIMARKA	14						
16	USA	95	36	FILISTIN	12						
17	SUUDI ARABISTAN	92	37	ITALYA	12						
18	BELCIKA	88	38	NORVEC	12						
19	ISVICRE	81	39	URDUN	11						
20	KIRGIZISTAN	76	40	CEZAYIR	10						

Tablo 28: Yurtdışı Doğumlu Seçmenlerin Doğdukları Ülkeler

ETİMESGUT			ANKARA			ETİMESGUT			ANKARA		
SIRA	SEÇMENİN DOĞDUĞU ULKE	SAYISI	SIRA	SEÇMENİN DOĞDUĞU ULKE	SAYISI	SIRA	SEÇMENİN DOĞDUĞU ULKE	SAYISI	SIRA	SEÇMENİN DOĞDUĞU ULKE	SAYISI
		6,566			6,566						
41	KANADA	10	71	TAYLAND	2						
42	LUBNAN	10	72	YEMEN	2						
43	TACIKISTAN	10	73	ARJANTIN	1						
44	PAKISTAN	9	74	BAHREYN	1						
45	MISIR	8	75	BANGLADES	1						
46	İSPANYA	7	76	BENİN	1						
47	POLONYA	7	77	BURUNDI	1						
48	ERMENİSTAN	6	78	FINLANDIYA	1						
49	FİLİPİNLER	6	79	GAMBIYA	1						
50	TUNUS	6	80	İRLANDA	1						
51	MACARİSTAN	5	81	İSRAIL	1						
52	UGANDA	5	82	KAMERUN	1						
53	GANA	4	83	KATAR	1						
54	HİNDİSTAN	4	84	KOLOMBIYA	1						
55	JAPONYA	4	85	KORE	1						
56	LİTVANYA	4	86	LIBERYA	1						
57	MOGOLİSTAN	4	87	MAURITIUS	1						
58	BREZİLYA	3	88	MYANMAR	1						
59	KUVEYT	3	89	NEPAL	1						
60	LETONYA	3	90	NIJER	1						
61	SUDAN	3	91	NIJERYA	1						
62	ÇEKYA	2	92	SİLİ	1						
63	ETOPYA	2	93	SLOVAKYA	1						
64	GÜNEY AFRIKA	2	94	UAE	1						
65	KENYA	2	95	VIETNAM	1						
66	KUBA	2									
67	MALEZYA	2									
68	MEKSİKA	2									
69	PERU	2									
70	SOMALİ	2									

Tablo 29: Yurtdışı Doğumlu Seçmenlerin Doğdukları Ülkeler



**EVREN:**

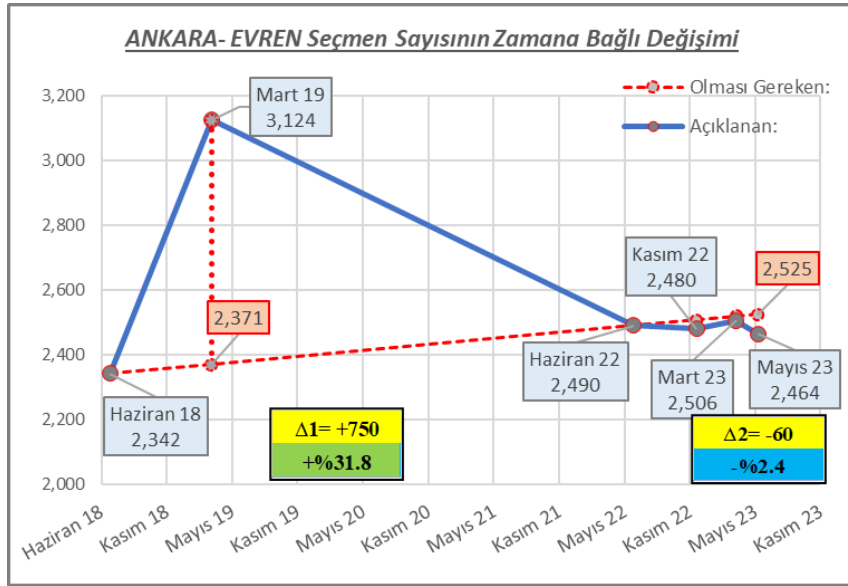
**2018 MİLLETVEKİLİ SEÇİMİNDE EVREN'DE,  
AKP'YE OY VEREN HER 1,000 SEÇMENDEN 129'U  
2023 MİLLETVEKİLİ SEÇİMİNDE AKP'YE OY VERMEDİ**

EVREN	Eylül 10	Haziran 11	Ağustos 14	Haziran 15	Kasım 15	Nisan 17	Haziran 18	Haziran 18	Mart 19	Mayıs 23	14 Mayıs 23	28 Mayıs 23
	EVET	AKP	ERDO	AKP	AKP	EVET	ERDO	AKP	AKP	AKP	RTE	RTE
	65.8%	59.0%	66.5%	53.7%	58.5%	63.8%	66.3%	50.3%	63.9%	43.8%	63.2%	65.8%

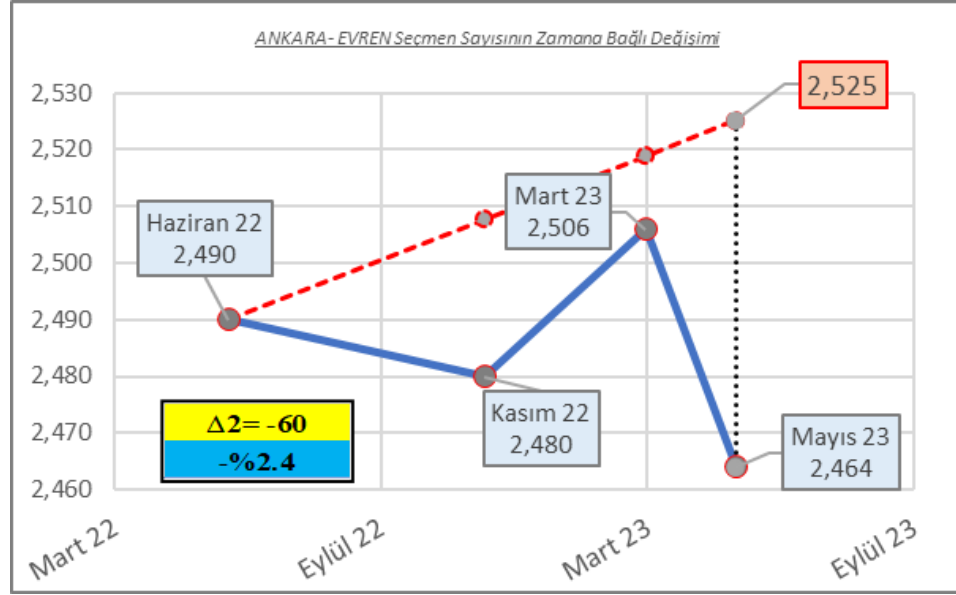
  

ANKARA-EVREN		İKTİDAR TARAFI					MUHALEFET TARAFI		İKTİDAR TARAFI	
		blok	mhp ayrı	yrp ayrı	mhp&yrp ayrı	tek başlarına	Toplam:	733	Toplam:	1,174
MUHALEFET TARAFI	blok	IKT	IKT	IKT	IKT	AKP	CHP	389	AKP	850
	iyi ayrı	IKT	IKT	IKT	IKT	AKP	İYİ	266	MHP	270
	iyi karşıya geçer	IKT	IKT	IKT	IKT	AKP	YSP	18	YRP	29
	memleket ayrı	IKT	IKT	IKT	IKT	AKP	TIP	0	BBP	18
	memleket karşıya geçer	IKT	IKT	IKT	IKT	AKP	ZAFER	30	VATAN	6
	iyi & memleket ayrı	IKT	IKT	IKT	IKT	AKP	MEMLEKET	14		
	iyi & memleket karşıya geçer	IKT	IKT	IKT	IKT	AKP	SOS. GB	3		
	ysp ayrı	IKT	IKT	IKT	IKT	AKP	ADALET	13		
	ysp & tip ayrı	IKT	IKT	IKT	IKT	AKP				
	tek başlarına	IKT	IKT	IKT	IKT	AKP				

Tablo 30: Yerel Seçimde İktidar Tarafının Kazanacağı Hesaplanmaktadır. Geleneksel Olarak AKP'li Olan İlçede Son 2 Milletvekili Seçimi Arasında AKP Oyları %12.9 Oranında (6.5 Puan) Azaldı. İlçe Seçmen Taşımaya Karşı Çok Hassastır.



Şekil 23: 2018 Milletvekili Seçiminde 2 Bin 342 Olan Seçmen Sayısı 2019 Yerel Seçiminde 750 Artarak (Artış Oranı: %33.3) 3 Bin 124 Olduktan Sonra 2023 Milletvekili Seçiminde Tekrar Azalıyor ve 2 Bin 464'e İniyor 2024 Yılında Yapılacak Yerel Seçimde Seçmen Sayısının Kaça Yüksüleceğini Göreceğiz



Şekil 24: 2023 Milletvekili Seçiminde Seçmen Sayısı Hesaplanandan 60 Azdır

### YURTDIŞI DOĞUMLU SEÇMENLER

EVREN		ANKARA
SIRA	SEÇMENİN DOĞDUĞU ULKE	SAYISI
		84
1	ALMANYA	30
2	FRANSA	22
3	AVUSTURYA	9
4	DANIMARKA	7
5	HOLLANDA	6
6	AFGANISTAN	5
7	NORVEC	2
8	SURIYE	2
9	AVUSTURALYA	1

Tablo 31: Yurtdışı Doğumlu Seçmenlerin Doğdukları Ülkeler

**GÖLBAŞI:**

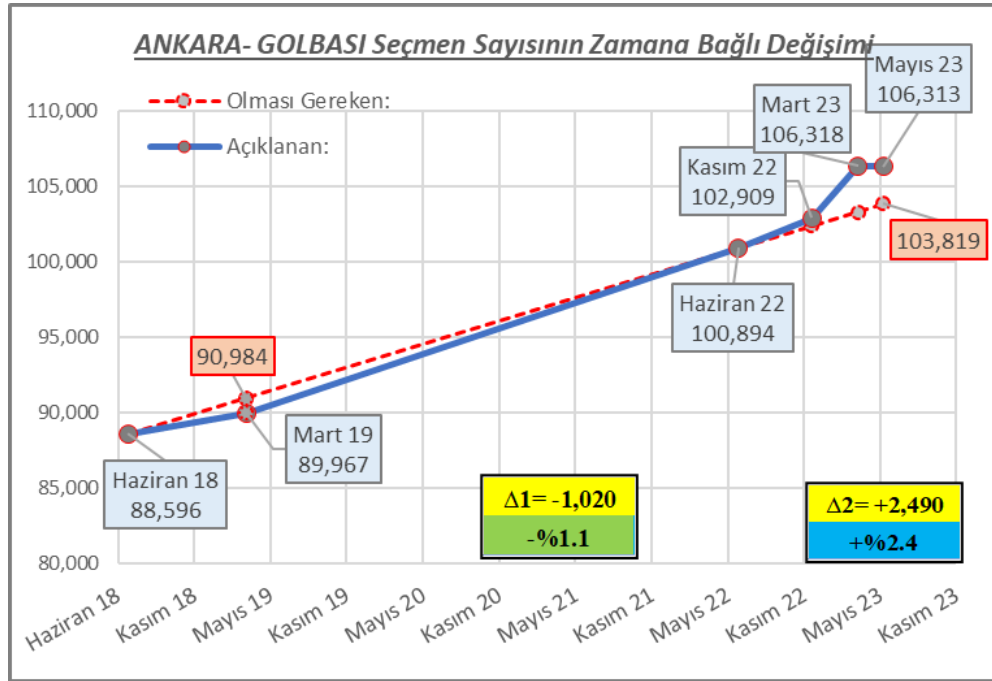
**2018 MİLLETVEKİLİ SEÇİMİNDE GÖLBAŞI'DA,  
AKP'YE OY VEREN HER 1,000 SEÇMENDEN 241'İ  
2023 MİLLETVEKİLİ SEÇİMİNDE AKP'YE OY VERMEDİ**

GOLBASİ	Eylül 10	Haziran 11	Ağustos 14	Haziran 15	Kasım 15	Nisan 17	Haziran 18	Haziran 18	Mart 19	Mayıs 23	14 Mayıs 23	28 Mayıs 23
		EVET	AKP	ERDO	AKP	AKP	EVET	ERDO	AKP	MHP	AKP	RTE
	63.3%	55.6%	56.0%	44.0%	52.8%	52.7%	55.8%	39.7%	54.2%	30.2%	47.3%	50.5%

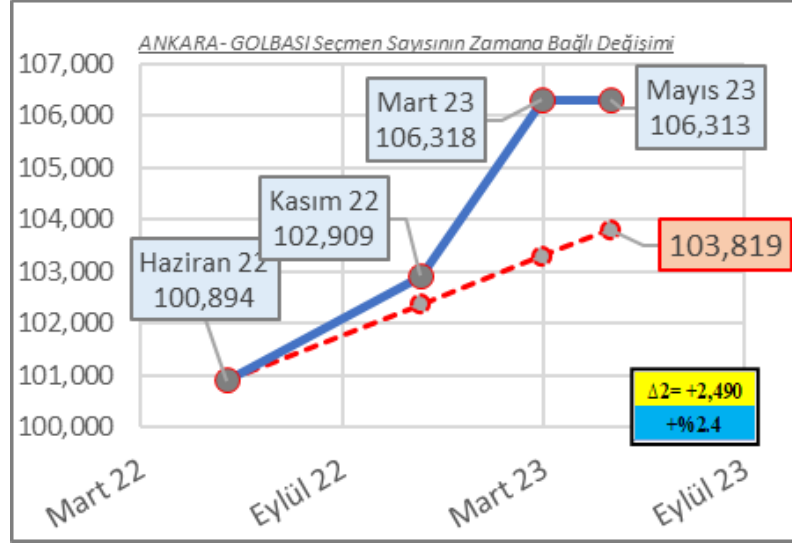
  

ANKARA-GOLBASİ	İKTİDAR TARAFI					MUHALEFET TARAFI		İKTİDAR TARAFI	
	blok	mhp ayrı	yrp ayrı	mhp&yrp ayrı	tek başlarına	Toplam:	49,256	Toplam:	45,856
MUHALEFET TARAFI	blok	MUH	MUH	MUH	MUH	CHP	26,510	AKP	28,874
	iyi ayrı	IKT	MUH	IKT	MUH	İYİ	14,099	MHP	12,670
	iyi karşıya geçer	IKT	IKT	IKT	IKT	YSP	3,311	YRP	2,996
	memleket ayrı	MUH	MUH	MUH	MUH	TIP	0	BBP	1,237
	memleket karşıya geçer	MUH	MUH	MUH	MUH	ZAFER	3,897	VATAN	79
	iyi & memleket ayrı	IKT	MUH	IKT	MUH	MEMLEKET	1,007		
	iyi & memleket karşıya geçer	IKT	IKT	IKT	IKT	SOS. GB	244		
	ysp ayrı	MUH	MUH	MUH	MUH	ADALET	188		
	ysp & tip ayrı	MUH	MUH	MUH	MUH				
	tek başlarına	IKT	IKT	IKT	IKT				
ANKARA-GOLBASİ									

Tablo 32: İYİ Parti Muhalefet Tarafından Ayrılmazsa Yerel Seçimi Muhalefet Tarafının Kazanacağı Hesaplanmaktadır. Geleneksel Olarak AKP'li Olan İlçede Son 2 Milletvekili Seçimi Arasında AKP Oyları %24.1 Oranında (9.6 Puan) Azaldı.



Şekil 25: 2019 Yerel Seçiminde Seçmen Sayısında Bin Kadar Azalma Hesaplanmaktadır



Şekil 26: 2023 Milletvekili Seçiminde Seçmen Sayısının Normalden 2,490 Fazla Olduğu Hesaplanmaktadır

### YURTDIŞI DOĞUMLU SEÇMENLER

GÖLBASI		ANKARA	GÖLBASI		ANKARA	GÖLBASI		ANKARA
SIRA	SEÇMENİN DOĞDUĞU ULKE	SAYISI	SIRA	SEÇMENİN DOĞDUĞU ULKE	SAYISI	SIRA	SEÇMENİN DOĞDUĞU ULKE	SAYISI
		1,649			1,649			1,649
1	ALMANYA	411	24	DANIMARKA	14	47	TUNUS	3
2	SURIYE	153	25	JAPONYA	13	48	YEMEN	3
3	BULGARISTAN	107	26	YUGOSLAVYA	13	49	BANGLADES	2
4	AFGANISTAN	101	27	Belirlenemedi	12	50	HINDISTAN	2
5	FRANSA	81	28	KIRGIZISTAN	12	51	ISRAIL	2
6	HOLLANDA	71	29	ISVEC	11	52	KENYA	2
7	KKTC	68	30	ROMANYA	10	53	MOGOLISTAN	2
8	USA	63	31	MOLDOVA	9	54	UAE	2
9	RUSYA	50	32	TURKMENISTAN	9	55	BURUNDI	1
10	IRAK	40	33	ITALYA	8	56	ENDONEZYA	1
11	IRAN	40	34	PAKISTAN	8	57	ERMENISTAN	1
12	AZERBAYCAN	36	35	URDUN	8	58	FILIPINLER	1
13	SUUDI ARABISTAN	29	36	ARNAVUTLUK	7	59	ISPANYA	1
14	AVUSTURYA	24	37	LIBYA	5	60	KANADA	1
15	BELCIKA	24	38	MISIR	5	61	KORE	1
16	UKRAYNA	24	39	CIN	4	62	LIBERYA	1
17	BIRLESIK KRALLIK	22	40	FAS	4	63	NORVEC	1
18	GURCISTAN	18	41	FILISTIN	4	64	POLONYA	1
19	ISVICRE	17	42	KUVEYT	4	65	PORTEKIZ	1
20	OZBEKISTAN	17	43	LUBNAN	4	66	SENEGAL	1
21	YUNANISTAN	17	44	CEZAYIR	3	67	SRILANKA	1
22	KAZAKISTAN	16	45	FINLANDIYA	3	68	SUDAN	1
23	AVUSTURALYA	14	46	KATAR	3	69	TAYVAN	1

Tablo 33: Yurtdışı Doğumlu Seçmenlerin Doğdukları Ülkeler

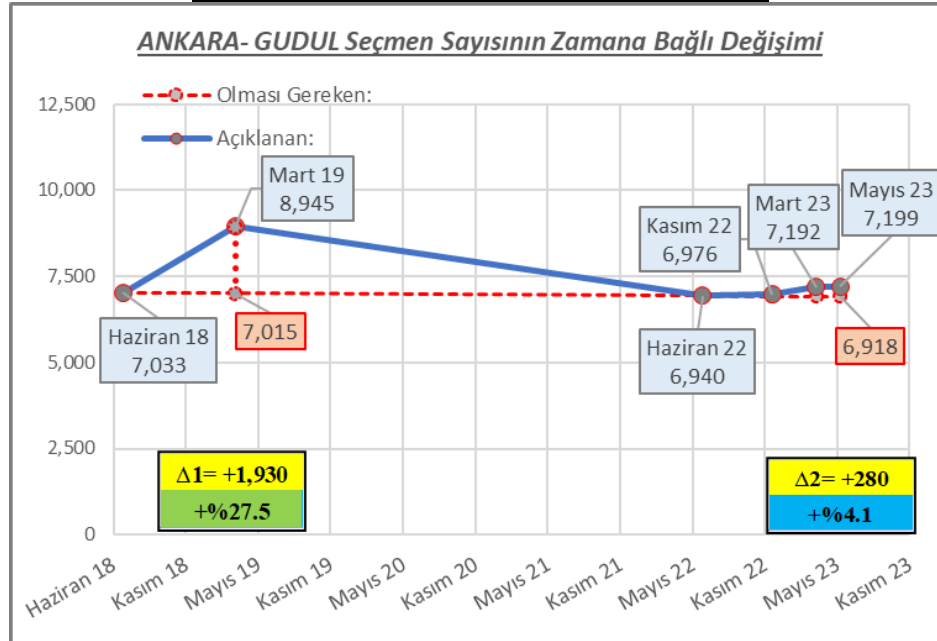
**GÜDÜL:**

**2018 MİLLETVEKİLİ SEÇİMİNDE GÜDÜL'DE,  
AKP'YE OY VEREN HER 1,000 SEÇMENDEN 210'U  
2023 MİLLETVEKİLİ SEÇİMİNDE AKP'YE OY VERMEDİ**

GÜDÜL	Eylül 10	Haziran 11	Ağustos 14	Haziran 15	Kasım 15	Nisan 17	Haziran 18	Haziran 18	Mart 19	Mayıs 23	14 Mayıs 23	28 Mayıs 23
	EVET	AKP	ERDO	AKP	AKP	EVET	ERDO	AKP	AKP	AKP	RTE	RTE
	69.7%	62.8%	70.6%	61.2%	67.1%	68.2%	70.9%	57.0%	66.4%	45.0%	65.5%	68.6%
ANKARA-GUDUL	İKTİDAR TARAFI						MUHALEFET TARAFI		İKTİDAR TARAFI			
	blok	mhp ayrı	yrp ayrı	mhp&yrp ayrı	tek başlarına	Toplam:	2,097	Toplam:	4,019			
MUHALEFET TARAFI	blok	IKT	IKT	IKT	IKT	AKP	CHP	1,023	AKP	2,785		
	iyi ayrı	IKT	IKT	IKT	IKT	AKP	IYI	855	MHP	1,008		
	iyi karşıya geçer	IKT	IKT	IKT	IKT	AKP	YSP	14	YRP	114		
	memleket ayrı	IKT	IKT	IKT	IKT	AKP	TIP	25	BBP	88		
	memleket karşıya geçer	IKT	IKT	IKT	IKT	AKP	ZAFER	116	VATAN	24		
	iyi & memleket ayrı	IKT	IKT	IKT	IKT	AKP	MEMLEKET	33				
	iyi & memleket karşıya geçer	IKT	IKT	IKT	IKT	AKP	SOS. GB	6				
	ysp ayrı	IKT	IKT	IKT	IKT	AKP	ADALET	25				
	ysp & tip ayrı	IKT	IKT	IKT	IKT	AKP						
	tek başlarına	IKT	IKT	IKT	IKT	AKP						
ANKARA-GUDUL												

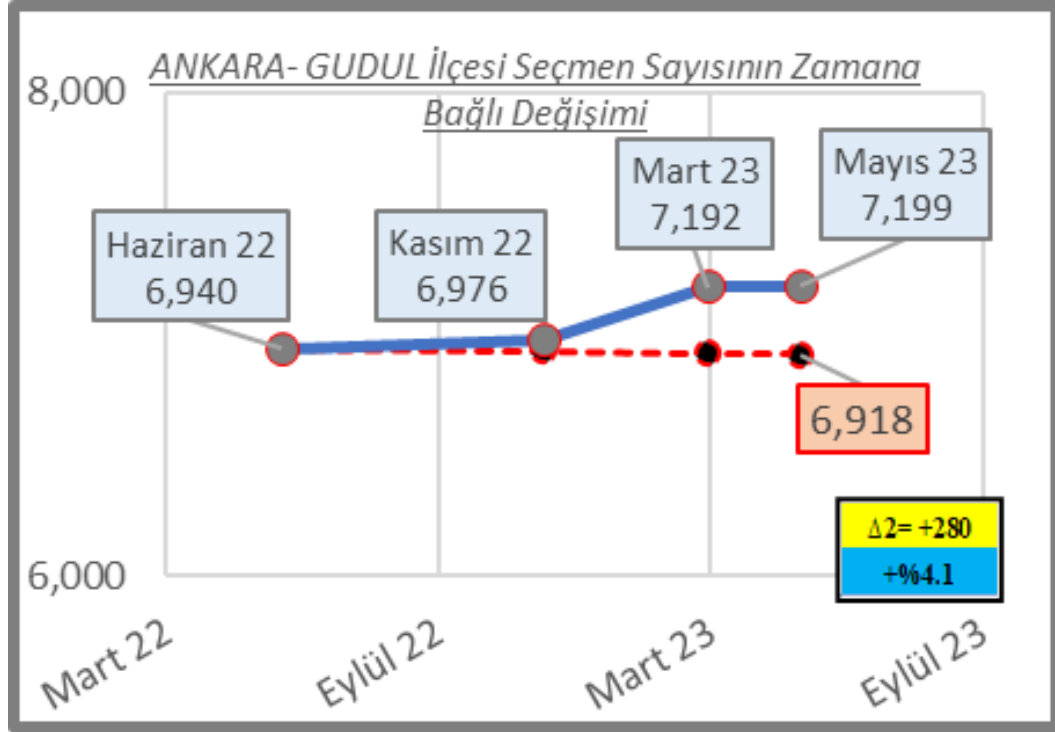
Tablo 34: Yerel Seçimde İktidar Tarafının Kazanacağı Hesaplanmaktadır. Geleneksel Olarak AKP'li Olan İlçede Son 2 Milletvekili Seçimi Arasında AKP Oyları %21.0 Oranında (12.0 Puan) Azaldı. İlçe Seçmen Taşımaya Karşı Çok Hassastır.

**2019 YEREL SEÇİMİNDE SEÇMEN SAYISI**



Şekil 27: 2019 Yerel Seçiminde Seçmen Sayısında %27.5 Oranında (1,930) Fazla Seçmen Hesaplanmaktadır

### 2023 MİLLETVEKİLİ SEÇİMİNDE SEÇMEN SAYISI



Şekil 28: 2023 Milletvekili Seçiminde Seçmen Sayısında %4.1 Oranında (280) Fazlalık Vardır

### YURTDIŞI DOĞUMLU SEÇMENLER

GÜDÜL		ANKARA
SIRA	SEÇMENİN DOĞDUĞU ULKE	SAYISI
		36
1	ALMANYA	15
2	AVUSTURYA	4
3	AFGANISTAN	3
4	CİN	2
5	HOLLANDA	2
6	KIRGIZISTAN	2
7	SURİYE	2
8	BİRLEŞİK KRALLIK	1
9	BULGARİSTAN	1
10	FRANSA	1
11	KKTC	1
12	MOLDOVA	1
13	YUGOSLAVYA	1

Tablo 35: Yurtdışı Doğumlu Seçmenlerin Doğdukları Ülkeler

**HAYMANA:**

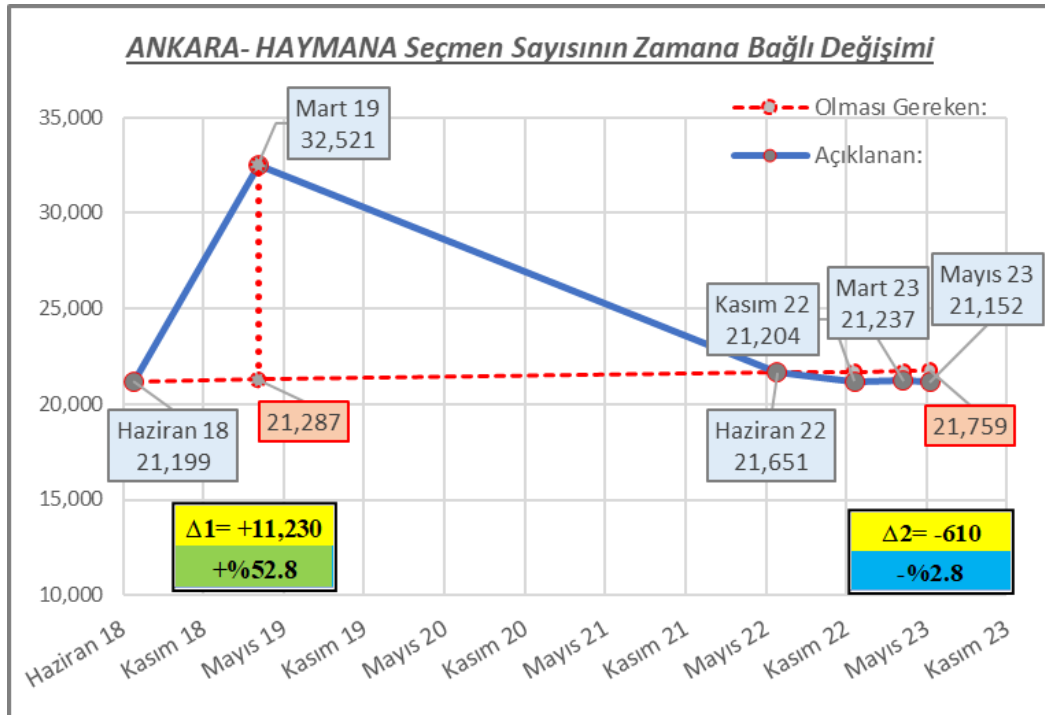
**2018 MİLLETVEKİLİ SEÇİMİNDE HAYMANA'DA,  
AKP'YE OY VEREN HER 1,000 SEÇMENDEN 285'İ  
2023 MİLLETVEKİLİ SEÇİMİNDE AKP'YE OY VERMEDİ**

HAYMANA	Eylül 10	Haziran 11	Ağustos 14	Haziran 15	Kasım 15	Nisan 17	Haziran 18	Haziran 18	Mart 19	Mayıs 23	14 Mayıs 23	28 Mayıs 23
	EVET	AKP	ERDO	AKP	AKP	EVET	ERDO	AKP	AKP	AKP	RTE	RTE
	82.6%	70.2%	71.7%	58.0%	69.5%	71.6%	70.3%	58.3%	43.6%	41.7%	64.5%	66.6%

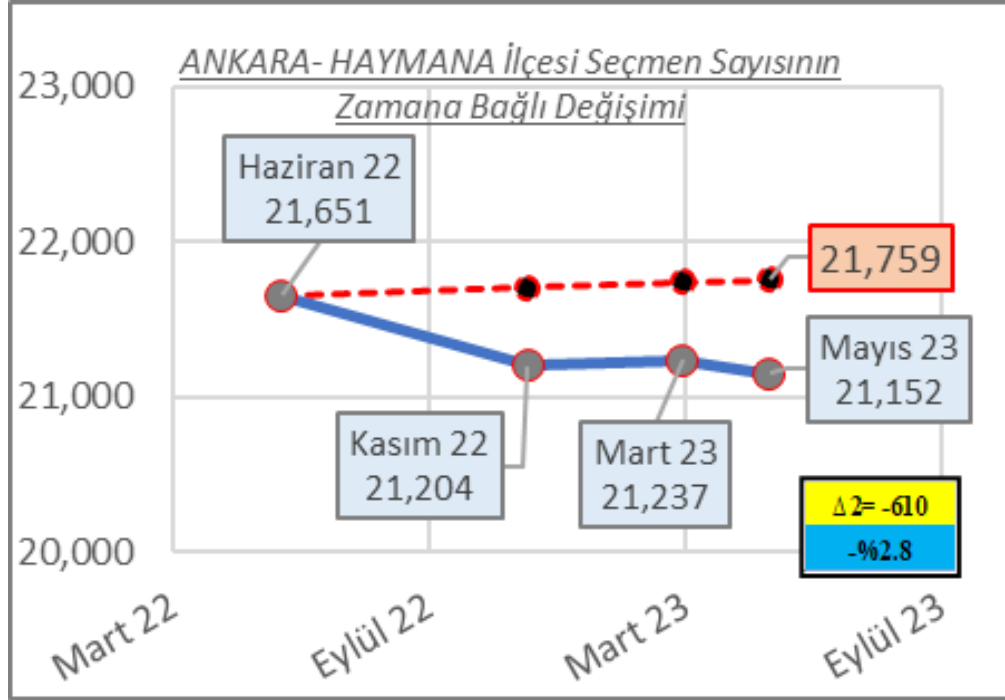
ANKARA-HAYMANA	İKTİDAR TARAFI					MUHALEFET TARAFI	İKTİDAR TARAFI			
	blok	mhp ayrı	yrp ayrı	mhp&yrp ayrı	tek başlarına	Toplam:	Toplam:			
MUHALEFET TARAFI	blok	IKT	IKT	IKT	IKT	AKP	CHP	2,408	AKP	6,954
	iyi ayrı	IKT	IKT	IKT	IKT	AKP	IYI	1,142	MHP	2,029
	iyi karşıya geçer	IKT	IKT	IKT	IKT	AKP	YSP	2,042	YRP	1,277
	memleket ayrı	IKT	IKT	IKT	IKT	AKP	TIP	0	BBP	127
	memleket karşıya geçer	IKT	IKT	IKT	IKT	AKP	ZAFER	242	VATAN	17
	iyi & memleket ayrı	IKT	IKT	IKT	IKT	AKP	MEMLEKET	75		
	iyi & memleket karşıya geçer	IKT	IKT	IKT	IKT	AKP	SOS. GB	93		
	ysp ayrı	IKT	IKT	IKT	IKT	AKP	ADALET	62		
	ysp & tip ayrı	IKT	IKT	IKT	IKT	AKP				
	tek başlarına	IKT	IKT	IKT	IKT	AKP				
ANKARA-HAYMANA										

Tablo 36: Yerel Seçimde İktidar Tarafının Kazanacağı Hesaplanmaktadır. Geleneksel Olarak AKP'li Olan İlçede Son 2 Milletvekili Seçimi Arasında AKP Oyları %28.5 Oranında (16.6 Puan) Azaldı. İlçe Seçmen Taşımaya Karşı Hassastır.



Şekil 29: 2019 Yerel Seçiminde %52.8 Oranında (11,230) Artan Seçmen Sayısı Dokuz Ay Sonraki Listede Normale Dönüyor

### 2023 MİLLETVEKİLİ SEÇİMİNDE SEÇMEN SAYISI



Şekil 30: Mayıs 2023 Seçimlerinde Seçmen Sayısı Azalıyor

### YURTDIŞI DOĞUMLU SEÇMENLER

HAYMANA		ANKARA	HAYMANA		ANKARA
SIRA	SEÇMENİN DOĞDUĞU ULKE	SAYISI	SIRA	SEÇMENİN DOĞDUĞU ULKE	SAYISI
		215			215
1	DANIMARKA	49	13	AZERBAYCAN	2
2	HOLLANDA	44	14	CIN	2
3	ALMANYA	34	15	BELCIKA	1
4	SURIYE	24	16	CEZAYIR	1
5	BULGARISTAN	18	17	KANADA	1
6	FRANSA	10	18	SUUDI ARABISTAN	1
7	AVUSTURALYA	7	19	TURKMENISTAN	1
8	AVUSTURYA	4	20	USA	1
9	Belirlenemedi	4	21	YUGOSLAVYA	1
10	ISVICRE	4			
11	AFGANISTAN	3			
12	KIRGIZISTAN	3			

Tablo 37: Yurtdışı Doğumlu Seçmenlerin Doğdukları Ülkeler



**KAHRAMANKAZAN:**

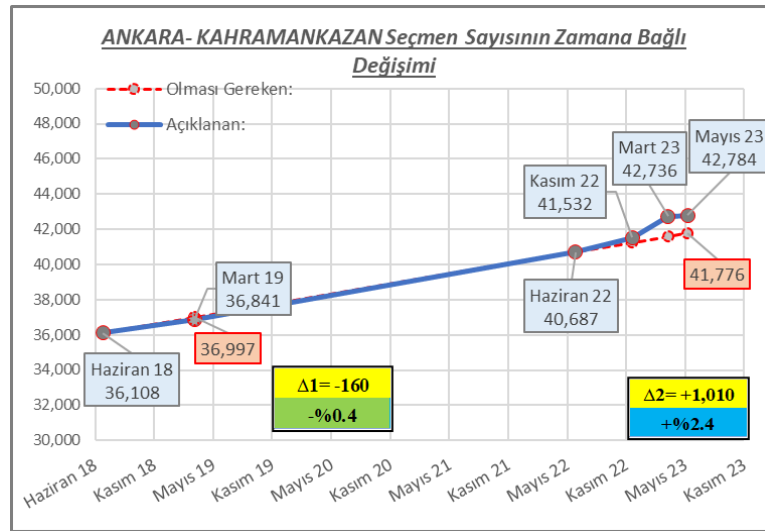
**2018 MİLLETVEKİLİ SEÇİMİNDE KAHRAMANKAZAN'DA,  
AKP'YE OY VEREN HER 1,000 SEÇMENDEN 191'İ  
2023 MİLLETVEKİLİ SEÇİMİNDE AKP'YE OY VERMEDİ**

KAZAN	Eylül 10	Haziran 11	Ağustos 14	Haziran 15	Kasım 15	Nisan 17	Haziran 18	Haziran 18	Mart 19	Mayıs 23	14 Mayıs 23	28 Mayıs 23
	EVET	AKP	ERDO	AKP	AKP	EVET	ERDO	AKP	AKP	AKP	RTE	RTE
	74.0%	65.9%	70.6%	58.6%	68.2%	69.8%	71.6%	54.9%	53.3%	44.5%	63.3%	67.3%

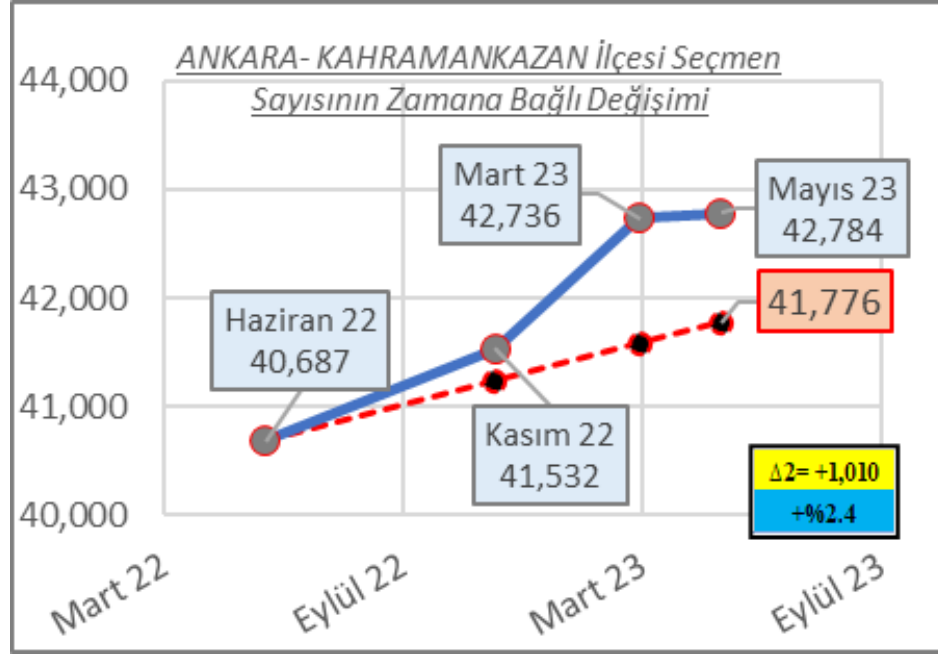
ANKARA-KAHRAMANKAZAN	İKTİDAR TARAFI					MUHALEFET TARAFI	İKTİDAR TARAFI			
	blok	mhp ayrı	yrp ayrı	mhp&yrp ayrı	tek başlarına	Toplam:	Toplam:			
MUHALEFET TARAFI	blok	IKT	IKT	IKT	IKT	AKP	CHP	5,537	AKP	17,083
	iyi ayrı	IKT	IKT	IKT	IKT	AKP	IYI	4,366	MHP	5,666
	iyi karşıya geçer	IKT	IKT	IKT	IKT	AKP	YSP	936	YRP	1,690
	memleket ayrı	IKT	IKT	IKT	IKT	AKP	TIP	316	BBP	449
	memleket karşıya geçer	IKT	IKT	IKT	IKT	AKP	ZAFER	1,454	VATAN	29
	iyi & memleket ayrı	IKT	IKT	IKT	IKT	AKP	MEMLEKET	424		
	iyi & memleket karşıya geçer	IKT	IKT	IKT	IKT	AKP	SOS. GB	48		
	ysp ayrı	IKT	IKT	IKT	IKT	AKP	ADALET	117		
	ysp & tip ayrı	IKT	IKT	IKT	IKT	AKP				
	tek başlarına	IKT	IKT	IKT	IKT	AKP				
ANKARA-KAHRAMANKAZAN										

Tablo 38: Yerel Seçimde İktidar Tarafının Kazanacağı Hesaplanmaktadır. Geleneksel Olarak AKP'li Olan İlçede Son 2 Milletvekili Seçimi Arasında AKP Oyları %19.1 Oranında (10.5 Puan) Azaldı.



Şekil 31: 2019 Yerel Seçiminde Seçmen Sayısında Anormallik yoktur.

### 2023 MİLLETVEKİLİ SEÇİMİNDE SEÇMEN SAYISI



Şekil 32: Milletvekili Seçiminde Kasım-2022 ve Mart-2023 Arasında Normal Olmayan Seçmen Artışı Gözleniyor.

### YURTDIŞI DOĞUMLU SEÇMENLER

KAHRAMANKAZAN		ANKARA	KAHRAMANKAZAN		ANKARA
SIRA	SEÇMENİN DOĞDUĞU ULKE	SAYISI	SIRA	SEÇMENİN DOĞDUĞU ULKE	SAYISI
		279			279
1	SURIYE	63	18	ISVICRE	2
2	ALMANYA	57	19	KAZAKISTAN	2
3	AZERBAYCAN	43	20	MISIR	2
4	BULGARISTAN	19	21	RUSYA	2
5	FRANSA	13	22	SUUDI ARABISTAN	2
6	HOLLANDA	12	23	ARNAVUTLUK	1
7	AFGANISTAN	10	24	CEZAYIR	1
8	KKTC	10	25	CIN	1
9	OZBEKISTAN	5	26	ERMENISTAN	1
10	USA	5	27	FAS	1
11	AVUSTURYA	3	28	IRAK	1
12	BELCIKA	3	29	ITALYA	1
13	GURCISTAN	3	30	KIRGIZISTAN	1
14	ROMANYA	3	31	LIBYA	1
15	UKRAYNA	3	32	PAKISTAN	1
16	YUGOSLAVYA	3	33	URDUN	1
17	Belirlenemedi	2	34	YEMEN	1

Tablo 39: Yurtdışı Doğumlu Seçmenlerin Doğdukları Ülkeler

**KALECİK:**

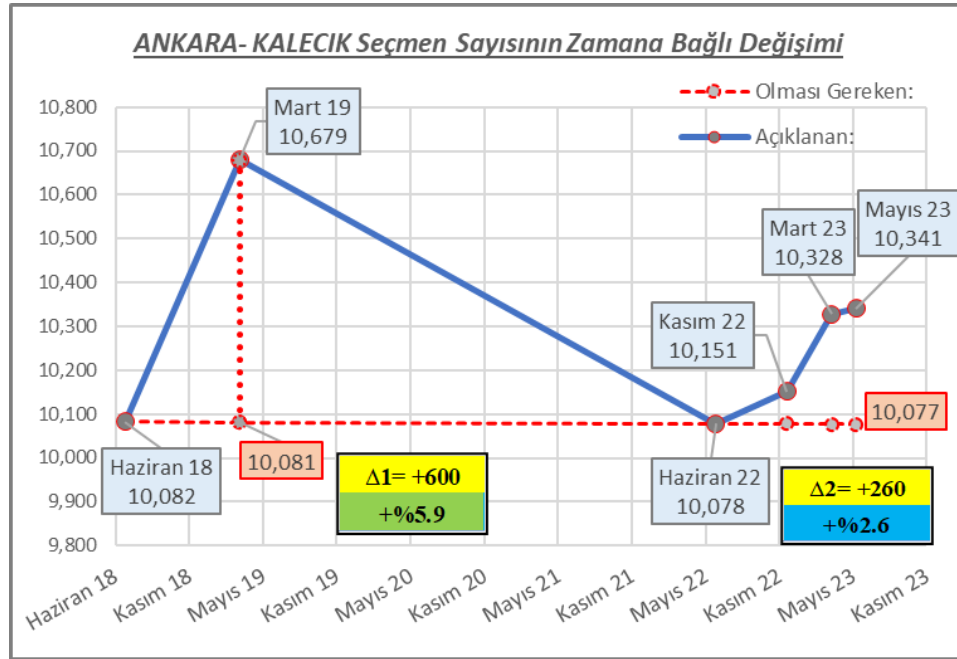
**2018 MİLLETVEKİLİ SEÇİMİNDE KALECİK'TE,  
AKP'YE OY VEREN HER 1,000 SEÇMENDEN 200'Ü  
2023 MİLLETVEKİLİ SEÇİMİNDE AKP'YE OY VERMEDİ**

KALECİK	Eylül 10	Haziran 11	Ağustos 14	Haziran 15	Kasım 15	Nisan 17	Haziran 18	Haziran 18	Mart 19	Mayıs 23	14 Mayıs 23	28 Mayıs 23
	EVET	AKP	ERDO	AKP	AKP	EVET	ERDO	AKP	AKP	AKP	RTE	RTE
	71.4%	62.9%	70.3%	54.9%	64.4%	66.2%	68.6%	54.8%	60.5%	43.9%	65.2%	68.3%

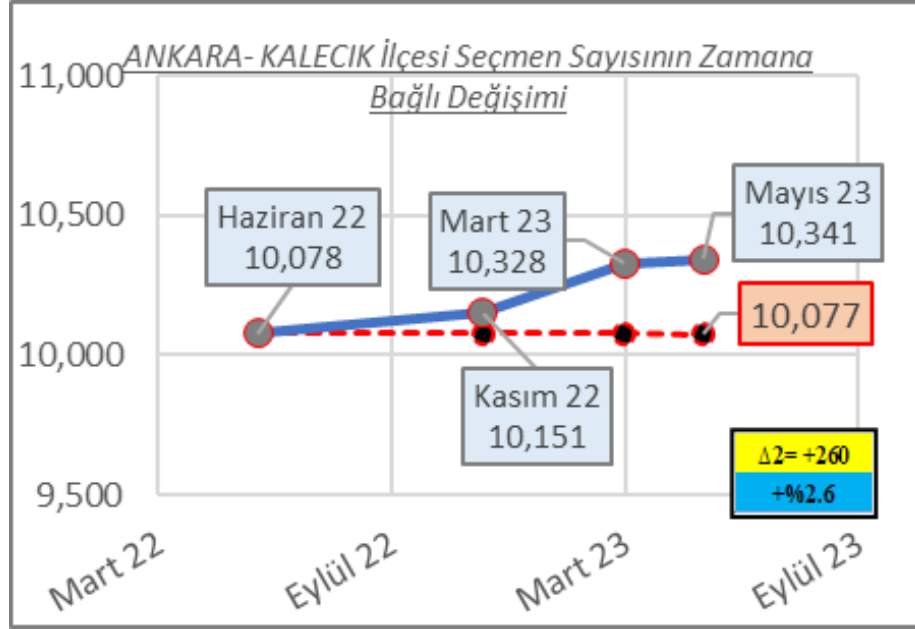
  

ANKARA-KALECİK		İKTİDAR TARAFI					MUHALEFET TARAFI		İKTİDAR TARAFI	
		blok	mhp ayrı	yrp ayrı	mhp&yrp ayrı	tek başlarına	Toplam:	3,209	Toplam:	5,789
MUHALEFET TARAFI	blok	IKT	IKT	IKT	IKT	AKP	CHP	1,699	AKP	4,001
	iyi ayrı	IKT	IKT	IKT	IKT	AKP	İYİ	1,187	MHP	1,487
	iyi karşıya geçer	IKT	IKT	IKT	IKT	AKP	YSP	36	YRP	181
	memleket ayrı	IKT	IKT	IKT	IKT	AKP	TIP	31	BBP	111
	memleket karşıya geçer	IKT	IKT	IKT	IKT	AKP	ZAFER	149	VATAN	8
	iyi & memleket ayrı	IKT	IKT	IKT	IKT	AKP	MEMLEKET	55		
	iyi & memleket karşıya geçer	IKT	IKT	IKT	IKT	AKP	SOS. GB	14		
	ysp ayrı	IKT	IKT	IKT	IKT	AKP	ADALET	38		
	ysp & tip ayrı	IKT	IKT	IKT	IKT	AKP				
	tek başlarına	IKT	IKT	IKT	IKT	AKP				

Tablo 40: Yerel Seçimde İktidar Tarafının Kazanacağı Hesaplanmaktadır. Geleneksel Olarak AKP'li Olan İlçede Son 2 Milletvekili Seçimi Arasında AKP Oyları %20.0 Oranında (11.0 Puan) Azaldı. İlçe Seçmen Taşımaya Karşı Hassastır.



Şekil 33: 2019 Yerel Seçiminde %5.9 Oranında (600) Artan Seçmen Sayısı Dokuz Ay Sonraki Listede Normale İniyor



Şekil 34: 2023 Milletvekili Seçiminde Seçmen Sayısında Normalden Fazla Artan Seçmen Sayısının Oranı %2.6 Olarak Hesaplanmaktadır

### YURTDIŞI DOĞUMLU SEÇMENLER

KALECIK		ANKARA
SIRA	SEÇMENİN DOĞDUĞU ULKE	SAYISI
		103
1	SURIYE	76
2	ALMANYA	14
3	AZERBAYCAN	2
4	GURCISTAN	2
5	KKTC	2
6	RUSYA	2
7	Belirlenemedi	1
8	FRANSA	1
9	KIRGIZISTAN	1
10	OZBEKISTAN	1
11	TURKMENISTAN	1

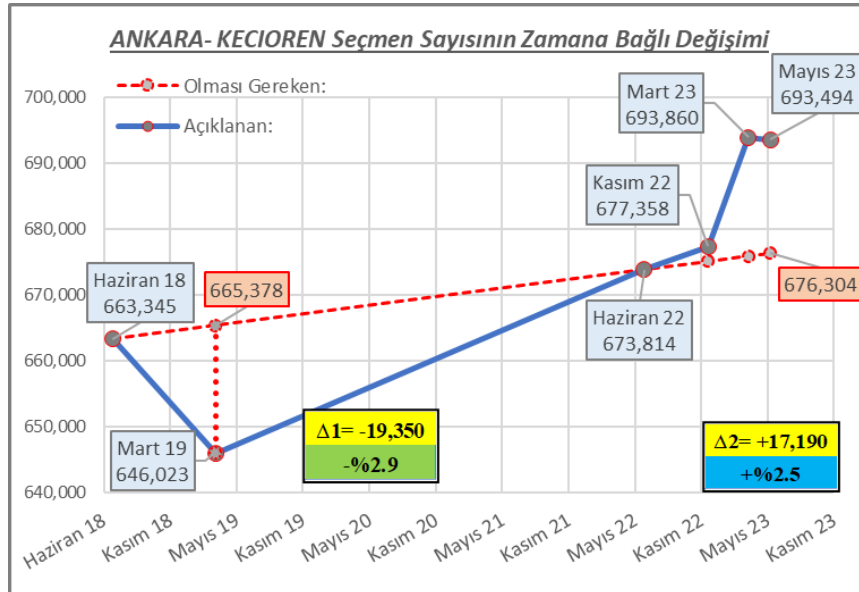
Tablo 41: Yurtdışı Doğumlu Seçmenlerin Doğdukları Ülkeler

**KEÇİÖREN:**

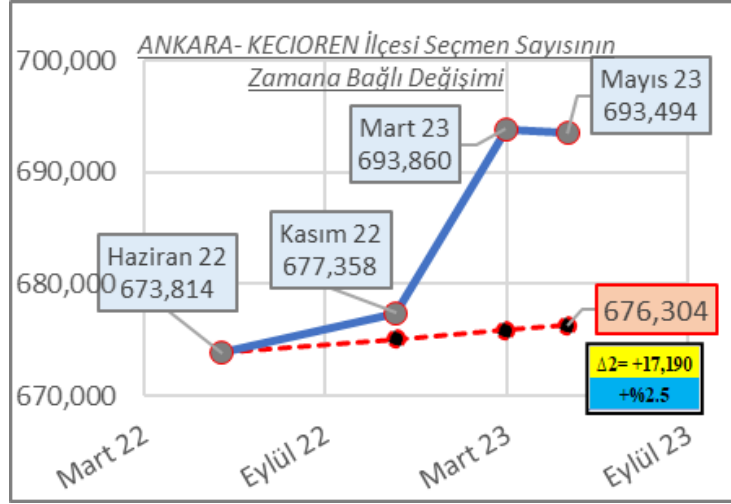
**2018 MİLLETVEKİLİ SEÇİMİNDE KEÇİÖREN'DE,  
AKP'YE OY VEREN HER 1,000 SEÇMENDEN 195'İ  
2023 MİLLETVEKİLİ SEÇİMİNDE AKP'YE OY VERMEDİ**

KEÇİÖREN	Eylül 10	Haziran 11	Ağustos 14	Haziran 15	Kasım 15	Nisan 17	Haziran 18	Haziran 18	Mart 19	Mayıs 23	14 Mayıs 23	28 Mayıs 23
	EVET	AKP	ERDO	AKP	AKP	EVET	ERDO	AKP	AKP	AKP	RTE	RTE
	60.3%	55.5%	57.7%	47.0%	55.5%	55.6%	58.8%	46.1%	63.7%	37.1%	52.5%	55.7%
ANKARA-KEÇİÖREN	İKTİDAR TARAFI					MUHALEFET TARAFI		İKTİDAR TARAFI				
	blok	mhp ayrı	yrp ayrı	mhp&yrp ayrı	tek başlarına	Toplam:	284,680	Toplam:	327,532			
MUHALEFET TARAFI	blok	IKT	MUH	IKT	MUH	MUH	CHP	150,103	AKP	228,775		
	iyi ayrı	IKT	IKT	IKT	IKT	AKP	IYI	79,102	MHP	71,296		
	iyi karşıya geçer	IKT	IKT	IKT	IKT	AKP	YSP	14,823	YRP	19,490		
	memleket ayrı	IKT	MUH	IKT	MUH	MUH	TIP	8,752	BBP	7,629		
	memleket karşıya geçer	IKT	MUH	IKT	MUH	MUH	ZAFER	23,386	VATAN	341		
	iyi & memleket ayrı	IKT	IKT	IKT	IKT	AKP	MEMLEKET	6,019				
	iyi & memleket karşıya geçer	IKT	IKT	IKT	IKT	AKP	SOS. GB	1,058				
	ysp ayrı	IKT	MUH	IKT	MUH	MUH	ADALET	1,437				
	ysp & tip ayrı	IKT	MUH	IKT	MUH	MUH						
	tek başlarına	IKT	IKT	IKT	IKT	AKP						
ANKARA-KEÇİÖREN												

Tablo 42: MHP Ayrı Aday Çıkarırsa Muhalefet Tarafı Kazanabilir  
Geleneksel Olarak AKP'li Olan İlçede Son 2 Milletvekili Seçimi Arasında  
AKP Oyları %19.5 Oranında (9.0 Puan) Azaldı.



Şekil 35: Seçmen Sayısı Yüksek Olan İlçede, Yerel Seçimde 19,350 Azalan Seçmen Sayısının  
Daha Sonra Toparlanmasından Bu Seçmenlerin Oy Kullanmak İçin Başka Yerlere Gittikleri Anlaşılıyor.  
Kasım 2022'den Sonra Mavi Çizginin Eğiminin Artması Milletvekili Seçiminde Normal Olmayan Seçmen Sayısı  
Artışına İşaret Etmektedir.



Şekil 36: 2023 Milletvekili Seçiminde Seçmen Sayısında Normalden Fazla Artan Seçmen Sayısı 17,190 (%2.5) Olarak Hesaplanmaktadır

### YURTDIŞI DOĞUMLU SEÇMENLER

KEÇİÖREN			ANKARA			KEÇİÖREN			ANKARA			KEÇİÖREN			ANKARA		
SIRA	SEÇMENİN DOĞDUĞU ULKE	SAYISI	SIRA	SEÇMENİN DOĞDUĞU ULKE	SAYISI	SIRA	SEÇMENİN DOĞDUĞU ULKE	SAYISI	SIRA	SEÇMENİN DOĞDUĞU ULKE	SAYISI	SIRA	SEÇMENİN DOĞDUĞU ULKE	SAYISI	SIRA	SEÇMENİN DOĞDUĞU ULKE	SAYISI
		7,855			7,855			7,855			7,855			7,855			7,855
1	ALMANYA	2,530	28	ISVEC	45	55	FINLANDIYA	4									
2	SURIYE	921	29	LIBYA	42	56	SUDAN	4									
3	HOLLANDA	445	30	MOLDOVA	41	57	CEKYA	3									
4	FRANSA	384	31	DANIMARKA	40	58	ENDONEZYA	3									
5	AFGANISTAN	329	32	CIN	32	59	FILIPINLER	3									
6	AZERBAJYAN	285	33	BIRLESIK KRALLIK	28	60	HINDISTAN	3									
7	BULGARISTAN	239	34	MISIR	28	61	KENYA	3									
8	SUUDI ARABISTAN	212	35	SOMALI	27	62	LITVANYA	3									
9	IRAK	210	36	YUNANISTAN	24	63	JAPONYA	2									
10	RUSYA	192	37	FAS	21	64	KATAR	2									
11	KKTC	183	38	URDUN	18	65	POLONYA	2									
12	AVUSTURYA	152	39	CEZAYIR	15	66	TAYLAND	2									
13	YUGOSLAVYA	117	40	ERMENISTAN	14	67	TUNUS	2									
14	OZBEKISTAN	111	41	UGANDA	13	68	AFRIKA	1									
15	Belirlenemedi	110	42	FILISTIN	12	69	BENIN	1									
16	BELCIKA	100	43	UAE	12	70	BURMA	1									
17	AVUSTURALYA	86	44	PAKISTAN	11	71	ESTONYA	1									
18	TURKMENISTAN	86	45	ISPANYA	10	72	GUNEY AFRIKA	1									
19	GURCISTAN	83	46	LUBNAN	10	73	KAMERUN	1									
20	ARNAVUTLUK	82	47	KUVEYT	8	74	KUBA	1									
21	KIRGIZISTAN	79	48	NORVEC	8	75	MACARISTAN	1									
22	ISVICRE	74	49	BANGLADES	6	76	MORITANYA	1									
23	ROMANYA	74	50	ISRAIL	6	77	PORTEKIZ	1									
24	KAZAKISTAN	62	51	ITALYA	6	78	SENEGAL	1									
25	USA	62	52	TACIKISTAN	6												
26	UKRAYNA	55	53	YEMEN	6												
27	IRAN	51	54	KANADA	5												

Tablo 43: Yurtdışı Doğumlu Seçmenlerin Doğdukları Ülkeler

**KIZILCAHAMAM:**

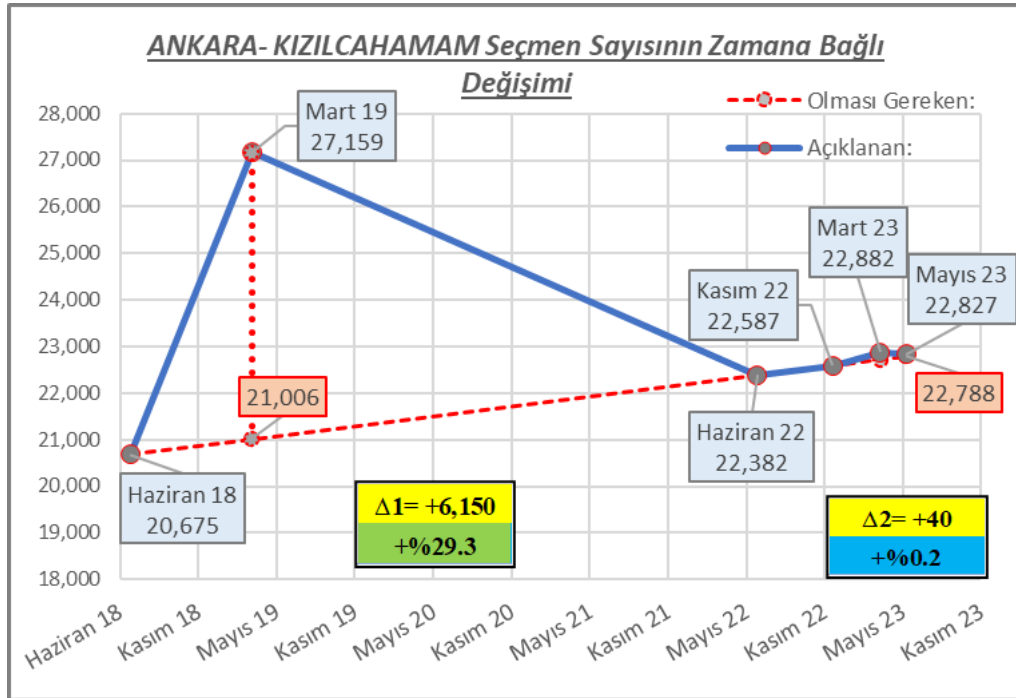
**2018 MİLLETVEKİLİ SEÇİMİNDE KIZILCAHAMAM'DA,  
AKP'YE OY VEREN HER 1,000 SEÇMENDEN 199'U  
2023 MİLLETVEKİLİ SEÇİMİNDE AKP'YE OY VERMEDİ**

KIZILCAHA	Eylül 10	Haziran 11	Ağustos 14	Haziran 15	Kasım 15	Nisan 17	Haziran 18	Haziran 18	Mart 19	Mayıs 23	14 Mayıs 23	28 Mayıs 23
	EVET	AKP	ERDO	AKP	AKP	EVET	ERDO	AKP	AKP	AKP	RTE	RTE
	75.3%	64.7%	72.4%	58.5%	67.0%	69.7%	72.5%	56.7%	60.3%	45.4%	68.3%	71.1%

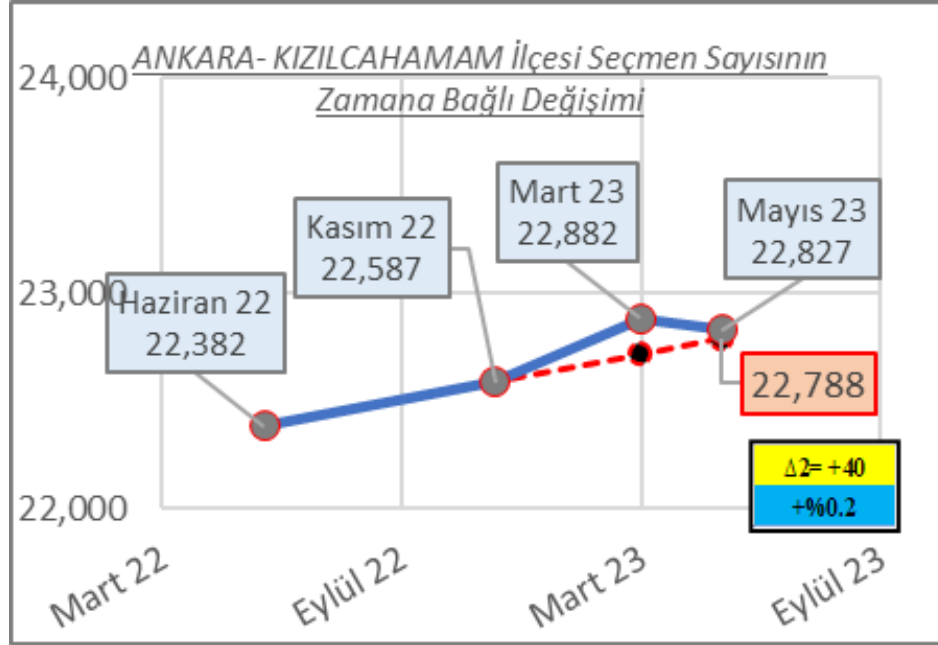
  

ANKARA-KIZILCAHAMAM	İKTİDAR TARAFI					MUHALEFET TARAFI	İKTİDAR TARAFI			
	blok	mhp ayrı	yrp ayrı	mhp&yrp ayrı	tek başlarına	Toplam:	Toplam:			
MUHALEFET TARAFI	blok	IKT	IKT	IKT	IKT	AKP	CHP	2,559	AKP	9,200
	iyi ayrı	IKT	IKT	IKT	IKT	AKP	IYI	2,967	MHP	3,318
	iyi karşıya geçer	IKT	IKT	IKT	IKT	AKP	YSP	78	YRP	775
	memleket ayrı	IKT	IKT	IKT	IKT	AKP	TIP	69	BBP	412
	memleket karşıya geçer	IKT	IKT	IKT	IKT	AKP	ZAFER	433	VATAN	12
	iyi & memleket ayrı	IKT	IKT	IKT	IKT	AKP	MEMLEKET	135		
	iyi & memleket karşıya geçer	IKT	IKT	IKT	IKT	AKP	SOS. GB	12		
	ysp ayrı	IKT	IKT	IKT	IKT	AKP	ADALET	79		
	ysp & tip ayrı	IKT	IKT	IKT	IKT	AKP				
	tek başlarına	IKT	IKT	IKT	IKT	AKP				
						ANKARA-KIZILCAHAMAM				

Tablo 44: Yerel Seçimde İktidar Tarafının Kazanacağı Hesaplanmaktadır. Geleneksel Olarak AKP'li Olan İlçede Son 2 Milletvekili Seçimi Arasında AKP Oyları %19.9 Oranında (11.3 Puan) Azaldı. İlçe Seçmen Taşımaya Karşı Hassastır.



Şekil 37: 2019 Yerel Seçiminde Seçmen Sayısında Anormallik Vardır. Dokuz Ayda %31.4 Artan (6,150) Seçmen Sayısı Yerel Seçimden Sonra Normalleşmektedir.



Şekil 38: 2023 Milletvekili Seçiminde Seçmen Sayısında Anormallik Yoktur

#### YURTDIŞI DOĞUMLU SEÇMENLER

KIZILCAHAMAM		ANKARA
SIRA	SEÇMENİN DOĞDUĞU ULKE	SAYISI
		154
1	OZBEKISTAN	62
2	ALMANYA	24
3	RUSYA	14
4	ROMANYA	12
5	SURIYE	8
6	HOLLANDA	6
7	BELCIKA	5
8	AZERBAYCAN	4
9	Belirlenemedi	3
10	BULGARISTAN	3
11	SUUDI ARABISTAN	3
12	YUGOSLAVYA	3
13	AVUSTURALYA	2
14	KKTC	2
15	AVUSTURYA	1
16	CEZAYIR	1
17	KIRGIZISTAN	1

Tablo 45: Yurtdışı Doğumlu Seçmenlerin Doğdukları Ülkeler



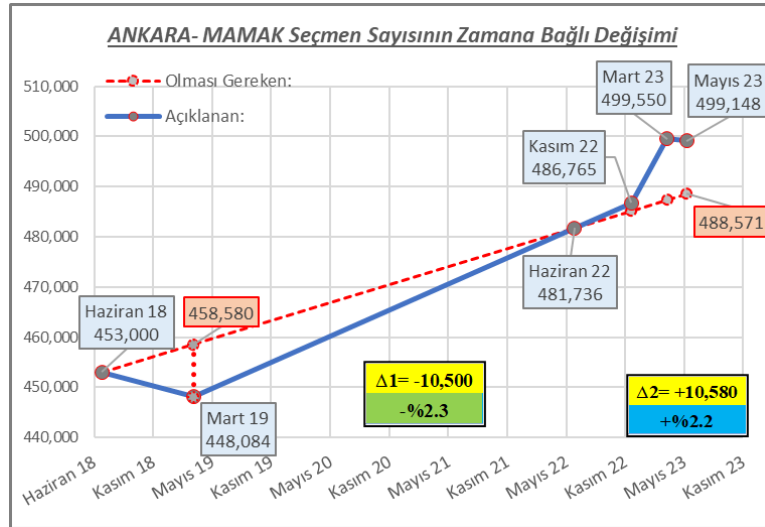
**MAMAK:**

**2018 MİLLETVEKİLİ SEÇİMİNDE MAMAK'TA,  
AKP'YE OY VEREN HER 1,000 SEÇMENDEN 181'İ  
2023 MİLLETVEKİLİ SEÇİMİNDE AKP'YE OY VERMEDİ**

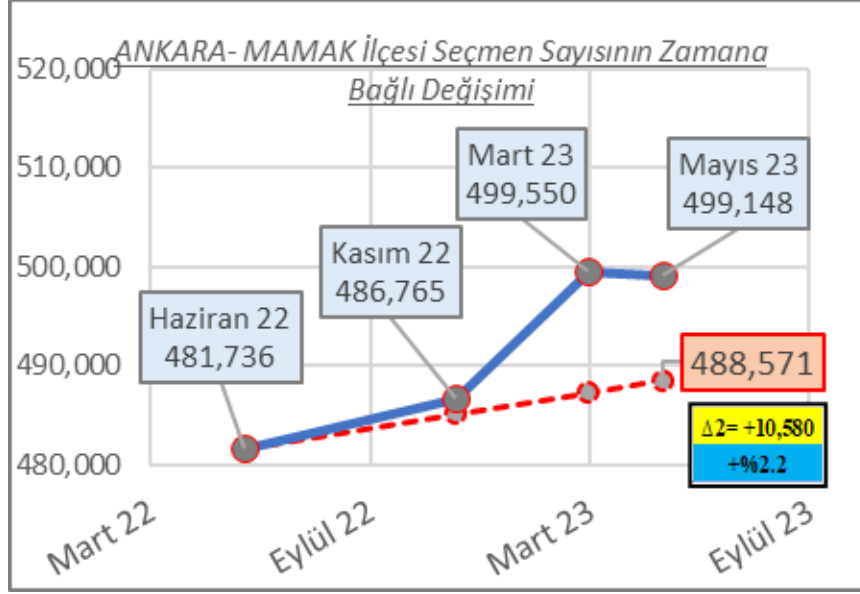
MAMAK	Eylül 10	Haziran 11	Ağustos 14	Haziran 15	Kasım 15	Nisan 17	Haziran 18	Haziran 18	Mart 19	Mayıs 23	14 Mayıs 23	28 Mayıs 23
	EVET	AKP	ERDO	AKP	AKP	HAYIR	ERDO	AKP	AKP	CHP	RTE	KK
	54.1%	49.7%	51.9%	41.6%	49.5%	50.1%	52.4%	40.8%	50.4%	34.2%	47.2%	50.2%

ANKARA-MAMAK		İKTİDAR TARAFI					MUHALEFET TARAFI		İKTİDAR TARAFI	
		blok	mhp ayrı	yrp ayrı	mhp&yrp ayrı	tek başlarına	Toplam:	230,643	Toplam:	212,693
MUHALEFET TARAFI	blok	MUH	MUH	MUH	MUH	MUH	CHP	152,656	AKP	149,193
	iyi ayrı	IKT	MUH	IKT	MUH	MUH	IYI	42,212	MHP	46,910
	iyi karşıya geçer	IKT	IKT	IKT	IKT	MUH	YSP	14,665	YRP	11,396
	memleket ayrı	MUH	MUH	MUH	MUH	MUH	TIP	0	BBP	4,909
	memleket karşıya geçer	MUH	MUH	MUH	MUH	MUH	ZAFER	14,518	VATAN	285
	iyi & memleket ayrı	IKT	MUH	IKT	MUH	MUH	MEMLEKET	4,050		
	iyi & memleket karşıya geçer	IKT	IKT	IKT	IKT	MUH	SOS. GB	1,492		
	ysp ayrı	MUH	MUH	MUH	MUH	MUH	ADALET	1,050		
	ysp & tip ayrı	MUH	MUH	MUH	MUH	MUH				
	tek başlarına	IKT	IKT	IKT	IKT	CHP				

Tablo 46: Muhalefetin Kazanması İçin İYİ Partinin Muhalefet Bloğunda Kalması Gerekir İlçede Son 2 Milletvekili Seçimi Arasında AKP Oyları %18.1 Oranında (7.4 Puan) Azaldı.



Şekil 39: Büyük İlçelerde Genellikle Olduğu Gibi Mamak'ta da Seçmen Sayısı 2019 Yerel Seçiminde Azalmış. Oy Vermek İçin Başka yerlere Giden Seçmenler Daha Sonra Geri Dönmüşler



Şekil 40: 2023 Milletvekili Seçiminde Seçmen Sayısında Normalden Fazla Artan Seçmen Sayısı 10,580 (%2.2) Olarak Hesaplanmaktadır

### YURTDIŞI DOĞUMLU SEÇMENLER

MAMAK			ANKARA			MAMAK			ANKARA			MAMAK			ANKARA		
SIRA	SEÇMENİN DOĞDUĞU ULKE	SAYISI	SIRA	SEÇMENİN DOĞDUĞU ULKE	SAYISI	SIRA	SEÇMENİN DOĞDUĞU ULKE	SAYISI	SIRA	SEÇMENİN DOĞDUĞU ULKE	SAYISI	SIRA	SEÇMENİN DOĞDUĞU ULKE	SAYISI	SIRA	SEÇMENİN DOĞDUĞU ULKE	SAYISI
		4,984			4,984			4,984			4,984			4,984			4,984
1	ALMANYA	1,045	25	İRAN	33	49	YEMEN	3									
2	KKTC	872	26	ISVICRE	33	50	ENDONEZYA	2									
3	SURIYE	671	27	CİN	28	51	ETOPYA	2									
4	AFGANİSTAN	312	28	MOLDOVA	27	52	FINLANDIYA	2									
5	AZERBAYCAN	214	29	LIBYA	22	53	GİNE	2									
6	ROMANYA	169	30	MİSİR	17	54	İTALYA	2									
7	İRAK	163	31	CEZAYİR	14	55	KANADA	2									
8	FRANSA	142	32	USA	14	56	KATAR	2									
9	HOLLANDA	131	33	DANİMARKA	13	57	KUVEYT	2									
10	RUSYA	120	34	URDUN	13	58	NIJERYA	2									
11	BULGARİSTAN	104	35	BİRLEŞİK KRALLIK	11	59	POLONYA	2									
12	AVUSTURYA	80	36	ARNAVUTLUK	9	60	GANA	1									
13	Belirlenemedi	80	37	YUNANİSTAN	9	61	İSRİL	1									
14	SUUDİ ARABİSTAN	75	38	ERMENİSTAN	8	62	JAPONYA	1									
15	OZBEKİSTAN	63	39	UAE	7	63	KORE	1									
16	KIRGIZİSTAN	60	40	İSVEC	6	64	LİTVANYA	1									
17	GURCİSTAN	51	41	SOMALİ	6	65	MALEZYA	1									
18	UKRAYNA	48	42	FİLİSTİN	5	66	MOGOLİSTAN	1									
19	BELCİKA	45	43	LÜBNAN	5	67	RUANDA	1									
20	KAZAKİSTAN	44	44	PAKİSTAN	5	68	SUDAN	1									
21	TURKMENİSTAN	43	45	TACİKİSTAN	5	69	TOGO	1									
22	AVUSTURALYA	39	46	TUNUS	5	70	VIETNAM	1									
23	FAS	39	47	FİLİPİNLER	4	71	YENİ ZELANDA	1									
24	YUGOSLAVYA	35	48	NORVEC	4	72	ZİMBABVE	1									

Tablo 47: Yurtdışı Doğumlu Seçmenlerin Doğdukları Ülkeler

**NALLIHAN:**

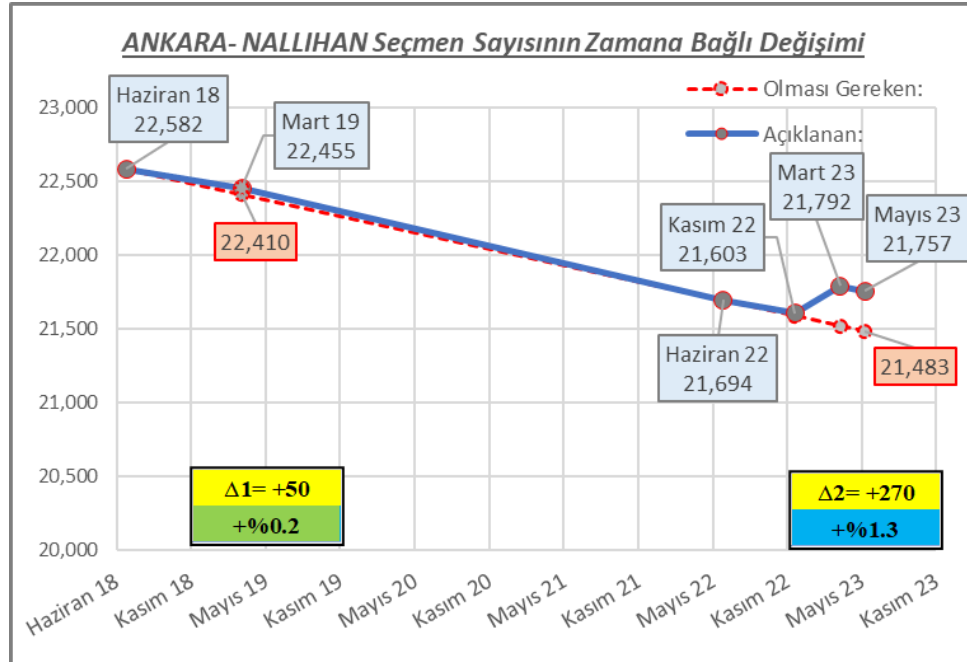
**2018 MİLLETVEKİLİ SEÇİMİNDE NALLIHAN'DA,  
AKP'YE OY VEREN HER 1,000 SEÇMENDEN 163'Ü  
2023 MİLLETVEKİLİ SEÇİMİNDE AKP'YE OY VERMEDİ**

NALLIHAN	Eylül 10	Haziran 11	Ağustos 14	Haziran 15	Kasım 15	Nisan 17	Haziran 18	Haziran 18	Mart 19	Mayıs 23	14 Mayıs 23	28 Mayıs 23
	EVET	AKP	ERDO	AKP	AKP	EVET	ERDO	AKP	AKP	AKP	RTE	RTE
	51.1%	51.0%	54.5%	44.8%	52.4%	54.3%	58.8%	46.5%	53.6%	38.9%	54.6%	58.3%

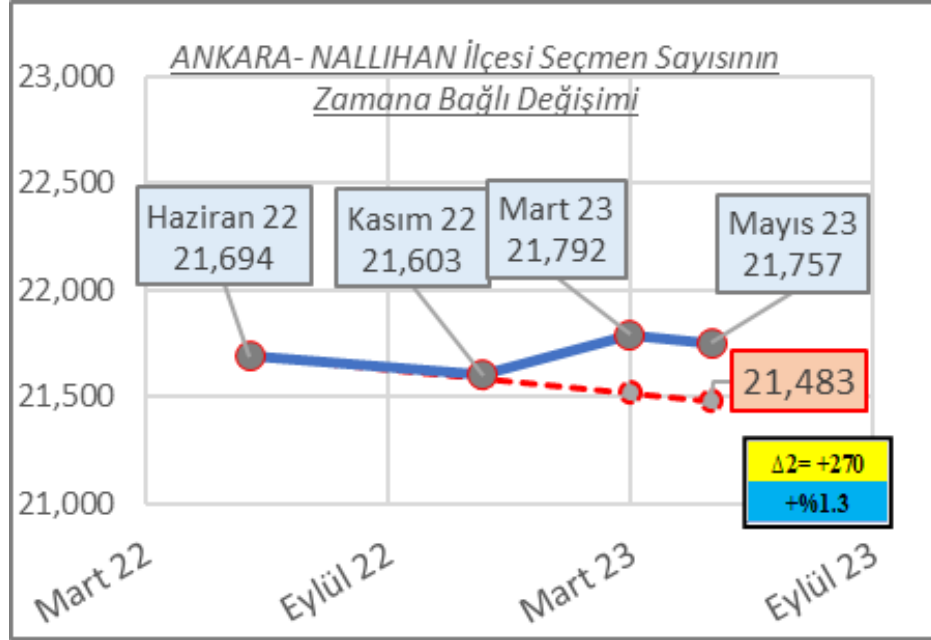
  

ANKARA-NALLIHAN	İKTİDAR TARAFI					MUHALEFET TARAFI	İKTİDAR TARAFI
	blok	mhp ayrı	yrp ayrı	mhp&yrp ayrı	tek başlarına	Toplam:	Toplam:
MUHALEFET TARAFI	blok	IKT	MUH	IKT	MUH	CHP	AKP
	iyi ayrı	IKT	IKT	IKT	AKP	İYİ	MHP
	iyi karşıya geçer	IKT	IKT	IKT	AKP	YSP	YRP
	memleket ayrı	IKT	MUH	IKT	MUH	TIP	BBP
	memleket karşıya geçer	IKT	IKT	IKT	MUH	ZAFER	VATAN
	iyi & memleket ayrı	IKT	IKT	IKT	IKT	MEMLEKET	
	iyi & memleket karşıya geçer	IKT	IKT	IKT	AKP	SOS. GB	
	ysp ayrı	IKT	MUH	IKT	MUH	ADALET	
	ysp & tip ayrı	IKT	MUH	IKT	MUH		
	tek başlarına	IKT	IKT	IKT	IKT		
						ANKARA-NALLIHAN	

Tablo 48: MHP Ayrı Aday Çıkarırsa Muhalefetin Adayı Kazanır  
Geleneksel Olarak AKP'li Olan İlçede Son 2 Milletvekili Seçimi Arasında  
AKP Oyları %16.3 Oranında (7.6 Puan) Azaldı.  
İlçe Seçmen Taşımaya Karşı Hassastır.



Şekil 41: Seçmen Taşımaya Karşı Hassas İlçe  
2019 Yerel Seçiminde Seçmen Sayısında Anormallik Yoktur



Şekil 42: 2023 Milletvekili Seçiminde Seçmen Sayısında Normalden Fazla Artan Seçmen Sayısı Kabul Edilebilir Sınırın (%1.3) Üzerindedir

#### YURTDIŞI DOĞUMLU SEÇMENLER

NALLIHAN		ANKARA
SIRA	SEÇMENİN DOĞDUĞU ULKE	SAYISI
		246
1	SURIYE	154
2	ALMANYA	45
3	Belirlenemedi	14
4	FRANSA	7
5	AZERBAYCAN	5
6	BULGARISTAN	4
7	RUSYA	4
8	HOLLANDA	2
9	KIRGIZISTAN	2
10	SUUDI ARABISTAN	2
11	AFGANISTAN	1
12	AVUSTURYA	1
13	FAS	1
14	GURCISTAN	1
15	MOLDOVA	1
16	OZBEKISTAN	1
17	TURKMENISTAN	1

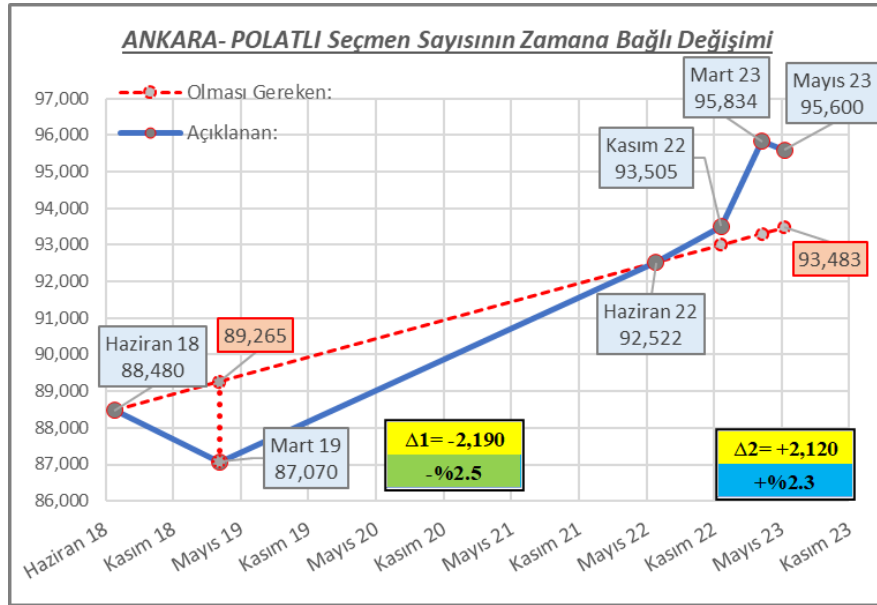
Tablo 49: Yurtdışı Doğumlu Seçmenlerin Doğdukları Ülkeler

**POLATLI:**

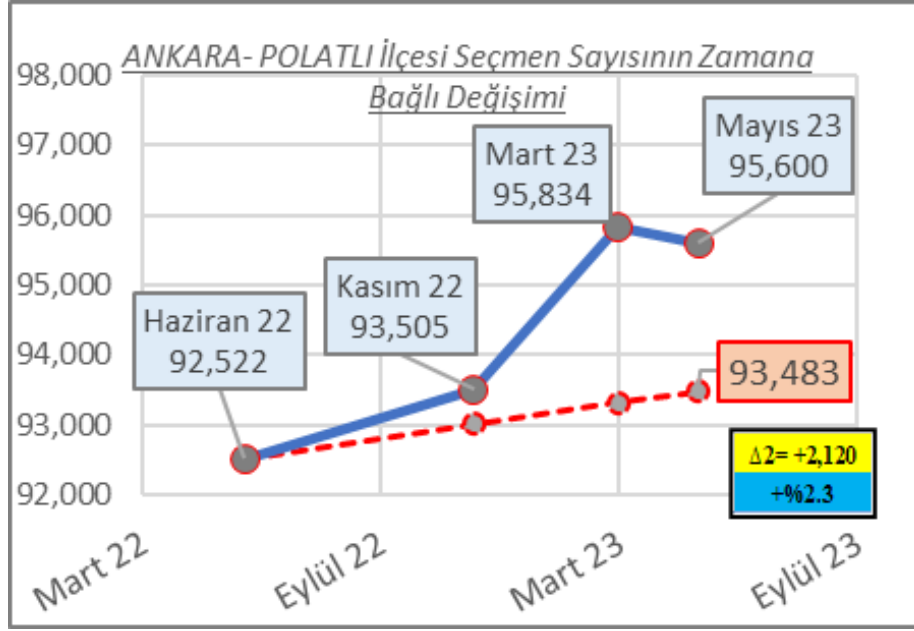
**2018 MİLLETVEKİLİ SEÇİMİNDE POLATLI'DA,  
AKP'YE OY VEREN HER 1,000 SEÇMENDEN 180'İ  
2023 MİLLETVEKİLİ SEÇİMİNDE AKP'YE OY VERMEDİ**

POLATLI	Eylül 10	Haziran 11	Ağustos 14	Haziran 15	Kasım 15	Nisan 17	Haziran 18	Haziran 18	Mart 19	Mayıs 23	14 Mayıs 23	28 Mayıs 23
	EVET	AKP	ERDO	AKP	AKP	EVET	ERDO	AKP	MHP	AKP	RTE	RTE
	60.5%	55.9%	57.9%	46.9%	56.5%	54.3%	58.1%	44.8%	56.3%	36.7%	51.7%	55.3%
ANKARA-POLATLI	İKTİDAR TARAFI						MUHALEFET TARAFI		İKTİDAR TARAFI			
	blok	mhp ayrı	yrp ayrı	mhp&yrp ayrı	tek başlarına	Toplam:	37,751	Toplam:	42,925			
MUHALEFET TARAFI	blok	IKT	MUH	IKT	MUH	MUH	CHP	18,419	AKP	29,902		
	iyi ayrı	IKT	IKT	IKT	IKT	AKP	IYI	10,480	MHP	9,091		
	iyi karşıya geçer	IKT	IKT	IKT	IKT	AKP	YSP	4,405	YRP	2,498		
	memleket ayrı	IKT	MUH	IKT	MUH	MUH	TIP	0	BBP	1,334		
	memleket karşıya geçer	IKT	MUH	IKT	MUH	MUH	ZAFER	2,976	VATAN	100		
	iyi & memleket ayrı	IKT	IKT	IKT	IKT	AKP	MEMLEKET	988				
	iyi & memleket karşıya geçer	IKT	IKT	IKT	IKT	AKP	SOS. GB	213				
	ysp ayrı	IKT	IKT	IKT	MUH	MUH	ADALET	270				
	ysp & tip ayrı	IKT	IKT	IKT	MUH	MUH						
	tek başlarına	IKT	IKT	IKT	IKT	AKP						
ANKARA-POLATLI												

Tablo 50: MHP Ayrı Aday Çıkarırsa Seçimi Muhalefet Tarafı Kazanabilir Geleneksel Olarak AKP'li Olan İlçede Son 2 Milletvekili Seçimi Arasında AKP Oyları %18.0 Oranında (8.1 Puan) Azaldı.



Şekil 43: Büyük İlçelerde Olduğu Gibi Polatlı'da da Seçmen Sayısı Yerel Seçimde Azalmaktadır. Oy Kullanmak İçin başka Yerlere Giden Seçmenler Daha Sonra Geri Dönüyorlar.



Şekil 44: 2023 Milletvekili Seçiminde Hesaplanan Normalden Fazla Artış 2,120 Olup Kabul Edilebilir Sınırın Üzerindedir

### YURTDIŞI DOĞUMLU SEÇMENLER

POLATLI		ANKARA	POLATLI		ANKARA	POLATLI		ANKARA
SIRA	SEÇMENİN DOĞDUĞU ÜLKE	SAYISI	SIRA	SEÇMENİN DOĞDUĞU ÜLKE	SAYISI	SIRA	SEÇMENİN DOĞDUĞU ÜLKE	SAYISI
		1,197			1,197			1,197
1	Belirlenemedi	262	17	KIRGIZISTAN	11	33	ISVEC	2
2	SURIYE	209	18	YUGOSLAVYA	7	34	KAZAKISTAN	2
3	ALMANYA	184	19	AFGANISTAN	6	35	MOLDOVA	2
4	BULGARISTAN	146	20	CEZAYIR	6	36	POLONYA	2
5	FRANSA	56	21	GURCISTAN	5	37	BIRLESIK KRALLIK	1
6	TURKMENISTAN	53	22	RUSYA	5	38	CIBUTI	1
7	AZERBAYCAN	30	23	USA	5	39	DOMINIK	1
8	HOLLANDA	25	24	AVUSTURALYA	4	40	ERMENISTAN	1
9	BELCIKA	24	25	FAS	4	41	KANADA	1
10	KKTC	22	26	OZBEKISTAN	4	42	KENYA	1
11	DANIMARKA	20	27	UKRAYNA	4	43	LUBNAN	1
12	ROMANYA	20	28	SUUDI ARABISTAN	3	44	MACARISTAN	1
13	AVUSTURYA	16	29	YUNANISTAN	3	45	SUDAN	1
14	FINLANDIYA	13	30	ARNAVUTLUK	2	46	URDUN	1
15	ISVICRE	13	31	IRAK	2			
16	NORVEC	13	32	IRAN	2			

Tablo 51: Yurtdışı Doğumlu Seçmenlerin Doğdukları Ülkeler

**PURSAKLAR:**

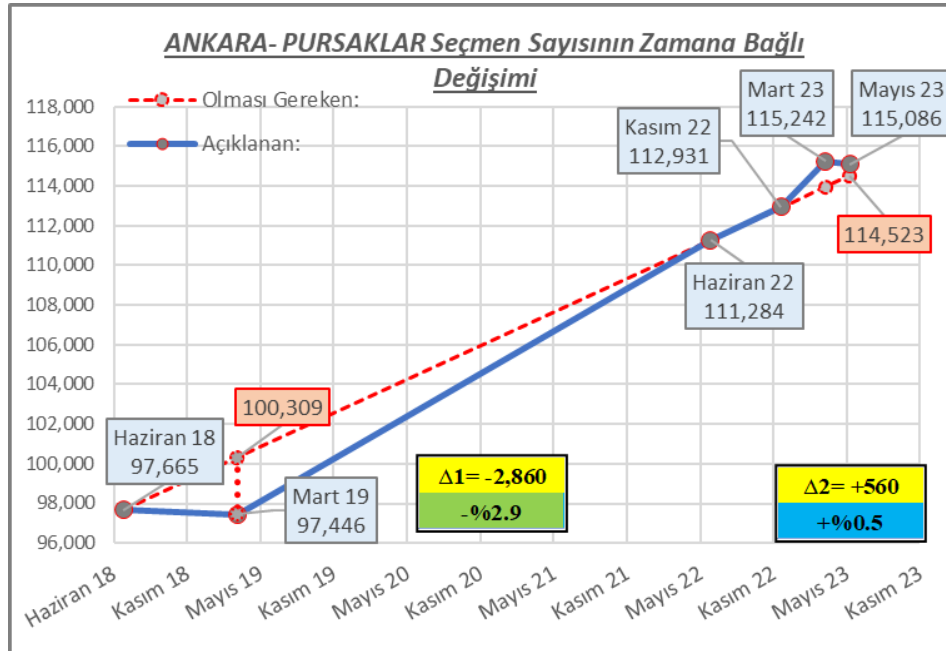
**2018 MİLLETVEKİLİ SEÇİMİNDE PURSAKLAR'DA,  
AKP'YE OY VEREN HER 1,000 SEÇMENDEN 196'SI  
2023 MİLLETVEKİLİ SEÇİMİNDE AKP'YE OY VERMEDİ**

PURSAKLAR	Eylül 10	Haziran 11	Ağustos 14	Haziran 15	Kasım 15	Nisan 17	Haziran 18	Haziran 18	Mart 19	Mayıs 23	14 Mayıs 23	28 Mayıs 23
	EVET	AKP	ERDO	AKP	AKP	EVET	ERDO	AKP	AKP	AKP	RTE	RTE
	81.7%	74.9%	77.8%	66.6%	75.5%	76.4%	78.1%	62.8%	72.0%	50.4%	70.2%	73.9%

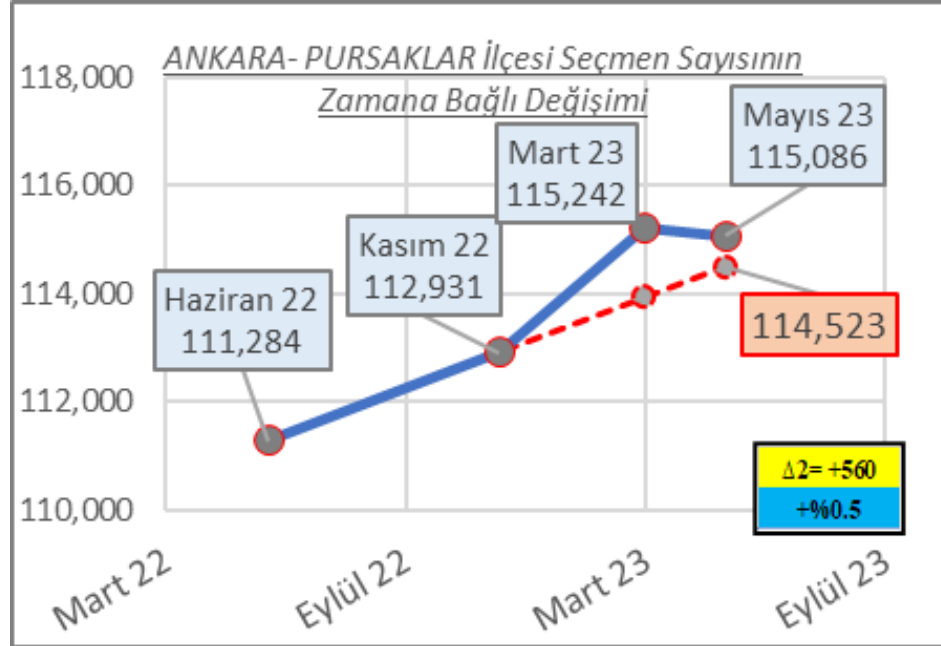
  

ANKARA-PURSAKLAR	İKTİDAR TARAFI					MUHALEFET TARAFI	İKTİDAR TARAFI			
	blok	mhp ayrı	yrp ayrı	mhp&yrp ayrı	tek başlarına	Toplam:	Toplam:			
MUHALEFET TARAFI	blok	IKT	IKT	IKT	IKT	AKP	CHP	11,527	AKP	52,477
	iyi ayrı	IKT	IKT	IKT	IKT	AKP	IYI	11,758	MHP	13,802
	iyi karşıya geçer	IKT	IKT	IKT	IKT	AKP	YSP	1,018	YRP	5,184
	memleket ayrı	IKT	IKT	IKT	IKT	AKP	TIP	633	BBP	1,938
	memleket karşıya geçer	IKT	IKT	IKT	IKT	AKP	ZAFER	3,593	VATAN	42
	iyi & memleket ayrı	IKT	IKT	IKT	IKT	AKP	MEMLEKET	978		
	iyi & memleket karşıya geçer	IKT	IKT	IKT	IKT	AKP	SOS. GB	92		
	ysp ayrı	IKT	IKT	IKT	IKT	AKP	ADALET	283		
	ysp & tip ayrı	IKT	IKT	IKT	IKT	AKP				
	tek başlarına	IKT	IKT	IKT	IKT	AKP				

Tablo 52: Yerel Seçimde İktidar Tarafının Kazanacağı Hesaplanmaktadır. Geleneksel Olarak AKP'li Olan İlçede Son 2 Milletvekili Seçimi Arasında AKP Oyları %19.6 Oranında (12.3 Puan) Azaldı.



Şekil 45: Büyük İlçelerde Genellikle Olduğu Gibi Polatlı'da da Seçmen Sayısı Yerel Seçimde Azalmaktadır



Şekil 46: 2023 MV Seçiminde Normalden Fazla Artan Seçmen Sayısı Kabul Edilebilir Sınırlardadır

### YURTDIŞI DOĞUMLU SEÇMENLER

PURSAKLAR			ANKARA			PURSAKLAR			ANKARA		
SIRA	SEÇMENİN DOĞDUĞU ULKE	SAYISI	SIRA	SEÇMENİN DOĞDUĞU ULKE	SAYISI	SIRA	SEÇMENİN DOĞDUĞU ULKE	SAYISI	SIRA	SEÇMENİN DOĞDUĞU ULKE	SAYISI
		2,849			2,849			2,849			2,849
1	BULGARISTAN	1,522	18	ARNAVUTLUK	8	35	YUNANISTAN	4			
2	AFGANISTAN	328	19	PAKISTAN	8	36	BIRLESIK KRALLIK	3			
3	ALMANYA	256	20	ROMANYA	8	37	DANIMARKA	3			
4	SURIYE	229	21	TURKMENISTAN	8	38	ISVEC	3			
5	FRANSA	63	22	AVUSTURALYA	7	39	KANADA	3			
6	HOLLANDA	54	23	GURCISTAN	7	40	KAZAKISTAN	3			
7	SUUDI ARABISTAN	54	24	ISVICRE	7	41	KUVEYT	3			
8	YUGOSLAVYA	48	25	MOLDOVA	7	42	UAE	3			
9	BELCIKA	31	26	OZBEKISTAN	7	43	FAS	2			
10	AZERBAYCAN	25	27	Belirlenemedi	6	44	LUBNAN	2			
11	RUSYA	23	28	CIN	5	45	BAHREYN	1			
12	KKTC	16	29	ERMENISTAN	5	46	CEZAYIR	1			
13	KIRGIZISTAN	14	30	MISIR	5	47	FINLANDIYA	1			
14	IRAK	13	31	URDUN	5	48	GANA	1			
15	AVUSTURYA	12	32	USA	5	49	ISpanya	1			
16	YEMEN	11	33	LIBYA	4	50	MALEZYA	1			
17	IRAN	9	34	UKRAYNA	4						

Tablo 53: Yurtdışı Doğumlu Seçmenlerin Doğdukları Ülkeler

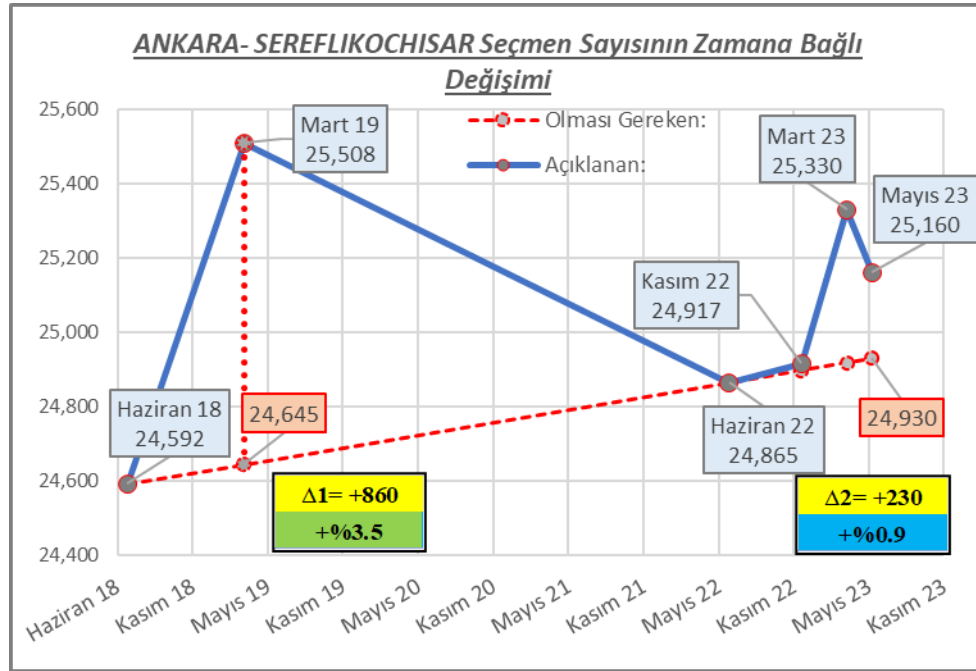


**SEREFLİKOÇHİSAR:**

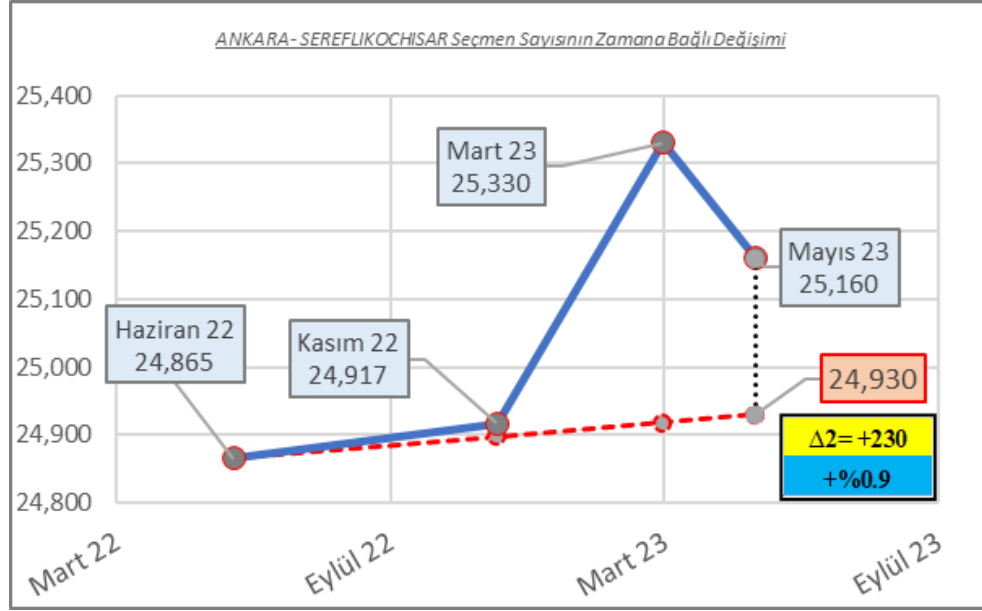
**2018 MİLLETVEKİLİ SEÇİMİNDE ŞEREFLİKOÇHİSAR'DA,  
AKP'YE OY VEREN HER 1,000 SEÇMENDEN 184'Ü  
2023 MİLLETVEKİLİ SEÇİMİNDE AKP'YE OY VERMEDİ**

SEREFLİKO	Eylül 10	Haziran 11	Ağustos 14	Haziran 15	Kasım 15	Nisan 17	Haziran 18	Haziran 18	Mart 19	Mayıs 23	14 Mayıs 23	28 Mayıs 23
	EVET	AKP	ERDO	AKP	AKP	EVET	ERDO	AKP	AKP	AKP	RTE	RTE
	62.3%	56.5%	59.2%	46.1%	54.9%	57.5%	59.9%	46.2%	57.3%	37.7%	55.7%	59.2%
ANKARA-SEREFLİKOÇHİSAR	İKTİDAR TARAFI					MUHALEFET TARAFI		İKTİDAR TARAFI				
	blok	mhp ayrı	yrp ayrı	mhp&yrp ayrı	tek başlarına	Toplam:	8,877	Toplam:	11,332			
MUHALEFET TARAFI	blok	IKT	MUH	IKT	MUH	MUH	CHP	4,578	AKP	7,699		
	iyi ayrı	IKT	IKT	IKT	IKT	AKP	IYI	2,511	MHP	3,042		
	iyi karşıya geçer	IKT	IKT	IKT	IKT	AKP	YSP	946	YRP	404		
	memleket ayrı	IKT	MUH	IKT	MUH	MUH	TIP	0	BBP	179		
	memleket karşıya geçer	IKT	MUH	IKT	MUH	MUH	ZAFER	506	VATAN	8		
	iyi & memleket ayrı	IKT	IKT	IKT	IKT	AKP	MEMLEKET	241				
	iyi & memleket karşıya geçer	IKT	IKT	IKT	IKT	AKP	SOS. GB	38				
	ysp ayrı	IKT	IKT	IKT	MUH	MUH	ADALET	57				
	ysp & tip ayrı	IKT	IKT	IKT	MUH	MUH						
	tek başlarına	IKT	IKT	IKT	IKT	AKP						

Tablo 54: MHP Ayrı Aday Çıkarırsa Muhalefet Kazanır  
Seçmen Taşımaya Karşı Hassas İlçe  
AKP Oyları %18.4 Oranında (8.5 Puan) Azaldı.



Şekil 47: 2019 Yerel Seçiminde %3.5 Oranında (860) Artan Seçmen Sayısı Dokuz Ay Sonraki Listede Normale İniyor



Şekil 48: 2023 MV Seçimindeki Normalden Fazla Artan Seçmen Sayısı 230 Oranı %0.9'dur

### YURTDIŞI DOĞUMLU SEÇMENLER

SEREFLİKOÇHISAR			ANKARA			SEREFLİKOÇHISAR			ANKARA		
SIRA	SEÇMENİN DOĞDUĞU ULKE	SAYISI	SIRA	SEÇMENİN DOĞDUĞU ULKE	SAYISI	SIRA	SEÇMENİN DOĞDUĞU ULKE	SAYISI	SIRA	SEÇMENİN DOĞDUĞU ULKE	SAYISI
		529			529						
1	ALMANYA	191	14	KANADA	2						
2	AFGANISTAN	124	15	NORVEC	2						
3	AVUSTURYA	46	16	OZBEKISTAN	2						
4	FRANSA	36	17	YUGOSLAVYA	2						
5	HOLLANDA	30	18	ARNAVUTLUK	1						
6	KIRGIZISTAN	21	19	BIRLESIK KRALLIK	1						
7	AZERBAYCAN	17	20	CEZAYIR	1						
8	BELCIKA	16	21	FAS	1						
9	SURIYE	10	22	IRAK	1						
10	DANIMARKA	9	23	MOLDOVA	1						
11	AVUSTURALYA	5	24	PAKISTAN	1						
12	BULGARISTAN	4	25	POLONYA	1						
13	KKTC	3	26	ROMANYA	1						

Tablo 55: Yurtdışı Doğumlu Seçmenlerin Doğdukları Ülkeler

**SİNCAN:**

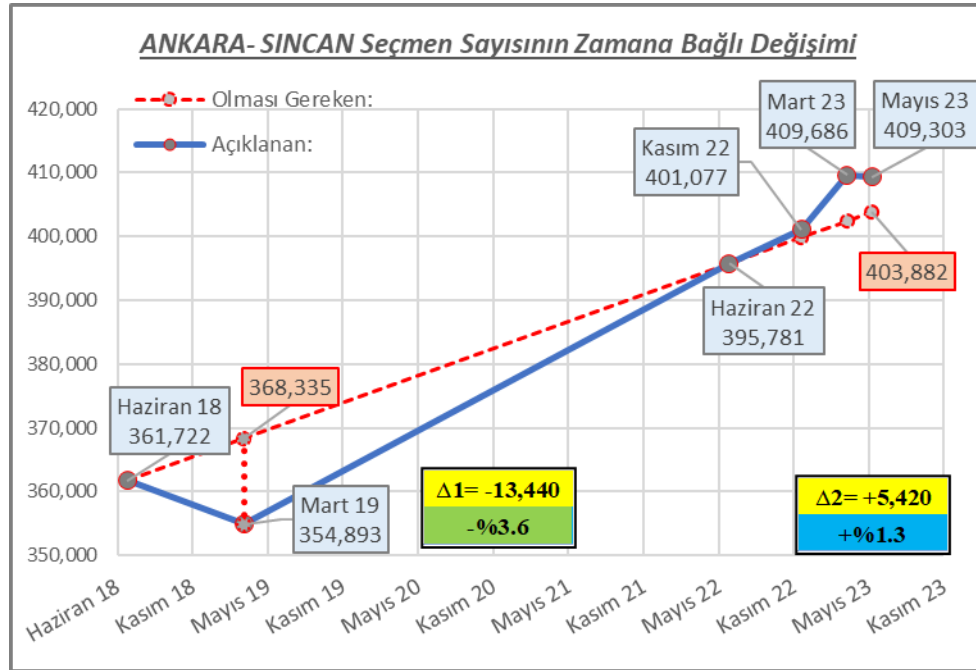
**2018 MİLLETVEKİLİ SEÇİMİNDE SİNCAN'DA,  
AKP'YE OY VEREN HER 1,000 SEÇMENDEN 199'U  
2023 MİLLETVEKİLİ SEÇİMİNDE AKP'YE OY VERMEDİ**

SİNCAN	Eylül 10	Haziran 11	Ağustos 14	Haziran 15	Kasım 15	Nisan 17	Haziran 18	Haziran 18	Mart 19	Mayıs 23	14 Mayıs 23	28 Mayıs 23
	EVET	AKP	ERDO	AKP	AKP	EVET	ERDO	AKP	AKP	AKP	RTE	RTE
	70.5%	64.5%	66.8%	54.3%	65.1%	65.3%	68.4%	53.1%	67.6%	42.5%	61.0%	65.0%

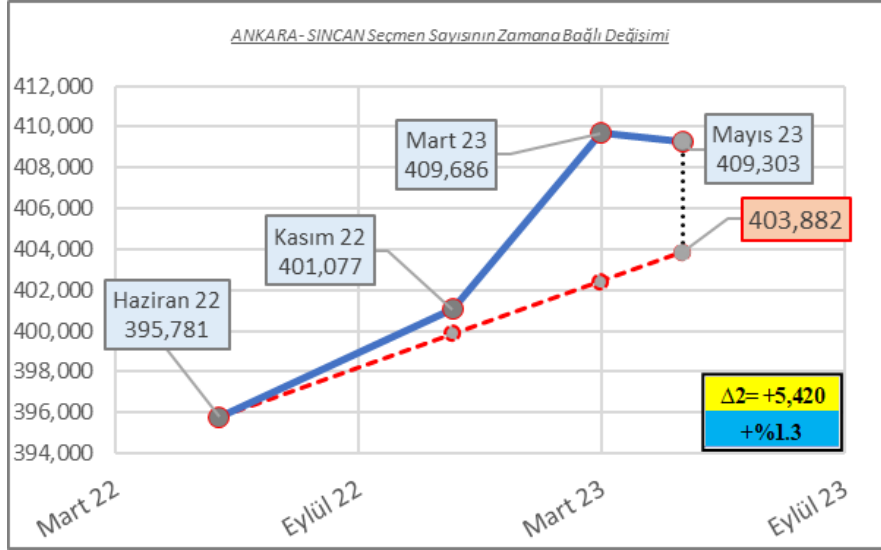
  

ANKARA-SİNCAN	İKTİDAR TARAFI					MUHALEFET TARAFI	İKTİDAR TARAFI			
	blok	mhp ayrı	yrp ayrı	mhp&yrp ayrı	tek başlarına	Toplam:	Toplam:			
MUHALEFET TARAFI	blok	IKT	IKT	IKT	IKT	AKP	CHP	61,330	AKP	156,686
	iyi ayrı	IKT	IKT	IKT	IKT	AKP	IYI	40,279	MHP	49,676
	iyi karşıya geçer	IKT	IKT	IKT	IKT	AKP	YSP	10,688	YRP	13,065
	memleket ayrı	IKT	IKT	IKT	IKT	AKP	TIP	4,119	BBP	9,484
	memleket karşıya geçer	IKT	IKT	IKT	IKT	AKP	ZAFER	14,411	VATAN	195
	iyi & memleket ayrı	IKT	IKT	IKT	IKT	AKP	MEMLEKET	4,055		
	iyi & memleket karşıya geçer	IKT	IKT	IKT	IKT	AKP	SOS. GB	584		
	ysp ayrı	IKT	IKT	IKT	IKT	AKP	ADALET	1,027		
	ysp & tip ayrı	IKT	IKT	IKT	IKT	AKP				
	tek başlarına	IKT	IKT	IKT	IKT	AKP				
						ANKARA-SİNCAN				

Tablo 56: Yerel Seçimde İktidar Tarafının Kazanacağı Hesaplanmaktadır. Geleneksel Olarak AKP'li Olan İlçede Son 2 Milletvekili Seçimi Arasında AKP Oyları %19.9 Oranında (10.6 Puan) Azaldı.



Şekil 49: Büyük İlçelerde Genellikle Olduğu Gibi Sincan'da da Seçmen Sayısı Yerel Seçimde 13 bin 440 Azalmakta Daha Sonra Giden Seçmenler Geri Dönmektedirler



Şekil 50: 2023 MV Seçiminde Normalden Fazla Artan Seçmen Sayısı 5,420 Olarak Hesaplanmaktadır

### YURTDIŞI DOĞUMLU SEÇMENLER

SINCAN			ANKARA			SINCAN			ANKARA			SINCAN			ANKARA		
SIRA	SEÇMENİN DOĞDUĞU ULKE	SAYISI	SIRA	SEÇMENİN DOĞDUĞU ULKE	SAYISI	SIRA	SEÇMENİN DOĞDUĞU ULKE	SAYISI	SIRA	SEÇMENİN DOĞDUĞU ULKE	SAYISI	SIRA	SEÇMENİN DOĞDUĞU ULKE	SAYISI	SIRA	SEÇMENİN DOĞDUĞU ULKE	SAYISI
1	ALMANYA	710	22	KAZAKISTAN	21	43	NORVEC	3	1	ALMANYA	710	22	KAZAKISTAN	21	43	NORVEC	3
2	BULGARISTAN	460	23	ISVICRE	20	44	PAKISTAN	3	2	BULGARISTAN	460	23	ISVICRE	20	44	PAKISTAN	3
3	SURIYE	403	24	AVUSTURALYA	18	45	ENDONEZYA	2	3	SURIYE	403	24	AVUSTURALYA	18	45	ENDONEZYA	2
4	YUGOSLAVYA	231	25	MOLDOVA	18	46	ETOPYA	2	4	YUGOSLAVYA	231	25	MOLDOVA	18	46	ETOPYA	2
5	AFGANISTAN	135	26	FAS	17	47	JAPONYA	2	5	AFGANISTAN	135	26	FAS	17	47	JAPONYA	2
6	AZERBAYCAN	132	27	UKRAYNA	17	48	LUBNAN	2	6	AZERBAYCAN	132	27	UKRAYNA	17	48	LUBNAN	2
7	FRANSA	125	28	LIBYA	14	49	SOMALI	2	7	FRANSA	125	28	LIBYA	14	49	SOMALI	2
8	HOLLANDA	96	29	BIRLESIK KRALLIK	11	50	BANGLADES	1	8	HOLLANDA	96	29	BIRLESIK KRALLIK	11	50	BANGLADES	1
9	KKTC	91	30	YUNANISTAN	11	51	FILIPINLER	1	9	KKTC	91	30	YUNANISTAN	11	51	FILIPINLER	1
10	OZBEKISTAN	65	31	USA	10	52	GÜRCISTAN	1	10	OZBEKISTAN	65	31	USA	10	52	GÜRCISTAN	1
11	ROMANYA	61	32	MISIR	9	53	HINDISTAN	1	11	ROMANYA	61	32	MISIR	9	53	HINDISTAN	1
12	AVUSTURYA	57	33	ITALYA	8	54	ISPANYA	1	12	AVUSTURYA	57	33	ITALYA	8	54	ISPANYA	1
13	Belirlenemedi	57	34	ARNAVUTLUK	7	55	KANADA	1	13	Belirlenemedi	57	34	ARNAVUTLUK	7	55	KANADA	1
14	SUUDI ARABISTAN	54	35	ISVEC	7	56	KOLOMBIYA	1	14	SUUDI ARABISTAN	54	35	ISVEC	7	56	KOLOMBIYA	1
15	IRAN	44	36	DANIMARKA	5	57	PERU	1	15	IRAN	44	36	DANIMARKA	5	57	PERU	1
16	RUSYA	41	37	CIN	4	58	PORTEKIZ	1	16	RUSYA	41	37	CIN	4	58	PORTEKIZ	1
17	GURCISTAN	40	38	TUNUS	4	59	SUDAN	1	17	GURCISTAN	40	38	TUNUS	4	59	SUDAN	1
18	BELCIKA	39	39	URDUN	4	60	TACIKISTAN	1	18	BELCIKA	39	39	URDUN	4	60	TACIKISTAN	1
19	IRAK	39	40	CEZAYIR	3	61	TAYLAND	1	19	IRAK	39	40	CEZAYIR	3	61	TAYLAND	1
20	TURKMENISTAN	36	41	ERMENISTAN	3	62	UGANDA	1	20	TURKMENISTAN	36	41	ERMENISTAN	3	62	UGANDA	1
21	KIRGIZISTAN	35	42	MOGOLISTAN	3	63	YEMEN	1	21	KIRGIZISTAN	35	42	MOGOLISTAN	3	63	YEMEN	1

Tablo 57: Yurtdışı Doğumlu Seçmenlerin Doğdukları Ülkeler

**YENİMAHALLE:**

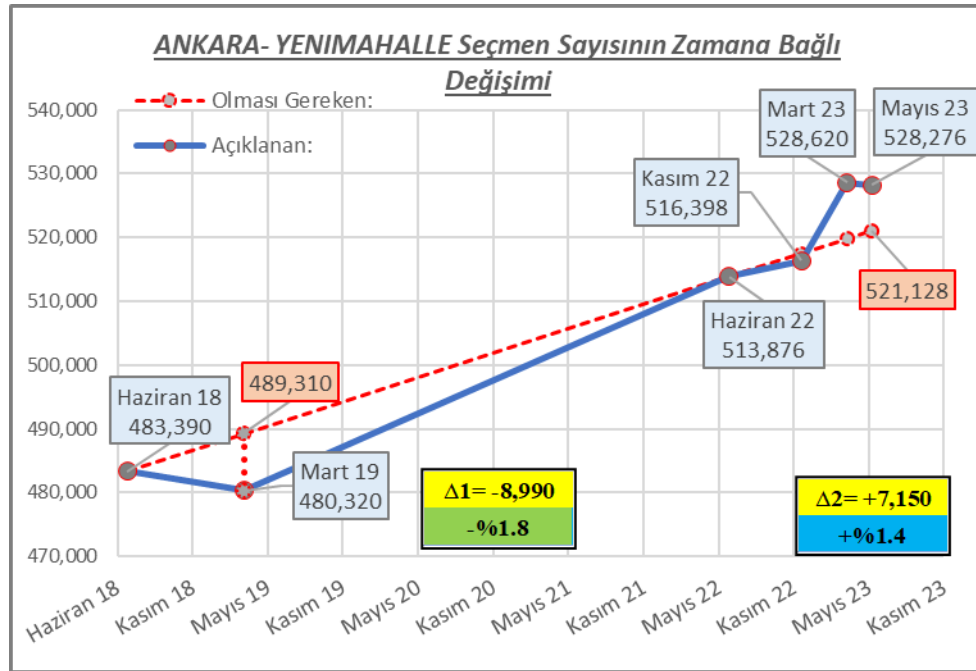
**2018 MİLLETVEKİLİ SEÇİMİNDE YENİMAHALLE'DE,  
AKP'YE OY VEREN HER 1,000 SEÇMENDEN 212'Sİ  
2023 MİLLETVEKİLİ SEÇİMİNDE AKP'YE OY VERMEDİ**

YENİMAHALLE	Eylül 10	Haziran 11	Ağustos 14	Haziran 15	Kasım 15	Nisan 17	Haziran 18	Haziran 18	Mart 19	Mayıs 23	14 Mayıs 23	28 Mayıs 23
	<b>HAYIR</b>	<b>CHP</b>	<b>EKMEL</b>	<b>AKP</b>	<b>AKP</b>	<b>HAYIR</b>	<b>ERDO</b>	<b>AKP</b>	<b>CHP</b>	<b>CHP</b>	<b>KK</b>	<b>KK</b>
	56.3%	40.7%	52.0%	36.0%	42.7%	57.5%	44.7%	34.9%	58.3%	34.9%	53.9%	58.1%

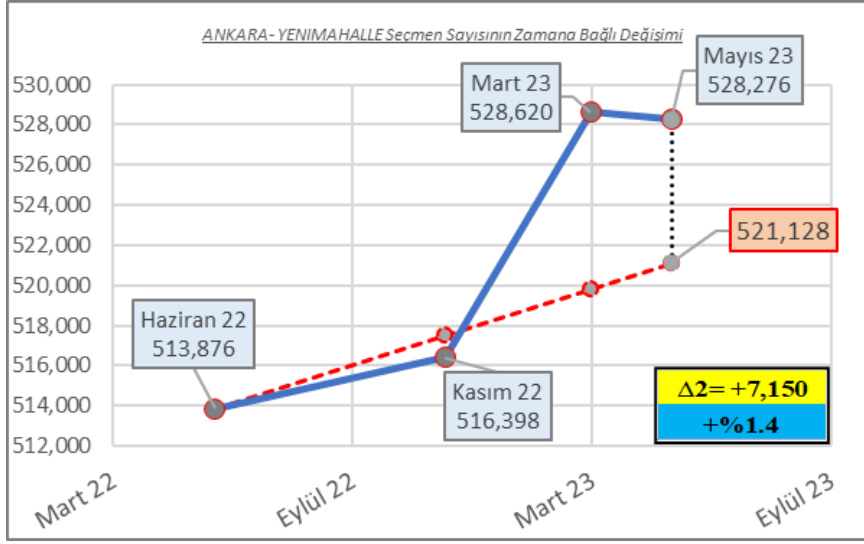
  

ANKARA-YENİMAHALLE	İKTİDAR TARAFI						MUHALEFET TARAFI		İKTİDAR TARAFI	
	blok	mhp ayrı	yrp ayrı	mhp&yrp ayrı	tek başlarına	Toplam:	286,656	Toplam:	190,510	
MUHALEFET TARAFI	blok	MUH	MUH	MUH	MUH	MUH	CHP	167,562	AKP	131,964
	iyi ayrı	MUH	MUH	MUH	MUH	MUH	IYI	67,869	MHP	41,799
	iyi karşıya geçer	IKT	MUH	IKT	MUH	MUH	YSP	11,494	YRP	11,320
	memleket ayrı	MUH	MUH	MUH	MUH	MUH	TIP	15,887	BBP	5,073
	memleket karşıya geçer	MUH	MUH	MUH	MUH	MUH	ZAFER	17,057	VATAN	353
	iyi & memleket ayrı	MUH	MUH	MUH	MUH	MUH	MEMLEKET	4,820		
	iyi & memleket karşıya geçer	IKT	IKT	IKT	MUH	MUH	SOS. GB	1,006		
	ysp ayrı	MUH	MUH	MUH	MUH	MUH	ADALET	961		
	ysp & tip ayrı	MUH	MUH	MUH	MUH	MUH				
	tek başlarına	IKT	CHP	IKT	CHP	CHP				

Tablo 58: İYİ Parti İktidar Tarafına Geçmezse Muhalefet Kazanır  
İlçede Son 2 Milletvekili Seçimi Arasında  
AKP Oyları %21.2 Oranında (7.4 Puan) Azaldı.



Şekil 51: 2019 Yerel Seçiminde 8 bin 990 Seçmenin Bir Yerlere Ödünç Gittiği,  
Mayıs 2023 Seçiminde Normalden fazla 7 bin 150 Seçmen Olduğu Hesaplanıyor



Şekil 52: 2023 MV Seçiminde Normalden Fazla Artan Seçmen Sayısı 7 bin 150 Olarak Hesaplanmaktadır

### YURTDIŞI DOĞUMLU SEÇMENLER

YENİMAHALLE			ANKARA			YENİMAHALLE			ANKARA			YENİMAHALLE			ANKARA		
SIRA	SEÇMENİN DOĞDUĞU ULKE	SAYISI	SIRA	SEÇMENİN DOĞDUĞU ULKE	SAYISI	SIRA	SEÇMENİN DOĞDUĞU ULKE	SAYISI	SIRA	SEÇMENİN DOĞDUĞU ULKE	SAYISI	SIRA	SEÇMENİN DOĞDUĞU ULKE	SAYISI	SIRA	SEÇMENİN DOĞDUĞU ULKE	SAYISI
		7,670			7,670			7,670			7,670			7,670			7,670
1	ALMANYA	2,462	31	DANIMARKA	26	61	TAYLAND	3									
2	SURIYE	807	32	ISVEC	24	62	UGANDA	3									
3	BULGARISTAN	548	33	URDUN	23	63	ESTONYA	2									
4	HOLLANDA	302	34	LIBYA	20	64	ETOPYA	2									
5	FRANSA	275	35	CIN	17	65	KENYA	2									
6	YUGOSLAVYA	274	36	FILISTIN	17	66	LITVANYA	2									
7	KKTC	247	37	NORVEC	17	67	SOMALI	2									
8	AZERBAYCAN	234	38	MISIR	16	68	TOGO	2									
9	RUSYA	222	39	FAS	15	69	YEMEN	2									
10	IRAK	208	40	TACIKISTAN	14	70	ANGOLA	1									
11	OZBEKISTAN	134	41	CEZAYIR	12	71	BAHAMALAR	1									
12	SUUDI ARABISTAN	134	42	ERMENISTAN	10	72	BANGLADES	1									
13	AFGANISTAN	118	43	KANADA	10	73	BREZILYA	1									
14	AVUSTURYA	114	44	JAPONYA	9	74	BRUNEI	1									
15	BELCIKA	110	45	PAKISTAN	9	75	CIBUTI	1									
16	KIRGIZISTAN	104	46	FILIPINLER	7	76	DOMINIK	1									
17	KAZAKISTAN	97	47	ITALYA	7	77	ENDONEZYA	1									
18	UKRAYNA	93	48	KUVEYT	7	78	GUNEY AFRIKA	1									
19	USA	93	49	LUBNAN	7	79	HINDISTAN	1									
20	IRAN	88	50	MACARISTAN	7	80	KATAR	1									
21	Belirlenemedi	79	51	POLONYA	7	81	KORE	1									
22	ROMANYA	79	52	TUNUS	7	82	MALEZYA	1									
23	ISVICRE	74	53	ISRAIL	5	83	MEKSIKA	1									
24	TURKMENISTAN	74	54	CEKYA	4	84	NIJERYA	1									
25	ARNAVUTLUK	71	55	FINLANDIYA	4	85	SLOVAKYA	1									
26	GURCISTAN	70	56	MOGOLISTAN	4	86	SUDAN	1									
27	AVUSTURALYA	64	57	UAE	4	87	VENEZUELA	1									
28	BIRLESIK KRALLIK	56	58	GANA	3	88	VIETNAM	1									
29	MOLDOVA	52	59	ISPANYA	3												
30	YUNANISTAN	30	60	TANZANYA	3												

Tablo 59: Yurtdışı Doğumlu Seçmenlerin Doğdukları Ülkeler

### III. ONBİR SENARYOYA GÖRE ANKARA İLÇE BELEDİYELERİ

İlçe adının “KIRMIZI ZEMİN” üzerine yazılması “MUHALEFET”,  
“SARI ZEMİN” üzerine yazılması “İKTİDAR” tarafından kazanılacağına hesaplandığı anlamına gelmektedir.

MHP & YRP BLOKTAN AYRILIR, MUHALEFET BLOK OLARAK SEÇİME GİRERSE				
AKYURT	ALTINDAG	AYAS	BALA	BEYPAZARI
CAMLIDERE	CANKAYA	CUBUK	ELMADAG	ETIMESGUT
EVREN	GOLBASI	GUDUL	HAYMANA	KAHRAMANKAZAN
KALECIK	KECIOREN	KIZILCAHAMAM	MAMAK	NALLIHAN
POLATLI	PURSAKLAR	SEREFLIKOCISAR	SINCAN	YENIMAHALLE

Tablo 60

MHP BLOKTAN AYRILIR, MUHALEFET BLOK OLARAK SEÇİME GİRERSE				
AKYURT	ALTINDAG	AYAS	BALA	BEYPAZARI
CAMLIDERE	CANKAYA	CUBUK	ELMADAG	ETIMESGUT
EVREN	GOLBASI	GUDUL	HAYMANA	KAHRAMANKAZAN
KALECIK	KECIOREN	KIZILCAHAMAM	MAMAK	NALLIHAN
POLATLI	PURSAKLAR	SEREFLIKOCISAR	SINCAN	YENIMAHALLE

Tablo 61

İKTİDAR & MUHALEFET BLOK OLARAK SEÇİME GİRERSE				
AKYURT	ALTINDAG	AYAS	BALA	BEYPAZARI
CAMLIDERE	CANKAYA	CUBUK	ELMADAG	ETIMESGUT
EVREN	GOLBASI	GUDUL	HAYMANA	KAHRAMANKAZAN
KALECIK	KECIOREN	KIZILCAHAMAM	MAMAK	NALLIHAN
POLATLI	PURSAKLAR	SEREFLIKOCISAR	SINCAN	YENIMAHALLE

Tablo 62

Bu 2 senaryo Muhalefet Tarafı için olabilecek en iyi 2 senaryodur.

Bu senaryolarda 11 İlçe Belediyesi Muhalefet Tarafından kazanılır.

Muhalefet Tarafının Etki Alanı<sup>5</sup> %75 olur.

Etki Alanının %50'nin üzerinde olması,  
Büyükşehir Belediyesinin (BB) de kazanılacağı anlamına gelir.

#### **TEMEL SENARYO:**

Muhalefet ve İktidar Tarafları Yerel Seçime 2 Blok olarak girerlerse Muhalefet Bloğu 6 İlçe belediyesi kazanır, Etki Alanı %55 olur.

#### **MUHALEFETİN GERÇEKLEŞTİRMESİ BEKLENEN SENARYODUR.**

<sup>5</sup> Etki Alanı: Kazanılan Belediyelerdeki Toplamı Seçmen Sayısının, Tüm Belediyelerdeki Toplam Seçmen Sayısına Orandır

YSOL BLOKTAN AYRILIR, İKTİDAR BLOK OLARAK SEÇİME GİRERSE				
AKYURT	ALTINDAG	AYAS	BALA	BEYPAZARI
CAMLIDERE	CANKAYA	CUBUK	ELMADAG	ETIMESGUT
EVREN	GOLBASI	GUDUL	HAYMANA	KAHRAMANKAZAN
KALECIK	KECIOREN	KIZILCAHAMAM	MAMAK	NALLIHAN
POLATLI	PURSAKLAR	SEREFLIKOCISAR	SINCAN	YENIMAHALLE

Tablo 63

Temel Senaryodan farkı ELMADAĞ Belediyesi'nin İktidar Tarafına geçmesidir. Muhalefetin Etki Alanı %54 olur.

BB Muhalefet Tarafından kazanılır.

YSOL & TIP BLOKTAN AYRILIR, İKTİDAR BLOK OLARAK SEÇİME GİRERSE				
AKYURT	ALTINDAG	AYAS	BALA	BEYPAZARI
CAMLIDERE	CANKAYA	CUBUK	ELMADAG	ETIMESGUT
EVREN	GOLBASI	GUDUL	HAYMANA	KAHRAMANKAZAN
KALECIK	KECIOREN	KIZILCAHAMAM	MAMAK	NALLIHAN
POLATLI	PURSAKLAR	SEREFLIKOCISAR	SINCAN	YENIMAHALLE

Tablo 64

Temel Senaryodan farkı ELMADAĞ Belediyesi'nin İktidar Tarafına geçmesidir. Muhalefetin Etki Alanı %54 olur.

BB Muhalefet Tarafından kazanılır.

TÜM PARTİLER TEK BAŞLARINA SEÇİME GİRERLERSE				
AKYURT	ALTINDAG	AYAS	BALA	BEYPAZARI
CAMLIDERE	CANKAYA	CUBUK	ELMADAG	ETIMESGUT
EVREN	GOLBASI	GUDUL	HAYMANA	KAHRAMANKAZAN
KALECIK	KECIOREN	KIZILCAHAMAM	MAMAK	NALLIHAN
POLATLI	PURSAKLAR	SEREFLIKOCISAR	SINCAN	YENIMAHALLE

Tablo 65

Temel Senaryodan farkı; ELMADAĞ ve GÖLBAŞI Belediyelerinin İktidar Tarafına geçmesidir. Muhalefetin Etki Alanı %52 olur.

BB Muhalefet Tarafından kazanılır.

İYİ BLOKTAN AYRILIR, İKTİDAR BLOK OLARAK SEÇİME GİRERSE				
AKYURT	ALTINDAG	AYAS	BALA	BEYPAZARI
CAMLIDERE	CANKAYA	CUBUK	ELMADAG	ETIMESGUT
EVREN	GOLBASI	GUDUL	HAYMANA	KAHRAMANKAZAN
KALECIK	KECIOREN	KIZILCAHAMAM	MAMAK	NALLIHAN
POLATLI	PURSAKLAR	SEREFLIKOCISAR	SINCAN	YENIMAHALLE

Tablo 66

Temel Senaryodan farkı; ELMADAĞ, GÖLBAŞI ve MAMAK Belediyelerinin İktidar Tarafına geçmesidir.

Muhalefetin Etki Alanı %40 olur.

Bu senaryoda BB İktidar Tarafına geçer.



İYİ & MEMLEKET BLOKTAN AYRILIR, İKTİDAR BLOK OLARAK SEÇİME GİRERSE				
AKYURT	ALTINDAG	AYAS	BALA	BEYPAZARI
CAMLIDERE	CANKAYA	CUBUK	ELMADAG	ETİMESGUT
EVREN	GOLBASI	GUDUL	HAYMANA	KAHRAMANKAZAN
KALECIK	KECIOREN	KIZILCAHAMAM	MAMAK	NALLIHAN
POLATLI	PURSAKLAR	SEREFUKOCHISAR	SINCAN	YENİMAHALLE

Tablo 67

Temel Senaryodan farkı;  
ELMADAĞ, GÖLBAŞI ve MAMAK  
Belediyelerinin İktidar Tarafına geçmesidir.

Muhalefetin Etki Alanı %40 olur.

Bu senaryoda BB İktidar Tarafına geçer.

İKTİDAR BLOK, MUHALİFLER AYRI AYRI SEÇİME GİRERSE				
AKYURT	ALTINDAG	AYAS	BALA	BEYPAZARI
CAMLIDERE	CANKAYA	CUBUK	ELMADAG	ETİMESGUT
EVREN	GOLBASI	GUDUL	HAYMANA	KAHRAMANKAZAN
KALECIK	KECIOREN	KIZILCAHAMAM	MAMAK	NALLIHAN
POLATLI	PURSAKLAR	SEREFUKOCHISAR	SINCAN	YENİMAHALLE

Tablo 68

Temel Senaryodan farkı;  
ELMADAĞ, ETİMESGUT, GÖLBAŞI,  
MAMAK ve YENİMAHALLE Belediyelerinin  
İktidar Tarafına geçmesidir.  
Muhalefet Sadece Çankaya Belediyesini kazanır,  
Etki Alanı %17 olur.

Bu senaryoda BB İktidar Tarafına geçer.

İYİ & MEMLEKET İKTİDAR BLOĞUNA KATILIRSA				
AKYURT	ALTINDAG	AYAS	BALA	BEYPAZARI
CAMLIDERE	CANKAYA	CUBUK	ELMADAG	ETİMESGUT
EVREN	GOLBASI	GUDUL	HAYMANA	KAHRAMANKAZAN
KALECIK	KECIOREN	KIZILCAHAMAM	MAMAK	NALLIHAN
POLATLI	PURSAKLAR	SEREFUKOCHISAR	SINCAN	YENİMAHALLE

Tablo 69

Temel Senaryodan farkı;  
ELMADAĞ, ETİMESGUT, GÖLBAŞI,  
MAMAK ve YENİMAHALLE Belediyelerinin  
İktidar Tarafına geçmesidir.  
Muhalefet Sadece Çankaya Belediyesini kazanır,  
Etki Alanı %17 olur.

Bu senaryoda BB İktidar Tarafına geçer.

İYİ İKTİDAR BLOĞUNA KATILIRSA				
AKYURT	ALTINDAG	AYAS	BALA	BEYPAZARI
CAMLIDERE	CANKAYA	CUBUK	ELMADAG	ETİMESGUT
EVREN	GOLBASI	GUDUL	HAYMANA	KAHRAMANKAZAN
KALECIK	KECIOREN	KIZILCAHAMAM	MAMAK	NALLIHAN
POLATLI	PURSAKLAR	SEREFUKOCHISAR	SINCAN	YENİMAHALLE

Tablo 70

Temel Senaryodan farkı;  
ELMADAĞ, ETİMESGUT, GÖLBAŞI,  
MAMAK ve YENİMAHALLE Belediyelerinin  
İktidar Tarafına geçmesidir.  
Muhalefet Sadece Çankaya Belediyesini kazanır,  
Etki Alanı %17 olur.

Bu senaryoda BB İktidar Tarafına geçer.